

GOBIERNO DEL ESTADO DE TLAXCALA

PROYECTO DE PRESUPUESTO DE EGRESOS 2026

MATRIZ DE INDICADOR PARA RESULTADOS

DATOS DE IDENTIFICACIÓN

CLASIFICACIÓN Pp I. APORTACIONES FEDERALES
DEPENDENCIA 49. SISTEMA ESTATAL PARA EL DESARROLLO INTEGRAL DE LA FAMILIA
UNIDAD RESPONSABLE 7. DIRECCIÓN DE ATENCIÓN A GRUPOS PRIORITARIOS
PROYECTO 82 - 2A. ESTRATEGIA ALIMENTARIA PARA UN ESTADO DE TLAXCALA SIN HAMBRE FAM-AS
CLAVE PROGRAMÁTICA ESPECÍFICA PED

NIVEL	OBJETIVO	INDICADOR	TIPO / DIMENSIÓN / FRECUENCIA	MÉTODO DE CÁLCULO	MEDIOS DE VERIFICACIÓN	SUPUESTOS
FIN	CONTRIBUIR AL ACCESO A UNA ALIMENTACIÓN NUTRITIVA Y DE CALIDAD PARA LA POBLACIÓN TLAXCALTECA MEDIANTE LA ENTREGA DE APOYOS ALIMENTARIOS	PORCENTAJE DE POBLACIÓN CON CARENCIA EN ACCESO A LA ALIMENTACIÓN NUTRITIVA Y DE CALIDAD	ESTRATÉGICO / EFICACIA / OTRO PERIODO	PORCENTAJE DE POBLACIÓN CON CARENCIA EN ACCESO A LA ALIMENTACIÓN NUTRITIVA Y DE CALIDAD	ANEXO ESTADÍSTICO DE LA POBREZA MULTIDIMENSIONAL INEGI 2024 https://www.inegi.org.mx/developments/ocial/pm/	EL PORCENTAJE DE POBLACIÓN TLAXCALTECA CON CARENCIA EN ACCESO A LA ALIMENTACIÓN NUTRITIVA Y DE CALIDAD MUESTRA UNA VARIACIÓN EN DESCENSO
PROPÓSITO	POBLACIÓN VULNERABLE FEMENINA DE TLAXCALA TIENE ACCESO A UNA ALIMENTACIÓN NUTRITIVA Y DE CALIDAD	PORCENTAJE DE POBLACIÓN FEMENINA BENEFICIADA POR LOS PROGRAMAS ALIMENTARIOS	ESTRATÉGICO / EFICACIA / ANUAL	(TOTAL DE POBLACIÓN FEMENINA BENEFICIADA POR LOS PROGRAMAS ALIMENTARIOS ATENDIDA/TOTAL DE PERSONAS CON CARENCIA DE ACCESO A LA ALIMENTACIÓN NUTRITIVA Y DE CALIDAD)*100	REPORTE ANUAL DE COBERTURA Y DISTRIBUCIÓN, POR PROGRAMA, DEL SISTEMA ESTATAL DIF TLAXCALA 2026, DEPARTAMENTO DE ASISTENCIA ALIMENTARIA Y NUTRICIÓN https://dif.tlaxcala.gob.mx/index.php/transparencia-sp-1810431827/presupuesto-estatal/mv2026/17-transparencia	LA POBLACIÓN FEMENINA MEJORA SU ALIMENTACIÓN MEDIANTE APOYOS ALIMENTARIOS DE LOS DIVERSOS PROGRAMAS
	POBLACIÓN VULNERABLE MASCULINA DE TLAXCALA TIENE ACCESO A UNA ALIMENTACIÓN NUTRITIVA Y DE CALIDAD	PORCENTAJE DE POBLACIÓN MASCULINA BENEFICIADA POR LOS PROGRAMAS ALIMENTARIOS	ESTRATÉGICO / EFICACIA / ANUAL	(TOTAL DE POBLACIÓN MASCULINA BENEFICIADA POR LOS PROGRAMAS ALIMENTARIOS ATENDIDA/TOTAL DE PERSONAS CON CARENCIA DE ACCESO A LA ALIMENTACIÓN NUTRITIVA Y DE CALIDAD)*100	REPORTE ANUAL DE COBERTURA Y DISTRIBUCIÓN, POR PROGRAMA, DEL SISTEMA ESTATAL DIF TLAXCALA 2026 DEPARTAMENTO DE ASISTENCIA ALIMENTARIA Y NUTRICIÓN https://dif.tlaxcala.gob.mx/index.php/transparencia-sp-1810431827/presupuesto-estatal/mv2026/17-transparencia	LA POBLACIÓN MASCULINA MEJORA SU ALIMENTACIÓN MEDIANTE APOYOS ALIMENTARIOS DE LOS DIVERSOS PROGRAMAS
COMPONENTE	1. APOYOS DE ALIMENTACIÓN ESCOLAR OTORGADOS A NIÑAS NIÑOS QUE ASISTEN A CENTROS ESCOLARES	PORCENTAJE DE APOYOS ALIMENTARIOS ENTREGADOS A POBLACIÓN ESCOLAR	DE GESTIÓN / EFICACIA / ANUAL	(NÚMERO DE APOYOS DE ALIMENTACIÓN ESCOLAR OTORGADOS/NÚMERO DE APOYOS ALIMENTACIÓN ESCOLARES PROGRAMADOS)*100	CONCENTRADO ANUAL DE APOYOS DE ALIMENTACIÓN ESCOLAR 2026 DEPARTAMENTO DE ASISTENCIA ALIMENTARIA Y NUTRICIÓN https://dif.tlaxcala.gob .	LA POBLACIÓN ESCOLAR REQUIERE APOYOS DE ALIMENTACIÓN ESCOLAR MEJORANDO Y MANTENIENDO UN ADECUADO ESTADO

GOBIERNO DEL ESTADO DE TLAXCALA
PROYECTO DE PRESUPUESTO DE EGRESOS 2026
MATRIZ DE INDICADOR PARA RESULTADOS
DATOS DE IDENTIFICACIÓN

CLASIFICACIÓN Pp I. APORTACIONES FEDERALES
DEPENDENCIA 49. SISTEMA ESTATAL PARA EL DESARROLLO INTEGRAL DE LA FAMILIA
UNIDAD RESPONSABLE 7. DIRECCIÓN DE ATENCIÓN A GRUPOS PRIORITARIOS
PROYECTO 82 - 2A. ESTRATEGIA ALIMENTARIA PARA UN ESTADO DE TLAXCALA SIN HAMBRE FAM-AS
CLAVE PROGRAMÁTICA ESPECÍFICA PED

NIVEL	OBJETIVO	INDICADOR	TIPO / DIMENSIÓN / FRECUENCIA	MÉTODO DE CÁLCULO	MEDIOS DE VERIFICACIÓN	SUPUESTOS
COMPONENTE	1. APOYOS DE ALIMENTACIÓN ESCOLAR OTORGADOS A NIÑAS NIÑOS QUE ASISTEN A CENTROS ESCOLARES	PORCENTAJE DE APOYOS ALIMENTARIOS ENTREGADOS A POBLACIÓN ESCOLAR	DE GESTIÓN / EFICACIA / ANUAL	(NÚMERO DE APOYOS DE ALIMENTACIÓN ESCOLAR OTORGADOS/NÚMERO DE APOYOS ALIMENTACIÓN ESCOLARES PROGRAMADOS)*100	mx/index.php/transparencia-sp-1810431827/presupuesto-estatal/mv2026/17-transparencia/927-mv2026-alimentacion-82-2a	NUTRICIONAL Y DESARROLLO COGNITIVO
	2. CANASTAS ALIMENTARIAS ENTREGADAS A POBLACIÓN VULNERABLE, CON CARENCIA ALIMENTARIA, QUE CUMPLEN CON LOS CRITERIOS DE CALIDAD NUTRICIA	PORCENTAJE DE CANASTAS ALIMENTARIAS ENTREGADAS A POBLACIÓN VULNERABLE	DE GESTIÓN / EFICACIA / ANUAL	(NÚMERO DE CANASTAS ALIMENTARIAS PARA LA POBLACIÓN DE ATENCIÓN ALIMENTARIA OTORGADAS/NÚMERO DE CANASTAS ALIMENTARIAS PARA LA POBLACIÓN DE ATENCIÓN ALIMENTARIA PROGRAMADAS)*100	CONCENTRADO ANUAL DE CANASTAS ALIMENTARIAS ENTREGADAS A LA POBLACIÓN SUJETA DE ATENCIÓN ALIMENTARIA 2026 DEPARTAMENTO DE ASISTENCIA ALIMENTARIA Y NUTRICIÓN https://dif.tlaxcala.gob.mx/index.php/transparencia-sp-1810431827/presupuesto-estatal/mv2026/17-tra	LA POBLACIÓN VULNERABLE SUJETA A ATENCIÓN ALIMENTARIA SOLICITA CANASTAS ALIMENTARIAS SIN COSTO Y DE ALTO VALOR NUTRICIONAL MEJORANDO SU ESTADO NUTRICIONAL
	3. DIAGNÓSTICO DE INSUMOS ALIMENTARIOS ELABORADOS QUE CUMPLAN CON LOS CRITERIOS DE CALIDAD NUTRICIA Y SATISFACCIÓN DE LOS BENEFICIARIOS	PORCENTAJE DE DIAGNÓSTICO DE INSUMOS ALIMENTARIOS ELABORADOS QUE CUMPLAN CON LOS CRITERIOS DE CALIDAD NUTRICIA Y SATISFACCIÓN DE LOS BENEFICIARIOS	DE GESTIÓN / EFICACIA / ANUAL	(NÚMERO DE DIAGNÓSTICO DE INSUMOS ELABORADOS QUE CUMPLAN CON LOS CRITERIOS DE CALIDAD NUTRICIA Y SATISFACCIÓN DEL BENEFICIARIO/NÚMERO TOTAL DE DIAGNÓSTICO DE INSUMOS ALIMENTARIOS PROGRAMADOS QUE CUMPLAN CON LOS CRITERIOS DE CALIDAD NUTRICIA Y SATISFACCIÓN DEL BENEFICIARIO)*100	DIAGNÓSTICO DE INSUMOS ALIMENTARIOS 2026 DEPARTAMENTO DE ASISTENCIA ALIMENTARIA Y NUTRICIÓN https://dif.tlaxcala.gob.mx/index.php/transparencia-sp-1810431827/presupuesto-estatal/mv2026/17-transparencia/927-mv2026-alimentacion-82-2a	EL SEDIF CONTRATA AL PROVEEDOR QUE GARANTICE LA CALIDAD NUTRICIA
ACTIVIDAD	1.1 CENTROS ESCOLARES PÚBLICOS DE NIVEL PREESCOLAR Y PRIMARIA BENEFICIADOS A TRAVÉS DEL PROGRAMA DE ALIMENTACIÓN	PORCENTAJE DE CENTROS ESCOLARES PÚBLICOS BENEFICIADOS	DE GESTIÓN / EFICACIA / OTRO PERIODO	(NÚMERO DE CENTROS ESCOLARES PÚBLICOS DEL NIVEL PREESCOLAR Y PRIMARIA BENEFICIADOS/NÚMERO DE CENTROS ESCOLARES PÚBLICOS DE NIVEL PREESCOLAR Y PRIMARIA EN TLAXCALA)*100	PADRÓN DE CENTROS ESCOLARES, BENEFICIADOS DEL CICLO 2025- 2026 POR EL DEPARTAMENTO DE ASISTENCIA ALIMENTARIA Y NUTRICIÓN https:	LA COBERTURA DE ATENCIÓN EN CENTROS ESCOLARES PÚBLICOS ASCIENDE

GOBIERNO DEL ESTADO DE TLAXCALA

PROYECTO DE PRESUPUESTO DE EGRESOS 2026

MATRIZ DE INDICADOR PARA RESULTADOS

DATOS DE IDENTIFICACIÓN

CLASIFICACIÓN Pp I. APORTACIONES FEDERALES
DEPENDENCIA 49. SISTEMA ESTATAL PARA EL DESARROLLO INTEGRAL DE LA FAMILIA
UNIDAD RESPONSABLE 7. DIRECCIÓN DE ATENCIÓN A GRUPOS PRIORITARIOS
PROYECTO 82 - 2A. ESTRATEGIA ALIMENTARIA PARA UN ESTADO DE TLAXCALA SIN HAMBRE FAM-AS
CLAVE PROGRAMÁTICA ESPECÍFICA PED

NIVEL	OBJETIVO	INDICADOR	TIPO / DIMENSIÓN / FRECUENCIA	MÉTODO DE CÁLCULO	MEDIOS DE VERIFICACIÓN	SUPUESTOS
ACTIVIDAD	ESCOLAR	PORCENTAJE DE CENTROS ESCOLARES PÚBLICOS BENEFICIADOS	DE GESTIÓN / EFICACIA / OTRO PERIODO	(NÚMERO DE CENTROS ESCOLARES PÚBLICOS DEL NIVEL PREESCOLAR Y PRIMARIA BENEFICIADOS/NÚMERO DE CENTROS ESCOLARES PÚBLICOS DE NIVEL PREESCOLAR Y PRIMARIA EN TLAXCALA)*100	//dif.tlaxcala.gob.mx/index.php/transparencia-sp-1810431827/presupuesto-estatal/mv2026/17-transparencia/927-mv2026-alimentacion-	LA COBERTURA DE ATENCIÓN EN CENTROS ESCOLARES PÚBLICOS ASCIENDE
	1.2 ALUMNOS BENEFICIADOS A NIVEL PREESCOLAR Y PRIMARIA CON EL PROGRAMA DE ALIMENTACIÓN ESCOLAR	PORCENTAJE DE POBLACIÓN ESCOLAR BENEFICIADA RESPECTO AL NÚMERO DE POBLACIÓN ESCOLAR REGISTRADA EN LA SEPE-USET	DE GESTIÓN / EFICACIA / OTRO PERIODO	(NÚMERO DE POBLACIÓN ESCOLAR NIVEL PREESCOLAR Y PRIMARIA BENEFICIADA/NÚMERO DE POBLACIÓN ESCOLAR DE NIVEL PREESCOLAR Y PRIMARIA EN TLAXCALA)*100	REPORTE ANUAL DE COBERTURA Y DISTRIBUCIÓN DE ALIMENTACIÓN ESCOLAR DEL SISTEMA ESTATAL DIF TLAXCALA DEPARTAMENTO DE ASISTENCIA ALIMENTARIA Y NUTRICIÓN 2026 https://dif.tlaxcala.gob.mx/index.php/transparencia-sp-1810431827/presupuesto-estatal/mv2026/17-tran	SE ATIENDE A TODA LA POBLACIÓN ESCOLAR DE NIVEL PREESCOLAR Y PRIMARIA
	1.3 COMITÉS DE ALIMENTACIÓN ESCOLAR INTEGRADOS POR PADRES DE FAMILIA CON EL OBJETIVO DE BRINDAR VIGILANCIA Y SEGUIMIENTO A LA OPERACIÓN DE LOS PROGRAMAS	PORCENTAJE DE COMITÉS DE ALIMENTACIÓN ESCOLAR INTEGRADOS	DE GESTIÓN / EFICACIA / OTRO PERIODO	(NÚMERO DE COMITÉS DE ALIMENTACIÓN ESCOLAR INTEGRADOS/NÚMERO DE COMITÉS DE ALIMENTACIÓN ESCOLAR PROGRAMADOS)*100	REPORTE ANUAL DE COMITÉS DE ALIMENTACIÓN ESCOLAR DEL CICLO 2025- 2026 DEPARTAMENTO DE ASISTENCIA ALIMENTARIA Y NUTRICIÓN https://dif.tlaxcala.gob.mx/index.php/transparencia-sp-1810431827/presupuesto-estatal/mv2026/17-transparencia/927-mv2026-alimentacion-	LOS PADRES DE FAMILIA SE INTERESAN EN LA INTEGRACIÓN DE LOS COMITÉS DE ALIMENTACIÓN ESCOLAR CON EL OBJETIVO DE BRINDAR VIGILANCIA Y SEGUIMIENTO A LA OPERACIÓN DE LOS PROGRAMAS

GOBIERNO DEL ESTADO DE TLAXCALA

PROYECTO DE PRESUPUESTO DE EGRESOS 2026

MATRIZ DE INDICADOR PARA RESULTADOS

DATOS DE IDENTIFICACIÓN

CLASIFICACIÓN Pp I. APORTACIONES FEDERALES
DEPENDENCIA 49. SISTEMA ESTATAL PARA EL DESARROLLO INTEGRAL DE LA FAMILIA
UNIDAD RESPONSABLE 7. DIRECCIÓN DE ATENCIÓN A GRUPOS PRIORITARIOS
PROYECTO 82 - 2A. ESTRATEGIA ALIMENTARIA PARA UN ESTADO DE TLAXCALA SIN HAMBRE FAM-AS
CLAVE PROGRAMÁTICA ESPECÍFICA PED

NIVEL	OBJETIVO	INDICADOR	TIPO / DIMENSIÓN / FRECUENCIA	MÉTODO DE CÁLCULO	MEDIOS DE VERIFICACIÓN	SUPUESTOS
ACTIVIDAD	1.4 RACIONES DE ALIMENTACIÓN ESCOLAR MODALIDAD FRÍO ENTREGADAS EN CENTROS ESCOLARES	PORCENTAJE DE RACIONES FRÍAS ENTREGADAS EN CENTROS EDUCATIVOS	DE GESTIÓN / EFICACIA / OTRO PERIODO	(NÚMERO DE RACIONES FRÍAS ENTREGADAS EN CENTROS ESCOLARES/NÚMERO DE RACIONES FRÍAS PROGRAMADAS)*100	CONCENTRADO DE ENTREGA DE RACIONES DE ALIMENTACIÓN ESCOLAR MODALIDAD FRÍO 2026 DEPARTAMENTO DE ASISTENCIA ALIMENTARIA Y NUTRICIÓN https://dif.tlaxcala.gob.mx/index.php/transparencia-sp-1810431827/presupuesto-estatal/mv2026/17-transparencia/927-mv2026-alim	LAS NIÑAS Y NIÑOS EN ETAPA ESCOLAR BENEFICIAN SU NIVEL NUTRICIONAL CON EL CONSUMO DE RACIONES ALIMENTARIAS OTORGADAS
	1.5 CANASTAS ALIMENTARIAS MODALIDAD CALIENTE ENTREGADAS EN CENTROS ESCOLARES	PORCENTAJE DE CANASTAS ALIMENTARIAS DE ALIMENTACIÓN ESCOLAR MODALIDAD CALIENTE ENTREGADAS EN CENTROS EDUCATIVOS	DE GESTIÓN / EFICACIA / OTRO PERIODO	(TOTAL DE CANASTAS ALIMENTARIAS CALIENTES ENTREGADAS/TOTAL DE CANASTAS ALIMENTARIAS CALIENTES PROGRAMADAS)*100	SALIDAS DE ALMACÉN DE CANASTAS ALIMENTARIAS MODALIDAD CALIENTE DEPARTAMENTO DE ASISTENCIA ALIMENTARIA Y NUTRICIÓN 2026 https://dif.tlaxcala.gob.mx/index.php/transparencia-sp-1810431827/presupuesto-estatal/mv2026/17-transparencia/927-mv2026-alimentacion-82	LAS NIÑAS Y NIÑOS EN ETAPA ESCOLAR BENEFICIAN SU NIVEL NUTRICIONAL CON EL CONSUMO DE RACIONES ALIMENTARIAS OTORGADOS
	1.6 INFORME DE RACIONES DERIVADOS DE LAS CANASTAS ALIMENTARIAS DE MODALIDAD CALIENTE ENTREGADAS A COMEDORES EN CENTROS ESCOLARES	PORCENTAJE DE INFORMES DE RACIONES DERIVADOS DE LAS CANASTAS ALIMENTARIAS DE MODALIDAD CALIENTE ENTREGADAS A COMEDORES EN CENTROS ESCOLARES	DE GESTIÓN / EFICACIA / OTRO PERIODO	(NÚMERO DE INFORMES DE RACIONES DERIVADOS DE LAS CANASTAS ALIMENTARIAS DE MODALIDAD CALIENTE ENTREGADAS A COMEDORES EN CENTROS ESCOLARES/NÚMERO DE INFORMES DE RACIONES DERIVADOS DE LAS CANASTAS ALIMENTARIAS DE MODALIDAD CALIENTE A COMEDORES EN CENTROS ESCOLARES PROGRAMADAS)*100	INFORME DE RACIONES DERIVADOS DE LAS CANASTAS ALIMENTARIAS DE MODALIDAD CALIENTE ENTREGADAS A COMEDORES EN CENTROS ESCOLARES 2026 DEPARTAMENTO DE ASISTENCIA ALIMENTARIA Y NUTRICIÓN https://dif.tlaxcala.gob.mx/index.php/transparencia-sp-1810431827/presupu	LAS NIÑAS Y NIÑOS EN ETAPA ESCOLAR BENEFICIAN SU NIVEL NUTRICIONAL CON EL CONSUMO DE RACIONES ALIMENTARIAS OTORGADAS

GOBIERNO DEL ESTADO DE TLAXCALA

PROYECTO DE PRESUPUESTO DE EGRESOS 2026

MATRIZ DE INDICADOR PARA RESULTADOS

DATOS DE IDENTIFICACIÓN

CLASIFICACIÓN Pp	I. APORTACIONES FEDERALES
DEPENDENCIA	49. SISTEMA ESTATAL PARA EL DESARROLLO INTEGRAL DE LA FAMILIA
UNIDAD RESPONSABLE	7. DIRECCIÓN DE ATENCIÓN A GRUPOS PRIORITARIOS
PROYECTO	82 - 2A. ESTRATEGIA ALIMENTARIA PARA UN ESTADO DE TLAXCALA SIN HAMBRE FAM-AS
CLAVE PROGRAMÁTICA ESPECÍFICA	PED

NIVEL	OBJETIVO	INDICADOR	TIPO / DIMENSIÓN / FRECUENCIA	MÉTODO DE CÁLCULO	MEDIOS DE VERIFICACIÓN	SUPUESTOS
ACTIVIDAD	1.7 SUPERVISIONES REALIZADAS EN LA ENTREGA DE APOYOS DE ALIMENTACIÓN ESCOLAR	PORCENTAJE DE SUPERVISIÓN REALIZADAS EN LAS ENTREGAS DE ALIMENTACIÓN ESCOLAR	DE GESTIÓN / EFICACIA / OTRO PERIODO	(NÚMERO DE SUPERVISIONES DE ALIMENTACIÓN ESCOLAR REALIZADAS/NÚMERO DE SUPERVISIONES DE ALIMENTACIÓN ESCOLAR PROGRAMADAS)*100	SUPERVISIONES DURANTE LA ENTREGA DE ALIMENTACIÓN ESCOLAR 2026 DEPARTAMENTO DE ASISTENCIA ALIMENTARIA Y NUTRICIÓN https://dif.tlaxcala.gob.mx/index.php/transparencia-sp-1810431827/presupuesto-estatal/mv2026/17-transparencia/927-mv2026-	LOS OPERATIVOS MUNICIPALES Y PERSONAL DE SEDIF VIGILAN Y DAN SEGUIMIENTO A LA ENTREGA DE LAS RACIONES Y CANASTAS ALIMENTARIAS SUMINISTRADAS
	2.1 COMITÉS DE VIGILANCIA CIUDADANA INTEGRADOS POR BENEFICIARIOS CON EL OBJETIVO DE BRINDAR VIGILANCIA Y SEGUIMIENTO EN LA ENTREGA DE LOS PROGRAMAS DE ATENCIÓN ALIMENTARIA	PORCENTAJE DE COMITÉS DE VIGILANCIA CIUDADANA INTEGRADOS	DE GESTIÓN / EFICACIA / OTRO PERIODO	(NÚMERO DE COMITÉS DE VIGILANCIA CIUDADANA INTEGRADOS/NÚMERO DE COMITÉS DE VIGILANCIA CIUDADANA PROGRAMADOS)*100	CONCENTRADO DE COMITÉ DE VIGILANCIA CIUDADANA 2026 DEPARTAMENTO DE ASISTENCIA ALIMENTARIA Y NUTRICIÓN https://dif.tlaxcala.gob.mx/index.php/transparencia-sp-1810431827/presupuesto-estatal/mv2026/17-transparencia/927-mv2026-alimentacion-82-2a	LOS BENEFICIARIOS SE INTERESAN EN PARTICIPAR EN LA INTEGRACIÓN DE LOS COMITÉS DE VIGILANCIA CIUDADANA MONITOREANDO LA CORRECTA ENTREGA DE LOS PROGRAMAS DE ATENCIÓN ALIMENTARIA
	2.2 APOYOS DE CANASTAS ALIMENTARIAS ENTREGADOS A PERSONAS EN SITUACIÓN DE VULNERABILIDAD NIÑAS Y NIÑOS DE 2 A 5 AÑOS 11 MESES NO ESCOLARIZADOS BENEFICIARIOS DE LOS PROGRAMAS DE LA EIASDC	PORCENTAJE DE CANASTAS ALIMENTARIAS PARA NIÑAS Y NIÑOS DE 2 A 5 AÑOS 11 MESES NO ESCOLARIZADOS ENTREGADAS	DE GESTIÓN / EFICACIA / OTRO PERIODO	(NÚMERO DE CANASTAS ALIMENTARIAS PARA NIÑAS Y NIÑOS DE 2 A 5 AÑOS 11 MESES NO ESCOLARIZADOS ENTREGADAS/NÚMERO DE CANASTAS ALIMENTARIAS PARA NIÑAS Y NIÑOS DE 2 A 5 AÑOS 11 MESES NO ESCOLARIZADOS PROGRAMADOS)*100	SALIDAS DE ALMACÉN DE CANASTAS ALIMENTARIAS PARA NIÑAS Y NIÑOS DE 2 A 5 AÑOS 11 MESES NO ESCOLARIZADOS, DEPARTAMENTO DE ASISTENCIA ALIMENTARIA Y NUTRICIÓN 2026 https://dif.tlaxcala.gob.mx/index.php/transparencia-sp-1810431827/presupuesto-estatal/mv2026/17	LOS BENEFICIARIOS QUE FORMAN PARTE DEL PADRÓN CUENTAN CON LOS RECURSOS NECESARIOS Y SE INTERESAN EN COMPLEMENTAR SU ALIMENTACIÓN CON INSUMOS NUTRITIVOS

GOBIERNO DEL ESTADO DE TLAXCALA

PROYECTO DE PRESUPUESTO DE EGRESOS 2026

MATRIZ DE INDICADOR PARA RESULTADOS

DATOS DE IDENTIFICACIÓN

CLASIFICACIÓN Pp I. APORTACIONES FEDERALES
DEPENDENCIA 49. SISTEMA ESTATAL PARA EL DESARROLLO INTEGRAL DE LA FAMILIA
UNIDAD RESPONSABLE 7. DIRECCIÓN DE ATENCIÓN A GRUPOS PRIORITARIOS
PROYECTO 82 - 2A. ESTRATEGIA ALIMENTARIA PARA UN ESTADO DE TLAXCALA SIN HAMBRE FAM-AS
CLAVE PROGRAMÁTICA ESPECÍFICA PED

NIVEL	OBJETIVO	INDICADOR	TIPO / DIMENSIÓN / FRECUENCIA	MÉTODO DE CÁLCULO	MEDIOS DE VERIFICACIÓN	SUPUESTOS
ACTIVIDAD	2.3 APOYOS DE CANASTAS ALIMENTARIAS ENTREGADOS A PERSONAS CON VULNERABILIDAD PERSONAS CON DISCAPACIDAD PERSONAS MAYORES Y PERSONAS EN SITUACIÓN DE CARENCIA ALIMENTARIA BENEFICIARIOS EN LOS PROGRAMAS DE LA EIASADC	PORCENTAJE DE CANASTAS ALIMENTARIAS PARA PERSONAS CON DISCAPACIDAD PERSONAS MAYORES Y PERSONAS EN SITUACIÓN DE CARENCIA ALIMENTARIA ENTREGADAS	DE GESTIÓN / EFICACIA / OTRO PERIODO	(NÚMERO DE CANASTAS ALIMENTARIAS PARA PERSONAS CON DISCAPACIDAD, PERSONAS MAYORES Y PERSONAS EN SITUACIÓN DE CARENCIA ALIMENTARIA ENTREGADAS/NÚMERO DE CANASTAS ALIMENTARIAS PARA PERSONAS CON DISCAPACIDAD, PERSONAS MAYORES Y PERSONAS EN SITUACIÓN DE CARENCIA ALIMENTARIA PROGRAMADA)*100	SALIDAS DE ALMACÉN DE CANASTAS ALIMENTARIAS PARA PERSONAS CON DISCAPACIDAD PERSONAS MAYORES Y PERSONAS EN SITUACIÓN DE CARENCIA ALIMENTARIA, DEPARTAMENTO DE ASISTENCIA ALIMENTARIA Y NUTRICIÓN 2026 https://dif.tlaxcala.gob.mx/index.php/transparencia-sp-181	LOS BENEFICIARIOS QUE FORMAN PARTE DEL PADRÓN CUENTAN CON LOS RECURSOS NECESARIOS Y SE INTERESAN EN COMPLEMENTAR SU ALIMENTACIÓN CON INSUMOS NUTRITIVOS
	2.4 APOYOS DE CANASTAS ALIMENTARIAS EN LOS PRIMEROS 1000 DÍAS ENTREGADOS A NIÑAS Y NIÑOS DE 06 MESES A 2 AÑOS, ASÍ COMO MUJERES EMBARAZADAS Y MUJERES EN PERIODO DE LACTANCIA BENEFICIARIOS DE LOS PROGRAMAS DE LA EIASADC	PORCENTAJE DE CANASTAS ALIMENTARIAS PARA NIÑAS Y NIÑOS DE 06 MESES A 2 AÑOS ENTREGADAS	DE GESTIÓN / EFICACIA / OTRO PERIODO	(NÚMERO DE CANASTAS ALIMENTARIAS PARA NIÑAS Y NIÑOS DE 06 MESES A 2 AÑOS ENTREGADAS/NÚMERO DE CANASTAS ALIMENTARIAS PARA NIÑAS Y NIÑOS DE 06 MESES A 2 AÑOS PROGRAMADAS)*100	SALIDAS DE ALMACÉN DE CANASTAS ALIMENTARIAS PARA NIÑAS Y NIÑOS DE 06 MESES A 2 AÑOS, DEPARTAMENTO DE ASISTENCIA ALIMENTARIA Y NUTRICIÓN 2026 https://dif.tlaxcala.gob.mx/index.php/transparencia-sp-1810431827/presupuesto-estatal/mv2026/17-transparencia/92	LOS BENEFICIARIOS QUE FORMAN PARTE DEL PADRÓN, SE INTERESAN EN COMPLETAR SU ALIMENTACIÓN CON INSUMOS NUTRITIVOS
	2.5 APOYOS DE CANASTAS ALIMENTARIAS A PERSONAS EN SITUACIÓN DE EMERGENCIA O DESASTRE ENTREGADOS A BENEFICIARIOS DE LOS PROGRAMAS DE LA EIASADC	PORCENTAJE DE CANASTAS ALIMENTARIAS ENTREGADAS A PERSONAS EN SITUACIÓN DE EMERGENCIA O DESASTRE	DE GESTIÓN / EFICACIA / OTRO PERIODO	(TOTAL DE CANASTAS ALIMENTARIAS PARA PERSONAS EN SITUACIÓN DE EMERGENCIA Y DESASTRE ENTREGADAS/TOTAL DE CANASTAS ALIMENTARIAS PARA PERSONAS EN SITUACIÓN DE EMERGENCIA O DESASTRE PROGRAMADAS)*100	SALIDAS DE ALMACÉN DE CANASTAS ALIMENTARIAS A PERSONAS EN SITUACIÓN DE EMERGENCIA O DESASTRE, DEPARTAMENTO DE ASISTENCIA ALIMENTARIA Y NUTRICIÓN 2026 https://dif.tlaxcala.gob.mx/index.php/transparencia-sp-1810431827/presupuesto-estatal/mv2026/17-transparencia	LA POBLACIÓN AFECTADA SE VE BENEFICIADA CON INSUMOS NUTRITIVOS Y VARIADOS EN CASO DE SITUACIÓN DE EMERGENCIA POR DESASTRE NATURAL Y/O ANTROPOGÉNICO

GOBIERNO DEL ESTADO DE TLAXCALA

PROYECTO DE PRESUPUESTO DE EGRESOS 2026

MATRIZ DE INDICADOR PARA RESULTADOS

DATOS DE IDENTIFICACIÓN

CLASIFICACIÓN Pp I. APORTACIONES FEDERALES
DEPENDENCIA 49. SISTEMA ESTATAL PARA EL DESARROLLO INTEGRAL DE LA FAMILIA
UNIDAD RESPONSABLE 7. DIRECCIÓN DE ATENCIÓN A GRUPOS PRIORITARIOS
PROYECTO 82 - 2A. ESTRATEGIA ALIMENTARIA PARA UN ESTADO DE TLAXCALA SIN HAMBRE FAM-AS
CLAVE PROGRAMÁTICA ESPECÍFICA PED

NIVEL	OBJETIVO	INDICADOR	TIPO / DIMENSIÓN / FRECUENCIA	MÉTODO DE CÁLCULO	MEDIOS DE VERIFICACIÓN	SUPUESTOS
ACTIVIDAD	2.6 SUPERVISIONES REALIZADAS EN LA ENTREGA DE CANASTAS ALIMENTARIAS A PERSONAS EN SITUACIÓN DE VULNERABILIDAD CON CARENCIA ALIMENTARIA NIÑAS NIÑOS PERSONAS MAYORES PERSONAS CON DISCAPACIDAD DE LOS PROGRAMAS DE ATENCIÓN ALIMENTARIA	PORCENTAJE DE SUPERVISIONES REALIZADAS EN LAS ENTREGAS DE CANASTAS ALIMENTARIAS A POBLACIÓN SUJETA DE ATENCIÓN ALIMENTARIA	DE GESTIÓN / EFICACIA / OTRO PERIODO	(NÚMERO DE SUPERVISIONES DE ENTREGA REALIZADAS/NÚMERO DE SUPERVISIONES DE ENTREGA PROGRAMADAS)*100	CONCENTRADO DE SUPERVISIONES REALIZADAS EN LA ENTREGA DE CANASTAS ALIMENTARIAS A POBLACIÓN ATENCIÓN ALIMENTARIA 2026 DEPARTAMENTO DE ASISTENCIA ALIMENTARIA Y NUTRICIÓN https://dif.tlaxcala.gob.mx/index.php/transparencia-sp-1810431827/presupuesto-estatal/m	LOS OPERATIVOS MUNICIPALES EN COORDINACIÓN CON LOS COMITÉS DE PARTICIPACIÓN SOCIAL VIGILAN Y DAN SEGUIMIENTO A LA ENTREGA DE LAS CANASTAS ALIMENTARIAS SUMINISTRADAS
	3.1 INSUMOS DE CANASTAS ALIMENTARIAS ANALIZADOS PARA CORROBORAR EL CUMPLIMIENTO A LOS CRITERIOS DE CALIDAD E INOCUIDAD ALIMENTARIA	PORCENTAJE DE INSUMOS DE CANASTAS ALIMENTARIAS EN CUMPLIMIENTO A LOS CRITERIOS DE CALIDAD E INOCUIDAD ALIMENTARIA	DE GESTIÓN / EFICACIA / OTRO PERIODO	(NÚMERO DE INSUMOS DE CANASTAS ALIMENTARIAS CON ANÁLISIS DE LABORATORIO CON CUMPLIMIENTO A LOS CRITERIOS DE CALIDAD E INOCUIDAD PARA ATENCIÓN ALIMENTARIA/NÚMERO TOTAL DE INSUMOS DE CANASTAS ALIMENTARIAS QUE CONFORMAN EL APOYO DE ATENCIÓN ALIMENTARIA)*100	ANÁLISIS DE LABORATORIO DE INSUMOS DE SEGUIMIENTO A INSUMOS DE CANASTAS ALIMENTARIAS QUE CUMPLEN CON CRITERIOS DE CALIDAD E INOCUIDAD 2026 DEPARTAMENTO DE ASISTENCIA ALIMENTARIA Y NUTRICIÓN https://dif.tlaxcala.gob.mx/index.php/transparencia-sp-1810431827	LOS BENEFICIARIOS REQUIEREN DE DESPENSAS DISEÑADAS BAJO CRITERIOS DE CALIDAD E INOCUIDAD ALIMENTARIA
	3.2 ENCUESTAS DE SATISFACCIÓN APLICADAS A MUJERES BENEFICIARIAS DE LOS INSUMOS ALIMENTARIOS Y PERCEPCIÓN DE LOS PROGRAMAS DE ATENCIÓN ALIMENTARIA	PORCENTAJE DE ENCUESTAS DE SATISFACCIÓN APLICADAS A MUJERES SATISFECHOS CON LOS INSUMOS ALIMENTARIOS Y PERCEPCIÓN DE LOS PROGRAMAS	DE GESTIÓN / EFICACIA / OTRO PERIODO	(TOTAL DE ENCUESTAS DE SATISFACCIÓN REALIZADAS A MUJERES/TOTAL DE ENCUESTAS DE SATISFACCIÓN REALIZADAS A MUJERES PROGRAMADAS)*100	INFORME DE RESULTADOS DE ENCUESTAS DE SATISFACCIÓN 2026 DEPARTAMENTO DE ASISTENCIA ALIMENTARIA Y NUTRICIÓN https://dif.tlaxcala.gob.mx/index.php/transparencia-sp-1810431827/presupuesto-estatal/mv2026/17-transparencia/927-mv2026-	LA POBLACIÓN BENEFICIADA CONTESTA LA ENCUESTA DE MANERA FAVORABLE DERIVADO DE LA ACCIÓN DE ENTREGA DE INSUMOS QUE COMPOENEN LAS DESPENSAS

GOBIERNO DEL ESTADO DE TLAXCALA


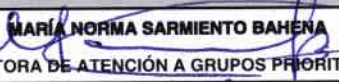

PROYECTO DE PRESUPUESTO DE EGRESOS 2026

MATRIZ DE INDICADOR PARA RESULTADOS

DATOS DE IDENTIFICACIÓN

CLASIFICACIÓN Pp I. APORTACIONES FEDERALES
DEPENDENCIA 49. SISTEMA ESTATAL PARA EL DESARROLLO INTEGRAL DE LA FAMILIA
UNIDAD RESPONSABLE 7. DIRECCIÓN DE ATENCIÓN A GRUPOS PRIORITARIOS
PROYECTO 82 - 2A. ESTRATEGIA ALIMENTARIA PARA UN ESTADO DE TLAXCALA SIN HAMBRE FAM-AS
CLAVE PROGRAMÁTICA ESPECÍFICA PED

NIVEL	OBJETIVO	INDICADOR	TIPO / DIMENSIÓN / FRECUENCIA	MÉTODO DE CÁLCULO	MEDIOS DE VERIFICACIÓN	SUPUESTOS
ACTIVIDAD	3.3 ORIENTACIONES ALIMENTARIAS REALIZADAS PARA INCIDIR EN HÁBITOS ALIMENTARIOS SALUDABLES A LA POBLACIÓN BENEFICIADA CON PROGRAMAS DE LA EIASDC	PORCENTAJE DE ORIENTACIONES ALIMENTARIAS REALIZADAS DE EDUCACIÓN DE LOS PROGRAMAS DE ATENCIÓN ALIMENTARIA	DE GESTIÓN / EFICACIA / OTRO PERIODO	(NÚMERO DE ORIENTACIONES ALIMENTARIAS DE EDUCACIÓN REALIZADAS/NÚMERO DE ORIENTACIONES ALIMENTARIAS DE EDUCACIÓN PROGRAMADAS)*100	REPORTE DE ORIENTACIONES DE EDUCACIÓN ALIMENTARIA 2026 DEPARTAMENTO DE ASISTENCIA ALIMENTARIA Y NUTRICIÓN https://dif.tlaxcala.gob.mx/index.php/transparencia-sp-1810431827/presupuesto-estatal/mv2026/17-transparencia/927-mv2026-	LA POBLACIÓN BENEFICIADA TIENE EL INTERÉS DE CONOCER LAS ORIENTACIONES DE EDUCACIÓN ALIMENTARIA
	3.4 ENCUESTAS DE SATISFACCIÓN APLICADAS A HOMBRES BENEFICIARIAS DE LOS INSUMOS ALIMENTARIOS Y PERCEPCIÓN DE LOS PROGRAMAS DE ATENCIÓN ALIMENTARIA	PORCENTAJE DE ENCUESTAS DE SATISFACCIÓN APLICADAS A HOMBRES SATISFECHOS CON LOS INSUMOS ALIMENTARIOS Y PERCEPCIÓN DE LOS PROGRAMAS	DE GESTIÓN / EFICACIA / OTRO PERIODO	(TOTAL DE ENCUESTAS DE SATISFACCIÓN REALIZADAS A HOMBRES/TOTAL DE ENCUESTAS DE SATISFACCIÓN REALIZADAS A HOMBRES PROGRAMADAS)*100	INFORME DE RESULTADOS DE ENCUESTAS DE SATISFACCIÓN 2026 DEPARTAMENTO DE ASISTENCIA ALIMENTARIA Y NUTRICIÓN	LA POBLACIÓN BENEFICIADA CONTESTA LA ENCUESTA DE MANERA FAVORABLE DERIVADO DE LA ACCIÓN DE ENTREGA DE INSUMOS QUE COMPONEN LAS DESPENSAS

ELABORÓ	RESPONSABLE DEL PROYECTO	AUTORIZÓ
 SERGIO DANIEL PADILLA HERRERA COORDINADOR GENERAL DE ADMINISTRACIÓN	 MARÍA NORMA SARMIENTO BAHENA DIRECTORA DE ATENCIÓN A GRUPOS PRIORITARIOS	 FLOR DE MARÍA LÓPEZ HINOJOSA DIRECTORA GENERAL