



DIF
ESTATAL TLAXCALA

DEPARTAMENTO DE ASISTENCIA
ALIMENTARIA Y NUTRICIÓN

Proyecto:

**82-2A. Estrategia alimentaria para un Estado de Tlaxcala sin
Hambre FAM-AS**

Indicador:

**11A1.- Realizar informe de raciones derivados de las canastas
alimentarias de modalidad caliente entregadas a comedores en
centros escolares**

Medio de Verificación:

**Informe de raciones derivados de las canastas alimentarias de modalidad caliente
entregadas a comedores en centros escolares 2026**

Ubicación Física:

Oficina de Alimentación Escolar modalidad Caliente

Lic. Roque Rivera Gutierrez.

Jefa de Departamento de Asistencia
Alimentaria y Nutrición

Mtra. María Norma Sarmiento Bahena

Directora de Atención a Grupos Prioritarios

FEBRERO 2026



DIF
ESTATAL TLAXCALA

**DEPARTAMENTO DE ASISTENCIA
ALIMENTARIA Y NUTRICIÓN**

Tlaxcala, Tlax a 23 de Febrero de 2026

**Informe de raciones derivados de las canastas alimentarias de modalidad caliente
entregadas a comedores en centros escolares**

En el marco de la implementación del Programa de Alimentación Escolar en su modalidad caliente, se presenta el informe de raciones derivadas de las canastas alimentarias entregadas en el estado.

Durante el mes de Febrero 2026, el programa tuvo presencia en 467 escuelas, distribuidas en 58 municipios del estado, beneficiando de manera directa a 52,120 estudiantes, de los cuales 25,659 son mujeres y 26,461, manteniendo una cobertura equilibrada en términos de género.


Cabe señalar que los municipios de San Lucas Tecopilco y San Damián Texoloc no se encuentran considerados en esta modalidad, debido a que actualmente operan bajo la modalidad frío, por lo que no forman parte del presente concentrado de atención.

Como parte de las acciones operativas, se otorgaron un total de 938,160 raciones alimentarias, asegurando el suministro constante de alimentos nutritivos y contribuyendo al fortalecimiento del estado nutricional de niñas y niños inscritos en los planteles atendidos.

La cobertura alcanzada refleja una amplia presencia territorial y una adecuada coordinación operativa, permitiendo que el apoyo alimentario llegue a comunidades con diversas condiciones sociales y demográficas. Asimismo, el volumen de raciones entregadas evidencia la continuidad del servicio y el impacto positivo en la permanencia escolar y el bienestar integral del alumnado.

Los resultados obtenidos reafirman el compromiso institucional de garantizar el derecho a una alimentación adecuada en el entorno escolar, fortaleciendo las acciones orientadas a mejorar la calidad de vida de la población beneficiaria.

Se emite el presente informe para los efectos administrativos, de seguimiento y evaluación.



Lic. Roque Rivera Gutiérrez

**Jefe de Departamento de Asistencia
Alimentaria y Nutrición**



Mtra. María Norma Sarmiento Bahena


Directora de Atención a Grupos Prioritarios




SISTEMA ESTATAL PARA EL DESARROLLO INTEGRAL DE LA FAMILIA
DIRECCIÓN DE ATENCIÓN A GRUPOS PRIORITARIOS
DEPARTAMENTO DE ASISTENCIA ALIMENTARIA Y NUTRICIÓN
INFORME DE RACIONES DERIVADOS DE LAS CANASTAS ALIMENTARIAS DE MODALIDAD CALIENTE ENTREGADAS A COMEDORES EN
CENTROS ESCOLARES

MES QUE REPORTA: FEBRERO 2026

CLAVE DEL MUNICIPIO	NOMBRE DEL MUNICIPIO	NO. DE ESCUELAS	BENEFICIARIOS	MUJERES	HOMBRES	NO. DE RACIONES
001	AMAXAC DE GUERRERO	9	373	177	196	6,714
002	APETATITLAN DE ANTONIO CARVAJAL	3	362	179	183	6,516
003	ATLANGATEPEC	6	504	240	264	9,072
004	ALTZAYANCA	17	1653	842	811	29,754
005	APIZACO	12	1602	796	806	28,836
006	CALPULALPAN	9	1086	548	538	19,548
007	EL CARMEN TEQUEXQUITLA	10	927	470	457	16,686
008	CUAPIAXTLA	5	832	413	419	14,976
009	CUAXOMULCO	9	572	280	292	10,296
010	CHIAUTEMPAN	14	1274	631	643	22,932
011	MUÑOZ DE DOMINGO ARENAS	5	325	165	160	5,850
012	ESPAÑITA	6	306	157	149	5,508
013	HUAMANTLA	22	2439	1201	1238	43,902
014	HUEYOTLIPAN	9	809	386	423	14,562
015	IXTACUIXTLA DE MARIANO MATAMOROS	15	1221	591	630	21,978
016	IXTENCO	4	575	282	293	10,350
017	MAZATECOCHCO DE JOSÉ MARÍA MORELOS	3	691	320	371	12,438
018	CONTLA DE JUAN CUAMATZI	15	1779	920	859	32,022
019	TEPETITLA DE LARDIZABAL	5	435	229	206	7,830
020	SANCTORUM DE LAZARO CARDENAS	4	551	266	285	9,918
021	NANACAMILPA DE MARIANO ARISTA	8	701	339	362	12,618
022	ACUAMANALA DE MIGUEL HIDALGO	7	850	479	371	15,300
023	NATIVITAS	14	2065	1030	1035	37,170
024	PANOTLA	13	1796	876	920	32,328
025	SAN PABLO DEL MONTE	17	3583	1749	1834	64,494
026	SANTA CRUZ TLAXCALA	8	782	385	397	14,076
027	TENANCINGO	5	737	363	374	13,266
028	TEOLOCHOLCO	12	974	467	507	17,532
029	TEPEYANCO	9	720	290	430	12,960
030	TERRENATE	8	1054	531	523	18,972
031	TETLA DE LA SOLIDARIDAD	10	1333	673	660	23,994
032	TETLATLAHUCA	7	792	403	389	14,256
033	TLAXCALA	21	2277	1077	1200	40,986
034	TLAXCO	21	2107	1057	1050	37,926
035	TOCATLAN	3	556	246	310	10,008
036	TOTOLAC	10	1314	634	680	23,652
037	ZITLALTEPEC TRINIDAD SANCHEZ SANTOS	4	517	261	256	9,306
038	TZOMPANTEPEC	6	372	183	189	6,696
039	XALOZTOC	11	1527	729	798	27,486
040	XALTOCAN	7	647	317	330	11,646
041	PAPALOTLA DE XICOHTENCATL	14	1849	924	925	33,282
042	XICOHTZINCO	5	399	192	207	7,182
043	YAUHQUEMEHCAN	13	765	363	402	13,770
044	ZACATELCO	9	802	375	427	14,436
045	BENITO JUAREZ	2	88	47	41	1,584
046	EMILIANO ZAPATA	3	713	340	373	12,834
047	LAZARO CARDENAS	2	227	113	114	4,086
048	LA MAGDALENA TLATELULCO	9	803	408	395	14,454
049	SAN DAMIAN TEXOLOC	0	0	0	0	0
050	SAN FRANCISCO TETLANOHCAN	5	356	153	203	6,408
051	SAN JERONIMO ZACUALPAN	1	303	157	146	5,454
052	SAN JOSE TEACALCO	2	242	114	128	4,356
053	SAN JUAN HUACTZINGO	1	178	98	80	3,204
054	SAN LORENZO AXOCOMANITLA	1	225	110	115	4,050
055	SAN LUCAS TECOPILCO	0	0	0	0	0
056	SANTA ANA NOPALUCAN	4	546	266	280	9,828
057	SANTA APOLONIA TEACALCO	3	555	293	262	9,990
058	SANTA CATARINA AYOMETLA	3	411	204	207	7,398
059	SANTA CRUZ QUILEHTLA	5	515	259	256	9,270
060	SANTA ISABEL XILOXOXTLA	2	123	61	62	2,214
TOTAL		467	52,120	25,659	26,461	938,160


ELABORÓ
LIC. ROQUE RIVERA GUTIÉRREZ
JEFE DEL DEPARTAMENTO DE ASISTENCIA
ALIMENTARIA Y NUTRICIÓN


AUTORIZÓ
MTRA. MARIA NORMA SARMIENTO BAHENA
DIRECTORA DE ATENCIÓN A GRUPOS PRIORITARIOS