



**DIF**  
ESTATAL TLAXCALA

DEPARTAMENTO DE ASISTENCIA  
ALIMENTARIA Y NUTRICIÓN

Proyecto:

**71-1Z.-Alimentación escolar para un Estado de Tlaxcala sin  
Hambre**

Indicador:


**04A1.- Entregar raciones de alimentación escolar frío en centros  
escolares.**

Medio de Verificación:

**Concentrado mensual de entrega de raciones frías 2026**


Ubicación Física:

**Oficina de Alimentación Escolar modalidad Frío**



Lic. Roque Rivera Gutierrez

Jefa de Departamento de Asistencia  
Alimentaria y Nutrición



Mtra. María Norma Sarmiento Bahena

Directora de Atención a Grupos Prioritarios

**JUNIO 2026**

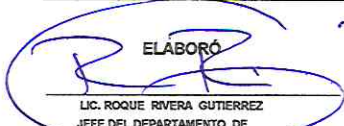
**SISTEMA ESTATAL PARA EL DESARROLLO INTEGRAL DE LA FAMILIA**  
**DIRECCIÓN DE ATENCIÓN A GRUPOS PRIORITARIOS**  
**DEPARTAMENTO DE ASISTENCIA ALIMENTARIA Y NUTRICIÓN**  
**CONCENTRADO DE ENTREGA DE RACIONES DE ALIMENTACIÓN ESCOLAR MODALIDAD FRÍO**

MES QUE REPORTA

JUNIO 2026

PERIODO: DEL 23 AL 30 DE JUNIO

CLAVE DEL MUNICIPIO	MUNICIPIO	NO. DE ESCUELAS	MUJERES	HOMBRES	BENEFICIARIOS	NO. DE RACIONES
001	AMAXAC DE GUERRERO	2	11	7	18	90
002	APETATITLAN DE ANTONIO CARVAJAL	7	132	164	296	1,480
003	ATLANGATEPEC	14	104	91	195	975
004	ALTZAYANCA	32	238	252	490	2,450
005	APIZACO	37	1877	1,816	3,693	18,465
006	CALPULALPAN	21	535	612	1,147	5,735
007	EL CARMEN TEQUEXQUITLA	6	102	108	210	1,050
008	CUAPIAXTLA	14	243	253	496	2,480
009	CUAXOMULCO	6	43	46	89	445
010	CHIAUTEMPAN	27	1040	1,124	2,164	10,820
011	MUÑOZ DE DOMINGO ARENAS	3	18	13	31	155
012	ESPAÑITA	19	140	161	301	1,505
013	HUAMANTLA	42	911	996	1,907	9,535
014	HUEYOTLIPAN	16	205	186	391	1,955
015	IXTACUIXTLA DE MARIANO MATAMOROS	30	802	853	1,655	8,275
016	IXTENCO	0	0	0	0	0
017	MAZATECOCHCO DE JOSE MARIA MORELOS	5	222	225	447	2,235
018	CONTLA DE JUAN CUAMATZI	15	377	398	775	3,875
019	TEPETITLA DE LARDIZABAL	2	10	15	25	125
020	SANCTORUM DE LAZARO CARDENAS	2	180	177	357	1,785
021	NANACAMILPA DE MARIANO ARISTA	9	215	238	453	2,265
022	ACUAMANALA DE MIGUEL HIDALGO	0	0	0	0	0
023	NATIVITAS	12	181	156	337	1,685
024	PANOTLA	8	89	114	203	1,015
025	SAN PABLO DEL MONTE	38	1308	1,369	2,677	13,385
026	SANTA CRUZ TLAXCALA	12	212	267	479	2,395
027	TENANCINGO	3	31	28	59	295
028	TEOLOCHOLCO	16	580	664	1,244	6,220
029	TEPEYANCO	2	1	6	7	35
030	TERRENATE	17	228	263	491	2,455
031	TETLA DE LA SOLIDARIDAD	13	278	272	550	2,750
032	TETLATLAHUCA	7	168	147	315	1,575
033	TLAXCALA	22	801	732	1,533	7,665
034	TLAXCO	58	725	710	1,435	7,175
035	TOCATLAN	2	32	41	73	365
036	TOTOLAC	3	74	85	159	795
037	ZITLALTEPEC DE TRINIDAD SANCHEZ SANTOS	0	0	0	0	0
038	TZOMPANTEPEC	13	291	345	636	3,180
039	XALOZTOC	10	525	487	1,012	5,060
040	XALTOCAN	13	168	179	347	1,735
041	PAPALOTLA DE XICOHTENCATL	11	235	226	461	2,305
042	XICOHTZINCO	5	172	170	342	1,710
043	YAUHQUEMECAN	21	480	496	976	4,880
044	ZACATELCO	13	759	697	1,456	7,280
045	BENITO JUAREZ	1	57	43	100	500
046	EMILIANO ZAPATA	4	31	21	52	260
047	LAZARO CARDENAS	2	39	62	101	505
048	LA MAGDALENA TLALTELULCO	10	400	393	793	3,965
049	SAN DAMIAN TEXOLOC	4	169	185	354	1,770
050	SAN FRANCISCO TETLANOHCAN	1	26	12	38	190
051	SAN JERONIMO ZACUALPAN	1	47	48	95	475
052	SAN JOSE TEACALCO	9	82	79	161	805
053	SAN JUAN HUACTZINGO	0	0	0	0	0
054	SAN LORENZO AXOCOMANITLA	0	0	0	0	0
055	SAN LUCAS TECOPILCO	2	92	113	205	1,025
056	SANTA ANA NOPALUCAN	1	9	14	23	115
057	SANTA APOLONIA TEACALCO	0	0	0	0	0
058	SANTA CATARINA AYOMETLA	6	184	187	371	1,855
059	SANTA CRUZ QUILEHTLA	1	50	42	92	460
060	SANTA ISABEL XILOXOTLA	0	0	0	0	0
<b>TOTAL</b>		<b>650</b>	<b>15,929</b>	<b>16,388</b>	<b>32,317</b>	<b>161,585</b>

**ELABORÓ**  
  
 LIC. ROQUE RIVERA GUTIERREZ  
 JEFE DEL DEPARTAMENTO DE ASISTENCIA ALIMENTARIA Y NUTRICIÓN

**AUTORIZÓ**  
  
 MTRA. MARIA NORMA SARMIENTO BAHENA  
 DIRECTORA DE ATENCIÓN A GRUPOS PRIORITARIOS