



DIF
ESTATAL TLAXCALA
2021 - 2027

DEPARTAMENTO DE ATENCIÓN
A LA SALUD MENTAL Y GÉNERO

Proyecto:

72-20 UNA NUEVA HISTORIA PARA MUJERES, SUS HIJAS E HIJOS QUE HAN SIDO
VICTIMAS DE VIOLENCIA

Indicador:

OIF.-Contribuir a la disminución del impacto en mujeres de 15 años y
mas que han sufrido violencia de cualquier tipo y en cualquier tipo y
en cualquier ambito, por medio de atencion y empoderamiento
dentro de un espacio seguro y libre de violencia.


ENCUESTA ENDIREH

[HTTPS://WWW.INEGI.ORG.MX/CONTENIDOS/PROGRAMAS/ENDIREH/2021/DOC/29_TLAXC
ALA_RESULTADOS.PDF](https://www.inegi.org.mx/contenidos/programas/ENDIREH/2021/DOC/29_TLAXC
ALA_RESULTADOS.PDF)

Ubicación Física:

Refugio DIF para Mujeres Víctimas de Violencia y Sus Hijas E Hijos, Oficina de la
Coordinación


Lic. Nancy Carolina Ramírez Cervantes
Jefa del Departamento de Atención a la
Salud Mental y Género


Lic. Stefano Di Grazia Hernández
Director de Prevención y Atención Familiar

DICIEMBRE 2025



Encuesta Nacional sobre la Dinámica de las Relaciones en los Hogares **ENDIREH 2021**

Principales Resultados Tlaxcala

Agosto 2022



[Handwritten signature]

CONTEXTO

2



LA ENDIREH es la principal fuente de información sobre la situación de la violencia que viven las mujeres en nuestro país y constituye una referencia internacional por los estándares éticos y metodológicos que se aplican en su levantamiento.

La información que ofrece la posiciona como un insumo central para el diseño, seguimiento y evaluación de políticas públicas orientadas a prevenir, atender, sancionar y erradicar la violencia contra las mujeres en México.

Con cinco ediciones disponibles (2003, 2006, 2011, 2016 y 2021), esta encuesta ofrece a la sociedad y al estado mexicano información referente a las experiencias de violencia de tipo físico, económico o patrimonial, sexual y psicológico, que han enfrentado las mujeres de 15 años y más en distintos ámbitos de su vida (de pareja, familiar, escolar, laboral y comunitario) y recopila información sobre las personas agresoras y los lugares donde ocurrieron las agresiones.

 **INEGI**

CONTEXTO

3



Para la definición de la ENDIREH-2021, en cumplimiento del artículo 88 de la Ley del Sistema Nacional de Información Estadística y Geográfica se realizó una consulta pública durante 2020, en la que se recibieron comentarios del público en general. Asimismo, se contó con la colaboración y consenso de un grupo asesor de personas expertas en materia de violencia contra las mujeres, de diversas instituciones gubernamentales, académicas y de la sociedad civil.

- Centro Regional de Investigaciones Multidisciplinarias (UNAM)
- Universidad Autónoma de Ciudad Juárez
- Instituto Nacional de las Mujeres
- SEGOB - Comisión Nacional para Prevenir y Erradicar la Violencia contra las Mujeres
- Secretaría de Salud
- Secretaría de Educación Pública
- Consejo Nacional de Población
- ONU - Mujeres
- Oficina de las Naciones Unidas contra la Droga y el Delito (UNODC)
- Banco Mundial
- México Evalúa
- Data Cívica
- INTERSECTA
- EQUIS Justicia para las Mujeres



OBJETIVO GENERAL



Generar información sobre las experiencias de violencia que han enfrentado las mujeres de 15 años y más...

- Por tipo de violencia: psicológica, física, sexual, económica o patrimonial.
- En la relación de pareja y en los ámbitos escolar, laboral, comunitario, familiar.
- Para estimar la prevalencia y gravedad de la violencia contra las mujeres.
- Con la finalidad de apoyar en el diseño y seguimiento de políticas públicas orientadas a atender y erradicar la violencia contra las mujeres por razones de género.



 **INEGI**



TIPOS Y ÁMBITOS DE VIOLENCIA

5

Esta encuesta ofrece a la sociedad y al estado información referente a las experiencias de violencia de tipo física, sexual, psicológica, económica o patrimonial, que han enfrentado las *mujeres de 15 años y más* en los diferentes ámbitos de su vida, recopila información sobre las personas agresoras y los lugares donde ocurrieron las agresiones.

Ámbitos de su vida



Se integra un apartado que permite identificar a mujeres con *discapacidad* y conocer las situaciones de violencia que experimentan.

Tipos de violencia



Incluye preguntas sobre percepción de problemas durante confinamiento por COVID-19 en los ámbitos familiar y relación de pareja.



Temáticas que aborda la ENDIREH 2021

6






Diseño estadístico



7

Período de referencia de la información	<ul style="list-style-type: none">• A lo largo de la vida• A lo largo de la vida de estudiante• A lo largo de la vida laboral• Durante la infancia hasta antes de los 15 años• Últimos 5 años (octubre de 2016 a octubre de 2021)• Últimos 12 meses (octubre de 2020 a octubre de 2021)
Selección de la muestra	Probabilístico, trietápico, estratificado y por conglomerados
Unidades de observación	Viviendas particulares y las mujeres de 15 años y más residentes de las mismas
Población objetivo	Mujeres de 15 años y más
Tamaño de muestra	Nacional: 140 784 viviendas; Tlaxcala: 4 417 viviendas
Periodo de levantamiento	Del 04 de octubre al 30 de noviembre de 2021
Cobertura geográfica	A nivel Nacional, Nacional Urbano, Nacional Rural, Entidad Federativa





PREVALENCIA DE VIOLENCIA

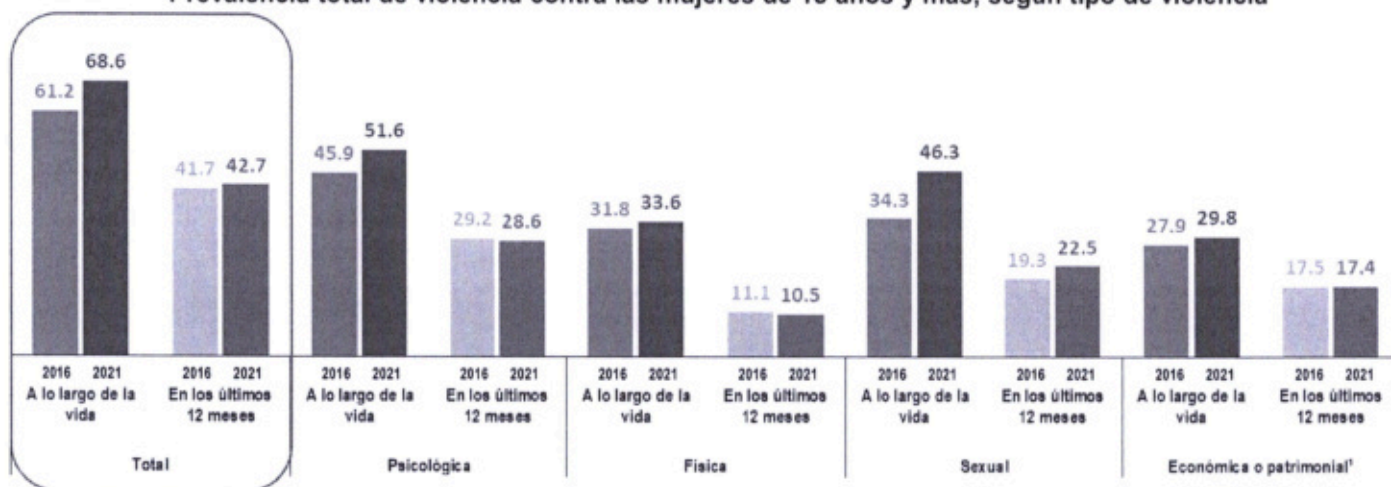
 **INEGI**



Prevalencia de violencia contra las mujeres – Tipo de violencia ⁹

La ENDIREH 2021 estima que, en el estado de Tlaxcala, **68.6%** de las mujeres de 15 años o más, experimentaron algún tipo de violencia: *Psicológica, Física, Sexual, Económica o Patrimonial a lo largo de la vida* y **42.7%** en los últimos 12 meses.

Prevalencia total de violencia contra las mujeres de 15 años y más, según tipo de violencia



¹ La violencia económica o patrimonial

A lo largo de la vida: Incluye aquella ejercida por la pareja o expareja, por cualquier familiar, otra persona agresora, discriminación por razones de embarazo en los últimos 5 años y discriminación laboral entre las mujeres asalariadas en los últimos 12 meses;

En los últimos 12 meses: Incluye aquella ejercida por la pareja o expareja, por cualquier familiar, otra persona agresora, discriminación laboral entre las mujeres asalariadas en los últimos 12 meses.

Fuente: INEGI. Encuesta Nacional sobre la Dinámica de las Relaciones en los Hogares (ENDIREH) 2016 y 2021.

Prevalencia de violencia contra las mujeres – Tipo de violencia

10

Entidad federativa	Tipo de violencia									
	Total		Psicológica		Física		Sexual		Económica o patrimonial ¹	
	A lo largo de la vida	En los últimos 12 meses	A lo largo de la vida	En los últimos 12 meses	A lo largo de la vida	En los últimos 12 meses	A lo largo de la vida	En los últimos 12 meses	A lo largo de la vida	En los últimos 12 meses
Nacional	70.1	42.8	51.6	29.4	34.7	10.2	49.7	23.3	27.4	16.2
Agua Calientes	72.8	45.0	55.4	34.9	35.7	10.5	52.9	26.8	31.1	19.9
Baja California	69.2	37.2	44.4	22.3	29.7	9.0	49.7	19.9	29.0	14.4
Baja California Sur	63.3	38.4	44.4	25.7	27.7	8.2	46.5	22.1	22.1	13.4
Campeche	67.0	39.7	49.1	27.5	32.9	10.0	45.3	21.1	24.7	14.3
Coahuila de Zaragoza	72.3	45.9	53.9	32.2	34.8	11.3	51.3	25.9	32.3	19.3
Colima	73.9	48.2	55.5	34.7	37.0	10.5	52.9	27.8	27.0	17.0
Chiapas	48.7	26.9	32.5	17.0	22.7	6.3	27.9	14.4	15.8	8.1
Chihuahua	71.0	43.9	51.7	29.0	33.5	10.1	50.0	23.1	30.3	17.3
Ciudad de México	76.2	46.1	57.2	30.8	39.0	11.7	64.5	28.7	27.4	16.5
Durango	69.1	43.1	51.8	29.9	32.9	11.0	47.1	23.1	29.1	17.1
Guanajuato	68.1	44.4	49.4	29.7	32.7	10.6	48.6	25.0	27.1	17.8
Guerrero	68.8	44.1	53.3	33.0	35.6	11.7	49.9	19.8	30.3	17.8
Hidalgo	70.6	43.0	54.6	31.2	37.1	9.4	46.0	20.3	29.6	17.8
Jalisco	71.9	45.6	54.0	31.3	35.2	11.5	53.7	26.5	30.5	18.7
Estado de México	78.7	47.6	57.0	31.5	41.5	11.3	60.7	27.0	27.1	16.6
Michoacán de Ocampo	64.9	42.7	49.5	31.1	32.8	10.7	39.9	21.3	26.5	16.9
Morelos	69.6	42.6	52.4	29.1	36.6	10.3	47.6	23.3	26.6	14.8
Nayarit	68.2	41.3	50.5	30.9	33.8	9.8	45.3	21.3	26.1	15.3
Nuevo León	68.1	42.3	47.6	27.2	29.1	8.4	50.5	24.5	25.7	15.7
Oaxaca	67.1	39.1	51.1	27.8	37.7	10.4	39.1	16.9	25.8	14.6
Puebla	70.8	41.0	53.2	28.0	34.3	8.7	48.5	20.6	28.3	16.4
Querétaro	75.2	49.8	57.7	36.2	38.0	13.0	56.2	29.3	32.2	21.4
Quintana Roo	70.4	44.2	51.1	29.2	34.0	10.0	52.1	26.9	29.2	17.6
San Luis Potosí	68.6	41.7	51.3	29.5	34.6	9.4	45.7	21.3	28.4	16.2
Sinaloa	66.2	38.9	46.6	26.9	29.0	8.5	41.5	17.8	25.8	14.7
Sonora	71.6	44.5	51.8	31.5	34.6	10.5	49.2	21.9	31.3	18.4
Tabasco	68.7	39.6	50.7	28.2	36.2	10.3	46.0	20.9	26.9	13.8
Tamaulipas	61.7	34.2	43.1	23.6	26.4	7.8	42.5	18.2	23.9	12.4
Tlaxcala	68.6	42.7	51.6	28.6	33.6	10.5	46.3	22.5	29.8	17.4
Veracruz de Ignacio de la Llave	68.2	41.6	51.4	30.4	35.8	10.8	44.4	21.6	28.0	15.4
Yucatán	71.4	44.9	55.9	32.7	33.8	9.9	50.4	24.9	29.4	16.8
Zacatecas	59.3	37.9	45.6	26.5	27.1	8.1	36.4	19.5	23.2	14.3

¹ La violencia económica o patrimonial

A lo largo de la vida: Incluye aquella ejercida por la pareja o expareja, por cualquier familiar, otra persona agresora, discriminación por razones de embarazo en los últimos 5 años y discriminación laboral entre las mujeres asalariadas en los últimos 12 meses;

En los últimos 12 meses: Incluye aquella ejercida por la pareja o expareja, por cualquier familiar, otra persona agresora, discriminación laboral entre las mujeres asalariadas en los últimos 12 meses.

Prevalencia de violencia de las mujeres – Ámbito

12

Entidad federativa	Ámbitos										
	Total		Escolar		Laboral		Comunitario		Familiar	Pareja	
	A lo largo de la vida	En los últimos 12 meses	A lo largo de la vida	En los últimos 12 meses	A lo largo de la vida	En los últimos 12 meses	A lo largo de la vida	En los últimos 12 meses	En los últimos 12 meses	A lo largo de la vida	En los últimos 12 meses
Nacional	70.1	42.8	32.3	20.2	27.9	20.8	45.6	22.4	11.4	39.9	20.7
Aguascalientes	72.8	48.0	35.2	21.1	31.2	26.1	47.2	25.9	12.9	41.4	24.8
Baja California	69.2	37.2	28.6	13.0	34.4	21.6	44.7	18.6	8.6	27.9	13.3
Baja California Sur	63.3	38.4	30.3	17.5	26.3	18.9	39.2	20.2	8.4	31.8	17.9
Campeche	67.0	39.7	29.7	17.3	23.5	16.9	40.8	19.8	10.7	39.9	20.0
Coahuila de Zaragoza	72.3	45.9	34.4	23.4	32.3	22.1	46.1	25.3	11.6	39.7	22.3
Colima	73.9	48.2	36.3	20.7	26.9	21.0	48.0	26.5	11.6	41.3	23.0
Chiapas	48.7	26.9	20.2	21.8	17.2	12.6	24.2	13.6	6.5	28.1	12.6
Chihuahua	71.0	43.9	33.7	21.1	37.6	27.5	45.9	21.2	11.6	36.5	19.1
Ciudad de México	76.2	46.1	36.0	25.4	34.6	24.4	60.9	27.8	15.0	41.6	18.9
Durango	69.1	43.1	32.5	23.6	28.6	22.7	42.0	22.2	10.7	41.7	22.4
Guanajuato	68.1	44.4	30.2	19.7	25.8	22.5	43.5	22.8	10.9	39.2	22.3
Guerrero	68.8	44.1	30.6	20.0	21.9	14.8	35.1	19.0	15.0	47.0	25.9
Hidalgo	70.6	43.0	34.0	19.3	25.1	19.3	41.0	19.9	11.7	45.6	23.9
Jalisco	71.9	45.8	35.0	21.2	30.4	23.0	49.9	25.9	11.6	40.6	22.0
Estado de México	78.7	47.6	36.8	18.4	29.3	22.4	58.5	27.1	10.9	41.3	21.7
Michoacán de Ocampo	64.9	42.7	28.5	23.9	22.8	18.8	34.7	19.6	12.2	42.0	24.3
Morelos	69.6	42.6	30.8	19.3	25.7	18.0	43.3	23.3	11.5	40.8	19.4
Nayarit	68.2	41.3	32.0	20.7	24.3	16.0	38.5	19.4	10.9	39.9	23.3
Nuevo León	68.1	42.3	29.7	19.1	27.6	22.1	46.8	24.1	9.6	33.1	17.7
Oaxaca	67.1	39.1	33.6	15.5	21.9	16.1	35.2	16.6	12.0	42.5	21.2
Puebla	70.8	41.0	31.7	15.8	26.1	20.4	44.9	19.9	10.6	43.9	21.4
Queretaro	75.2	49.8	40.3	29.4	32.3	24.6	51.8	27.9	14.6	43.4	25.1
Quintana Roo	70.4	44.2	31.6	20.5	31.2	22.9	46.9	25.4	9.9	37.5	18.8
San Luis Potosí	68.6	41.7	29.3	13.2	25.4	20.8	42.3	20.6	9.5	41.8	21.6
Sinaloa	66.2	38.9	27.4	14.4	23.6	18.8	37.0	16.8	10.9	37.2	19.0
Sonora	71.6	44.5	34.7	18.1	30.2	23.0	44.9	20.8	12.3	38.4	22.3
Tabasco	68.7	39.6	31.8	21.1	27.1	17.4	41.1	20.2	11.3	43.2	21.0
Tamaulipas	61.7	34.2	24.7	18.6	23.6	14.6	38.0	17.8	7.9	32.7	16.7
Tlaxcala	68.6	42.7	31.0	23.0	27.4	22.5	42.2	21.6	11.9	41.4	20.7
Veracruz de Ignacio de la Llave	68.2	41.6	32.8	24.1	24.9	18.1	39.8	20.4	13.8	42.7	21.4
Yucatán	71.4	44.9	30.5	24.8	27.1	18.9	46.6	24.2	11.4	45.1	23.1
Zacatecas	59.3	37.9	26.0	24.0	20.3	19.4	31.6	18.2	8.8	36.7	20.6

Prevalencia total de violencia de las mujeres de 15 años y más a lo largo de la vida

ENDIREH 2016



Mayor proporción:

- Ciudad de México
- Estado de México
- Jalisco
- Aguascalientes
- Querétaro

Menor proporción:

- San Luis Potosí
- Tabasco
- Baja California Sur
- Campeche
- Chiapas

ENDIREH 2021



Mayor proporción:

- Estado de México
- Ciudad de México
- Querétaro
- Colima
- Aguascalientes

Menor proporción:

- Michoacán
- Baja California Sur
- Tamaulipas
- Zacatecas
- Chiapas