



**DIF**  
ESTATAL TLAXCALA

DEPARTAMENTO DE ATENCIÓN A  
POBLACIÓN EN SITUACIÓN DE VULNERABILIDAD

Proyecto:

42-16 TRANSFORMANDO HISTORIAS DE MUJERES TLAXCALTECAS JEFAS DE  
FAMILIA.

Indicador:


01F. Contribuir a la disminución de la precariedad de ingresos en  
los hogares de las Mujeres Tlaxcaltecas Jefas de Familia  
vulnerable por carencias sociales, mediante la entrega de apoyos  
de Asistencia Social.

Medio de Verificación:


Número de mujeres jefas de familia vulnerables por carencias sociales.

Ubicación Física:

Oficina de Jefas de Familia Anaquel color negro No. Inventario: S/N.

  
Lic. Anabel Sánchez Celis  
Jefa de Departamento de Atención a  
Población en Situación de Vulnerabilidad



  
Mtra. María Norma Sarmiento Bahena  
Directora de Atención a Grupos Prioritarios.

DICIEMBRE 2025

## MUJERES JEFAS DE FAMILIA CON CARENCIAS SOCIALES. TLAXCALA

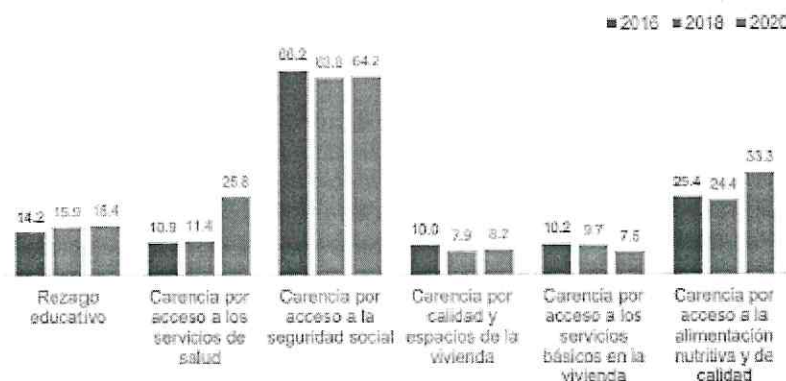
Cuadro 1.- Comparativo de hogares con jefatura femenina y masculina, 2020.

Hogares		
Con jefatura femenina	Con jefatura masculina	Total
102,899	238,678	341,577

Fuente: Elaboración propia, con datos del sistema de consulta del INEGI.

En: <https://www.inegi.org.mx/app/areasgeograficas/?ag=07000029#tabMCCollapse-Indicadores>

Gráfica 11. Porcentaje de mujeres según indicador de carencia social en Tlaxcala, 2016 a 2020



Fuente: estimaciones del CONEVAL con base en la ENIGH 2016, 2018 y 2020.

Fuente: Informe de pobreza y evaluación 2022. Tlaxcala

En:

[https://www.coneval.org.mx/coordinacion/entidades/Documents/Informes\\_pobreza\\_evaluacion\\_2022/Tlaxcala.pdf](https://www.coneval.org.mx/coordinacion/entidades/Documents/Informes_pobreza_evaluacion_2022/Tlaxcala.pdf)

Cuadro 2.- Porcentaje de mujeres según indicador de carencia social en Tlaxcala, 2020.

INDICADOR DE CARENCIA SOCIAL	%
1 Rezago educativo	16.4
2 Carencia por acceso a los servicios de salud	25.8
3 Carencia por acceso a la seguridad social	64.2
4 Carencia por calidad y espacios de la vivienda	8.2
5 Carencia por acceso a los servicios básicos de la vivienda	7.5
6 Carencia por acceso a la alimentación nutritiva y de calidad	33.3
PORCENTAJE PROMEDIO DE MUJERES CON CARENCIAS SOCIALES	26

Fuente: Elaboración propia con base en las estimaciones del CONEVAL en el Informe de pobreza y evaluación 2022. Tlaxcala, y los datos del sistema de consulta del INEGI 2020.



Unidad responsable:	Dirección de Atención a Grupos Prioritarios.
Unidad ejecutora:	Departamento de Atención a Población en Situación de Vulnerabilidad.
Proyecto:	42-16 Transformando Historias de Mujeres Tlaxcaltecas Jefas de Familia.
Programa:	Apoyos a Mujeres Jefas de Familia.



**DIF**  
ESTATAL TLAXCALA

## CÁLCULO DEL INDICADOR

### VARIABLES:

MJFCS: Mujeres Jefas de Familia con carencias sociales.

THJF: Total de hogares con jefatura femenina.

PPMCSET: Porcentaje promedio de mujeres con carencias sociales en el Estado de Tlaxcala.

### FÓRMULA:

$$MJFCS = (THJF / 100) * PPMCSET$$

### CÁLCULO

$$MJFCS = (102,899 / 100) * 26 = 26,754$$

$$MJFCS = 26,754$$



Autorizó

-----  
Lic. Anabel Sánchez Celis.  
Jefa del Departamento de Atención a Población  
en Situación de Vulnerabilidad.

Vo. Bo.

-----  
Mtra. María Norma Sarmiento Bahena.  
Directora de Atención a Grupos Prioritarios.