



DIF
ESTATAL TLAXCALA

DEPARTAMENTO DE ATENCIÓN
A PERSONAS CON DISCAPACIDAD

Proyecto:

19-0J.- PROGRAMA DE INCLUSIÓN SOCIAL Y LABORAL DE LAS PERSONAS CON
DISCAPACIDAD.

Indicador:

01F.- Contribuir a que las personas con discapacidad temporal
y/o permanente sean atendidas mediante servicios integrales
para su rehabilitación e inclusión.

Medio de Verificación:

Informe de personas con discapacidad total y/o permanente en el estado de Tlaxcala
INEGI 2020.

Ubicación Física:

Librero número 3, número de inventario 5111000109-8 color café, fila número 3 en oficina
de jefatura de departamento.

Responsable del proyecto

LTFYR Janeth Morales Meneses

Jefa de Departamento de Atención a Personas
con Discapacidad

Vo. Bo.

Dra. Rosalba Reyes Ilhuicatzí

Directora de Atención a la Salud y
Discapacidad

DICIEMBRE 2025



DIF

ESTATAL TLAXCALA

DEPARTAMENTO DE ATENCIÓN A PERSONAS CON DISCAPACIDAD



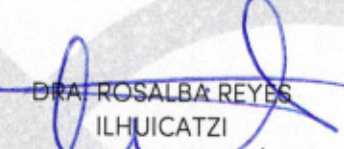
PROYECTO:	19-0J.- Programa de inclusión social y laboral de las personas con discapacidad
ACTIVIDAD:	01F.- Contribuir a la igualdad de oportunidades para las personas con discapacidad en temas de accesibilidad, empleo y capacitación, logrando su movilidad, mediante acciones que favorecen su autonomía e independencia.
MEDIO DE VERIFICACIÓN:	Informe de personas con discapacidad total y/o permanente en el estado de Tlaxcala INEGI 2020.
FECHA:	Enero-Diciembre 2025

INFORME

En el estado de Tlaxcala, de conformidad con los resultados del Censo de Población y Vivienda 2020 del Instituto Nacional de Estadística y Geografía (INEGI), un total de 54,323 personas manifestaron presentar alguna discapacidad, lo que equivale aproximadamente al 4.0 % de la población total de la entidad. Dichas cifras corresponden a personas que reportaron limitaciones para realizar actividades como ver, oír, caminar, comunicarse o desarrollar actividades cotidianas, derivadas de una discapacidad física o sensorial.

En este contexto, y en concordancia con la intervención del Sistema Estatal para el Desarrollo Integral de la Familia (SEDIF), en Tlaxcala se han implementado diversos programas y acciones orientados a la atención integral de este grupo poblacional. Entre las principales acciones destacan la realización de valoración física y psicológica a hombres y mujeres con discapacidad para su integración laboral, realizar capacitaciones a personas mayores de 18 años con discapacidad y adultos mayores con el objetivo de incorporar al sector productivo y/o mejorar conocimientos y habilidades, la integración de personas con discapacidad y adultos mayores al sector laboral, realizar pláticas sobre inclusión, prevención y atención de la discapacidad, realizar supervisión al plan integral de accesibilidad del Estado de Tlaxcala, ejecutar actividades de integración social y familiar para personas con discapacidad, brindar servicios médicos y terapéuticos, con el propósito de mejorar la calidad de vida de las personas con discapacidad.

https://www.inegi.org.mx/app/tabulados/interactivos/?pxq=Discapacidad_Discapacidad_02_2c111b6a-6152-40ce-bd39-6fab2c4908e3&idrt=151&opc=f

ELABORÓ	REVISÓ	Vo.Bo.
		
LTFYR PAOLA CAMPECH RAMÍREZ JEFA DE OFICINA DE DISCAPACIDAD	LTFYR JANETH MORALES MENESES JEFA DE DEPARTAMENTO DE ATENCIÓN PERSONAS CON DISCAPACIDAD Y RESPONSABLE DEL PROYECTO	DRA. ROSALBA REYES ILHUICATZÍ DIRECTORA DE ATENCIÓN A LA SALUD Y DISCAPACIDAD



DIF

ESTATAL TLAXCALA

DEPARTAMENTO DE ATENCIÓN
A PERSONAS CON DISCAPACIDAD

PROYECTO:	09.01. Programa de inclusión social y laboral de las personas con discapacidad
ACTIVIDAD:	07. Contribuir a la igualdad de oportunidades para las personas con discapacidad en temas de necesidad, empleo y capacitación, logrando su movilidad, mediante acciones que favorezcan su autonomía e independencia.
MEDIO DE VERIFICACIÓN:	Informe de personas con discapacidad total y/o permanente con el estado de Tlaxcala- NEG- 2020.
FECHA:	Enero-Diciembre 2025

Población con discapacidad, con limitación en la actividad cotidiana y con algún problema o condición mental, por entidad federativa y grupo quinquenal de edad según sexo, 2020

Otros idiomas Contacto +A

Temas Programas de información Sistemas de Consulta Desarrollo social Infraestructura Acerca del INEGI

Buscar

Buscar

Inicio / Temas

Población con discapacidad, con limitación en la actividad cotidiana y con algún problema o condición mental, por entidad federativa y grupo quinquenal de edad según sexo, 2020

Selecionar variables Ordenar variables

Entidad federativa

1 de 33

Grupo quinquenal de edad

20 de 20

Población con discapacidad, con limitación y con algún problema o condición mental

1 de 4

Sexo

3 de 3

Número de datos seleccionados: 90 Consultar

Entidad federativa	Grupo quinquenal de edad	Población con discapacidad		
		Total	Hombres	Mujeres
Tlaxcala	Total	54,323	25,916	28,407
	0 a 4 años	1,825	1,013	812
	5 a 9 años	1,849	1,051	798
	10 a 14 años	2,041	1,097	944
	15 a 19 años	2,344	1,230	1,114
	20 a 24 años	2,106	1,131	975
	25 a 29 años	1,934	1,006	926
	30 a 34 años	1,859	965	894
	35 a 39 años	1,935	1,006	929
	40 a 44 años	2,276	1,112	1,164
	45 a 49 años	2,779	1,359	1,420
	50 a 54 años	3,480	1,563	1,917
	55 a 59 años	3,704	1,649	2,055
	60 a 64 años	4,368	1,992	2,376
	65 a 69 años	4,118	1,920	2,198
	70 a 74 años	4,054	1,851	2,203
	75 a 79 años	4,026	1,898	2,128
	80 a 84 años	3,783	1,639	2,144
	85 y más años	5,842	2,432	3,410
	No especificado	0	0	0

https://www.inegi.org.mx/app/tabulados/interactivos/?pxq=Discapacidad_Discapacidad_01_056c96ba-f0c4-4349-897f-d843b8b492ff