



DIF
ESTATAL TLAXCALA

DEPARTAMENTO DE ATENCIÓN
A PERSONAS CON DISCAPACIDAD

Proyecto:

1-01.- ATENCIÓN INTEGRAL PARA LAS PERSONAS CON DISCAPACIDAD.

Indicador:

01F.- Contribuir a la igualdad de oportunidades para las personas con discapacidad logrando su movilidad, bienestar e integración social.

Medio de Verificación:

Informe estadístico de personas con discapacidad en el estado de Tlaxcala emitido por el INEGI censo de población 2020.

Ubicación Física:

Librero número 3, número de inventario 5111000109-8 color café, fila número 3 en oficina de jefatura de departamento.

Responsable del proyecto

LTFYR Janeth Morales Meneses


Jefa de Departamento de Atención a
Personas con Discapacidad

Vo. Bo.

Dra. Rosalba Reyes Ilhucatzí

Directora de Atención a la Salud y
Discapacidad

DICIEMBRE 2025



DIF
ESTATAL TLAXCALA

**DEPARTAMENTO DE ATENCIÓN
A PERSONAS CON DISCAPACIDAD**

PROYECTO:	1-01.- Atención integral para las personas con discapacidad
ACTIVIDAD:	01F.- Contribuir a la igualdad de oportunidades para las personas con discapacidad logrando su movilidad, bienestar e integración social.
MEDIO DE VERIFICACIÓN:	Informe estadístico de personas con discapacidad en el estado de Tlaxcala emitido por el INEGI censo de población 2020.
FECHA:	Enero-Diciembre 2025




INFORME

En el estado de Tlaxcala, de conformidad con los resultados del Censo de Población y Vivienda 2020 del Instituto Nacional de Estadística y Geografía (INEGI), un total de 54,323 personas manifestaron presentar alguna discapacidad, lo que representa aproximadamente el 4.0 % de la población total de la entidad. Estas cifras corresponden a personas que reportaron limitaciones para realizar actividades como ver, oír, caminar, comunicarse o desarrollar actividades cotidianas, derivadas de una discapacidad de tipo físico o sensorial.

En este contexto, y en concordancia con la intervención del Sistema Estatal para el Desarrollo Integral de la Familia (SEDIF), en Tlaxcala se han implementado diversos programas y acciones orientados a la atención integral de este grupo poblacional. Entre las principales acciones se encuentran la entrega de apoyos funcionales, tales como sillas de ruedas y otros dispositivos de asistencia; la expedición de credenciales para personas con discapacidad; la realización de visitas turísticas dirigidas a niñas, niños y adolescentes con discapacidad; talleres de mantenimiento y uso adecuado de aparatos funcionales; así como traslados para niñas, niños y adolescentes con discapacidad y personas adultas mayores, con el fin de acercarlos a servicios de salud, rehabilitación, atención médica, actividades recreativas y procesos de capacitación, entre otras acciones, con el propósito de mejorar su calidad de vida.

La integración de la información estadística oficial del INEGI con las acciones emprendidas por el SEDIF permite dimensionar tanto la magnitud de la población con discapacidad en la entidad como los esfuerzos institucionales destinados a su atención, fortaleciendo la promoción de la inclusión social y el acceso a servicios integrales dentro de su entorno comunitario.

https://www.inegi.org.mx/app/tabulados/interactivos/?pxq=Discapacidad_Discapacidad_01_de7f1d94-eef4-43c1-8aee-dde995232af1

ELABORÓ  LTFYR PAOLA CAMPECH RAMÍREZ JEFA DE OFICINA DE DISCAPACIDAD	REVISÓ  LTFYR JANETH MORALES MENESES JEFA DE DEPARTAMENTO DE ATENCIÓN PERSONAS CON DISCAPACIDAD Y RESPONSABLE DEL PROYECTO	Vo.Bo.  DRA. ROSALBA REYES ILHUICATZI DIRECTORA DE ATENCIÓN A LA SALUD Y DISCAPACIDAD
---	---	---



DIF

ESTATAL TLAXCALA

DEPARTAMENTO DE ATENCIÓN
A PERSONAS CON DISCAPACIDAD

PROYECTO:	1-01.- Atención integral para las personas con discapacidad
ACTIVIDAD:	01F.- Contribuir a la igualdad de oportunidades para las personas con discapacidad logrando su movilidad, bienestar e integración social.
MEDIO DE VERIFICACIÓN:	Informe estadístico de personas con discapacidad en el estado de Tlaxcala emitido por el INEGI censo de población 2020.
FECHA:	Enero-Diciembre 2025

Población con discapacidad, con limitación en la actividad cotidiana y con algún problema o condición mental, por entidad federativa y grupo quinquenal de edad según sexo, 2020

INEGI f x v i o t Otros idiomas Contacto +A

Temas Programas de información Sistemas de Consulta Desarrollo social Infraestructura Acerca del INEGI

Inicio / Temas

Población con discapacidad, con limitación en la actividad cotidiana y con algún problema o condición mental, por entidad federativa y grupo quinquenal de edad según sexo, 2020

[Seleccionar variables](#) [Ordenar variables](#)

Entidad federativa 1 de 33 Grupo quinquenal de edad 20 de 20 Población con discapacidad, con limitación y con algún problema o condición mental 1 de 4

Sexo 3 de 3

Número de datos seleccionados: **60**

Entidad federativa	Grupo quinquenal de edad	Población con discapacidad		
		Total	Hombres	Mujeres
Tlaxcala	Total	54,323	25,916	28,407
	0 a 4 años	1,825	1,013	812
	5 a 9 años	1,849	1,051	798
	10 a 14 años	2,041	1,097	944
	15 a 19 años	2,344	1,230	1,114
	20 a 24 años	2,106	1,131	975
	25 a 29 años	1,934	1,008	926
	30 a 34 años	1,859	965	894
	35 a 39 años	1,935	1,006	929
	40 a 44 años	2,276	1,112	1,164
	45 a 49 años	2,779	1,359	1,420
	50 a 54 años	3,480	1,563	1,917
	55 a 59 años	3,704	1,649	2,055
	60 a 64 años	4,368	1,992	2,376
	65 a 69 años	4,118	1,920	2,198
	70 a 74 años	4,054	1,851	2,203
	75 a 79 años	4,026	1,898	2,128
	80 a 84 años	3,783	1,639	2,144
	85 y más años	5,842	2,432	3,410
	No especificado	0	0	0

https://www.inegi.org.mx/app/tabulados/interactivos/?pxq=Discapacidad Discapacidad_01_056c96ba-f0c4-4349-897f-d843b8b492ff