



ESTADO DE
TLAXCALA

GOBIERNO DEL ESTADO DE TLAXCALA
SECRETARÍA DE FINANZAS
REPORTE DE VARIABLE



SF
SECRETARÍA DE
FINANZAS

ESTRUCTURA PROGRAMÁTICA

DEPENDENCIA: 49-SISTEMA ESTATAL PARA EL DESARROLLO INTEGRAL DE LA FAMILIA
PROYECTO: 138-DESARROLLO COMUNITARIO PARA UNA NUEVA HISTORIA FAM-AS
OBJETIVOS: 1614-ASESORAMIENTO REALIZADO DE PROMOTORES ESTATALES A LOS SMDIF, PARA LA ORGANIZACIÓN Y PARTICIPACIÓN COMUNITARIA ENFOCADA A LA IMPLEMENTACIÓN DEL PROYECTO EN EL GRUPO DE DESARROLLO
INDICADOR: 1372-PORCENTAJE DE ASESORÍAS REALIZADAS, PARA EL DESARROLLO DEL PROYECTO DE ECONOMÍA SOLIDARIA
MEDIO DE VERIFICACIÓN: LISTA DE ASISTENCIA Y EVIDENCIAS FOTOGRÁFICAS DE LAS ASESORÍAS REALIZADAS, DEPARTAMENTO DE ASISTENCIA ALIMENTARIA Y NUTRICIÓN; 2024
<https://dif.tlaxcala.gob.mx/index.php/transparencia-sp-1810431827/presupuesto-estatal/mv2024/17-transparencia/818-mv2024-alimentacion-138-3u>
VARIABLE: NÚMERO DE ASESORÍAS PARA PROYECTO REALIZADA

	ENE	FEB	MAR	ABR	MAY	JUN	JUL	AGO	SEP	OCT	NOV	DIC
PROGRAMADO	0.00	1.00	0.00	0.00	0.00	0.00	1.00	0.00	0.00	0.00	0.00	0.00
ALCANZADO	0.00	1.00	0.00	0.00	0.00	0.00	0.00	0.00	0.00	0.00	0.00	0.00
% DE AVANCE	0.00	100.00	0.00	0.00	0.00	0.00	0.00	0.00	0.00	0.00	0.00	0.00

ELABORÓ	RESPONSABLE DEL PROYECTO	AUTORIZÓ
 SERGIO DANIEL PADILLA HERRERA DIRECTOR DE ADMINISTRACIÓN, FINANZAS Y RECURSOS MATERIALES	 SERGIO DANIEL PADILLA HERRERA DIRECTOR DE ADMINISTRACIÓN, FINANZAS Y RECURSOS MATERIALES	 FLOR DE MARÍA LÓPEZ HINOJOSA DIRECTORA DEL SISTEMA ESTATAL DIF





**ESTADO DE
TLAXCALA**

GOBIERNO DEL ESTADO DE TLAXCALA
SECRETARÍA DE FINANZAS
FICHA DE AVANCE DE INDICADOR



SF
**SECRETARÍA DE
FINANZAS**

ESTRUCTURA ADMINISTRATIVA Y PROGRAMÁTICA

DEPENDENCIA: 49. SISTEMA ESTATAL PARA EL DESARROLLO INTEGRAL DE LA FAMILIA **TIPO DE INDICADOR:** DE GESTIÓN

PROYECTO: 138 / 3U. DESARROLLO COMUNITARIO PARA UNA NUEVA HISTORIA FAM-AS **DIMENSIÓN QUE ATIENDE:** EFICACIA

OBJETIVO: 1614. ASESORAMIENTO REALIZADO DE PROMOTORES ESTATALES A LOS SMDIF, PARA LA ORGANIZACIÓN Y PARTICIPACIÓN COMUNITARIA ENFOCADA A LA IMPLEMENTACIÓN DEL PROYECTO EN EL GRUPO DE DESARROLLO **FRECUENCIA DEL INDICADOR:** OTRO PERIODO

INDICADOR: 1372. PORCENTAJE DE ASESORÍAS REALIZADAS, PARA EL DESARROLLO DEL PROYECTO DE ECONOMÍA SOLIDARIA **UNIDAD DE MEDIDA:** PORCENTAJE

MÉTODO DE CÁLCULO

(NÚMERO DE ASESORÍAS PARA PROYECTO REALIZADA/NÚMERO DE ASESORÍA PARA PROYECTO PROGRAMADA)*100

ESTRUCTURA DEL INDICADOR

TIPO	ELEMENTO	DESCRIPCIÓN	VALOR	UNIDAD DE MEDIDA
VARIABLE	NAPR	NÚMERO DE ASESORÍAS PARA PROYECTO REALIZADA	1.00	ASESORÍA
CONSTANTE	NAPP	NÚMERO DE ASESORÍA PARA PROYECTO PROGRAMADA	2.00	ASESORÍA

	ENE	FEB	MAR	ABR	MAY	JUN	JUL	AGO	SEP	OCT	NOV	DIC
PROGRAMADO	0.00	50.00	0.00	0.00	0.00	0.00	50.00	0.00	0.00	0.00	0.00	0.00
EVALUADO	0.00	50.00	0.00	0.00	0.00	0.00	0.00	0.00	0.00	0.00	0.00	0.00



**ESTADO DE
TLAXCALA**

GOBIERNO DEL ESTADO DE TLAXCALA

SECRETARÍA DE FINANZAS

FICHA DE AVANCE DE INDICADOR



SF

SECRETARÍA DE
FINANZAS

ESTRUCTURA ADMINISTRATIVA Y PROGRAMÁTICA

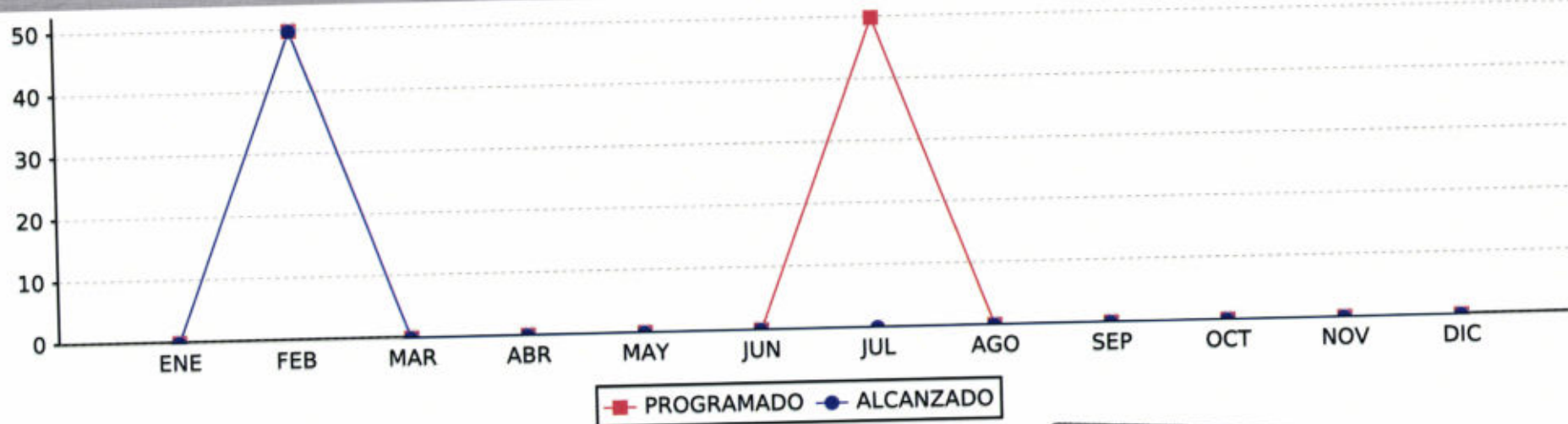
DEPENDENCIA: 49. SISTEMA ESTATAL PARA EL DESARROLLO INTEGRAL DE LA FAMILIA

TIPO DE INDICADOR: DE GESTIÓN

PROYECTO: 138 / 3U. DESARROLLO COMUNITARIO PARA UNA NUEVA HISTORIA FAM-AS

DIMENSIÓN QUE ATIENDE: EFICACIA

COMPORTAMIENTO DEL INDICADOR



 ELABORÓ		RESPONSABLE DEL PROYECTO		 ESTATAL TLAXCALA AUTORIZÓ
SERGIO DANIEL PADILLA HERRERA DIRECTOR DE ADMINISTRACIÓN, FINANZAS Y RECURSOS MATERIALES		SERGIO DANIEL PADILLA HERRERA DIRECTOR DE ADMINISTRACIÓN, FINANZAS Y RECURSOS MATERIALES		



ESTADO DE
TLAXCALA

GOBIERNO DEL ESTADO DE TLAXCALA
SECRETARÍA DE FINANZAS
REPORTE DE VARIABLE



SF
SECRETARÍA DE
FINANZAS

ESTRUCTURA PROGRAMÁTICA

DEPENDENCIA: 49-SISTEMA ESTATAL PARA EL DESARROLLO INTEGRAL DE LA FAMILIA
PROYECTO: 138-DESARROLLO COMUNITARIO PARA UNA NUEVA HISTORIA FAM-AS
OBJETIVOS: 1615-INTERVENCIÓN REALIZADA POR EL SEDIF PARA DAR A CONOCER LA NORMATIVIDAD EN LA MODALIDAD DEL PROYECTO COMUNITARIO
INDICADOR: 1500-NÚMERO DE INTERVENCIÓN CON EL OBJETIVO DE LA CONSOLIDACIÓN DEL PROYECTO COMUNITARIO
MEDIO DE VERIFICACIÓN: CONCENTRADO DE INFORME DE INTERVENCIÓN EN EL GRUPO DE DESARROLLO; DEPARTAMENTO DE ASISTENCIA ALIMENTARIA Y NUTRICIÓN; 2024
<https://dif.tlaxcala.gob.mx/index.php/transparencia-sp-1810431827/presupuesto-estatal/mv2024/17-transparencia/818-mv2024-alimentacion-138-3u>
VARIABLE: NÚMERO DE INTERVENCIÓN A PROYECTO REALIZADA

TIPO DE INDICADOR: DE GESTIÓN
DIMENSIÓN QUE ATIENDE: EFICIENCIA
UNIDAD DE MEDIDA: INTERVENCIÓN

	ENE	FEB	MAR	ABR	MAY	JUN	JUL	AGO	SEP	OCT	NOV	DIC
PROGRAMADO	0.00	1.00	0.00	0.00	0.00	0.00	0.00	0.00	0.00	0.00	0.00	0.00
ALCANZADO	0.00	1.00	0.00	0.00	0.00	0.00	0.00	0.00	0.00	0.00	0.00	0.00
% DE AVANCE	0.00	100.00	0.00	0.00	0.00	0.00	0.00	0.00	0.00	0.00	0.00	0.00

ELABORÓ	RESPONSABLE DEL PROYECTO	AUTORIZÓ
SERGIO DANIEL PADILLA HERRERA DIRECTOR DE ADMINISTRACIÓN, FINANZAS Y RECURSOS MATERIALES	SERGIO DANIEL PADILLA HERRERA DIRECTOR DE ADMINISTRACIÓN, FINANZAS Y RECURSOS MATERIALES	FLOR DE MARÍA LÓPEZ HINJOSA DIRECTORA DEL SISTEMA ESTATAL DIF





**ESTADO DE
TLAXCALA**

GOBIERNO DEL ESTADO DE TLAXCALA

SECRETARÍA DE FINANZAS

FICHA DE AVANCE DE INDICADOR



SF
**SECRETARÍA DE
FINANZAS**

ESTRUCTURA ADMINISTRATIVA Y PROGRAMÁTICA

DEPENDENCIA: 49. SISTEMA ESTATAL PARA EL DESARROLLO INTEGRAL DE LA FAMILIA

PROYECTO: 138 / 3U. DESARROLLO COMUNITARIO PARA UNA NUEVA HISTORIA FAM-AS

OBJETIVO: 1615. INTERVENCIÓN REALIZADA POR EL SEDIF PARA DAR A CONOCER LA NORMATIVIDAD EN LA MODALIDAD DEL PROYECTO COMUNITARIO

INDICADOR: 1500. NÚMERO DE INTERVENCIÓN CON EL OBJETIVO DE LA CONSOLIDACIÓN DEL PROYECTO COMUNITARIO

TIPO DE INDICADOR: DE GESTIÓN

DIMENSIÓN QUE ATIENDE: EFICIENCIA

FRECUENCIA DEL INDICADOR: OTRO PERIODO

UNIDAD DE MEDIDA: INTERVENCIÓN

MÉTODO DE CÁLCULO

NÚMERO DE INTERVENCIÓN A PROYECTO REALIZADA

ESTRUCTURA DEL INDICADOR

TIPO	ELEMENTO	DESCRIPCIÓN	VALOR	UNIDAD DE MEDIDA
VARIABLE	NIPR	NÚMERO DE INTERVENCIÓN A PROYECTO REALIZADA	1.00	INTERVENCIÓN

	ENE	FEB	MAR	ABR	MAY	JUN	JUL	AGO	SEP	OCT	NOV	DIC
PROGRAMADO	0.00	1.00	0.00	0.00	0.00	0.00	0.00	0.00	0.00	0.00	0.00	0.00
EVALUADO	0.00	1.00	0.00	0.00	0.00	0.00	0.00	0.00	0.00	0.00	0.00	0.00



**ESTADO DE
TLAXCALA**

GOBIERNO DEL ESTADO DE TLAXCALA

SECRETARÍA DE FINANZAS

FICHA DE AVANCE DE INDICADOR



SF
SECRETARÍA DE
FINANZAS

ESTRUCTURA ADMINISTRATIVA Y PROGRAMÁTICA

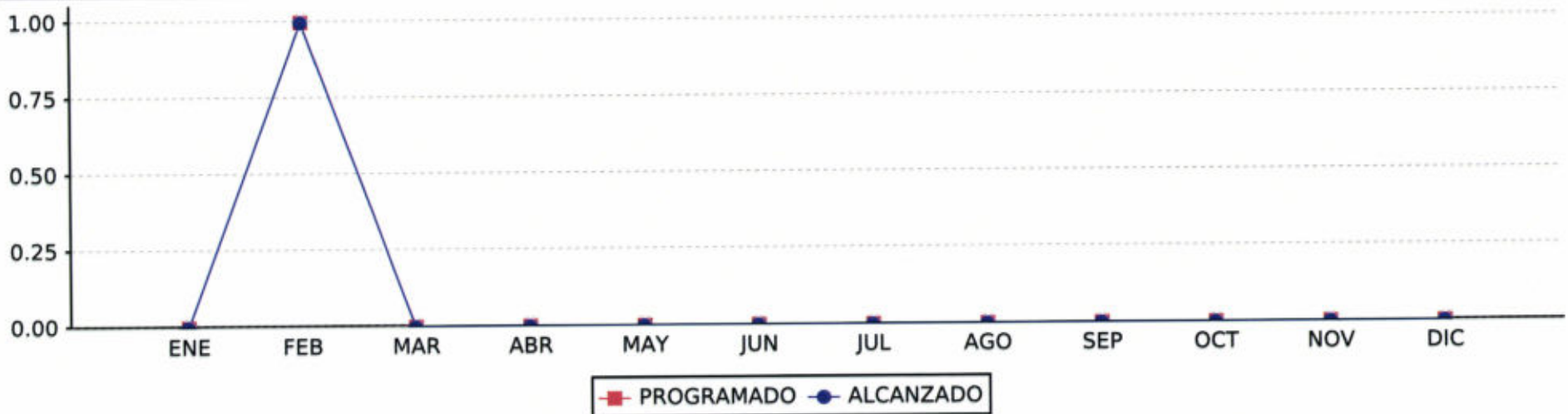
DEPENDENCIA: 49. SISTEMA ESTATAL PARA EL DESARROLLO INTEGRAL DE LA FAMILIA

TIPO DE INDICADOR: DE GESTIÓN

PROYECTO: 138 / 3U. DESARROLLO COMUNITARIO PARA UNA NUEVA HISTORIA FAM-AS

DIMENSIÓN QUE ATIENDE: EFICIENCIA

COMPORTAMIENTO DEL INDICADOR



ELABORÓ SERGIO DANIEL PADILLA HERRERA DIRECTOR DE ADMINISTRACIÓN, FINANZAS Y RECURSOS MATERIALES	RESPONSABLE DEL PROYECTO SERGIO DANIEL PADILLA HERRERA DIRECTOR DE ADMINISTRACIÓN, FINANZAS Y RECURSOS MATERIALES	 AUTORIZÓ FLOR DE MARÍA LÓPEZ HINOJOSA DIRECTORA DEL SISTEMA ESTATAL DIF
--	---	---

Handwritten signature/initials



**ESTADO DE
TLAXCALA**

GOBIERNO DEL ESTADO DE TLAXCALA

SECRETARÍA DE FINANZAS

REPORTE DE VARIABLE



SF
SECRETARÍA DE
FINANZAS

ESTRUCTURA PROGRAMÁTICA

DEPENDENCIA: 49-SISTEMA ESTATAL PARA EL DESARROLLO INTEGRAL DE LA FAMILIA

PROYECTO: 138-DESARROLLO COMUNITARIO PARA UNA NUEVA HISTORIA FAM-AS

OBJETIVOS: 1616-COMITÉ DE VIGILANCIA CIUDADANA CONFORMADO, PARA LA ADECUADA OPERATIVIDAD DEL GRUPO DE DESARROLLO CON PROYECTO

INDICADOR: 1490-NÚMERO DE COMITÉ DE VIGILANCIA CIUDADANA CONFORMADO

MEDIO DE VERIFICACIÓN: CONCENTRADO DEL ACTA CONSTITUTIVA DEL COMITÉ DE VIGILANCIA CIUDADANA; DEPARTAMENTO DE ASISTENCIA ALIMENTARIA Y NUTRICIÓN; 2024
<https://dif.tlaxcala.gob.mx/index.php/transparencia-sp-1810431827/presupuesto-estatal/mv2024/17-transparencia/818-mv2024-alimentacion-138-3u>


VARIABLE: NÚMERO DE COMITÉ DE VIGILANCIA CIUDADANA PARA PROYECTO CONFORMADO

TIPO DE INDICADOR: DE GESTIÓN

DIMENSIÓN QUE ATIENDE: EFICIENCIA

UNIDAD DE MEDIDA: COMITÉ

	ENE	FEB	MAR	ABR	MAY	JUN	JUL	AGO	SEP	OCT	NOV	DIC
PROGRAMADO	0.00	1.00	0.00	0.00	0.00	0.00	0.00	0.00	0.00	0.00	0.00	0.00
ALCANZADO	0.00	1.00	0.00	0.00	0.00	0.00	0.00	0.00	0.00	0.00	0.00	0.00
% DE AVANCE	0.00	100.00	0.00	0.00	0.00	0.00	0.00	0.00	0.00	0.00	0.00	0.00

ELABORÓ SERGIO DANIEL PADILLA HERRERA DIRECTOR DE ADMINISTRACIÓN, FINANZAS Y RECURSOS MATERIALES	RESPONSABLE DEL PROYECTO SERGIO DANIEL PADILLA HERRERA DIRECTOR DE ADMINISTRACIÓN, FINANZAS Y RECURSOS MATERIALES	 AUTORIZÓ FLOR DE MARÍA LÓPEZ HINOJOSA DIRECTORA DEL SISTEMA ESTATAL DIF
--	---	--



**ESTADO DE
TLAXCALA**

GOBIERNO DEL ESTADO DE TLAXCALA

SECRETARÍA DE FINANZAS

FICHA DE AVANCE DE INDICADOR



SF
SECRETARÍA DE
FINANZAS

ESTRUCTURA ADMINISTRATIVA Y PROGRAMÁTICA

DEPENDENCIA: 49. SISTEMA ESTATAL PARA EL DESARROLLO INTEGRAL DE LA FAMILIA

PROYECTO: 138 / 3U. DESARROLLO COMUNITARIO PARA UNA NUEVA HISTORIA FAM-AS

OBJETIVO: 1616. COMITÉ DE VIGILANCIA CIUDADANA CONFORMADO, PARA LA ADECUADA OPERATIVIDAD DEL GRUPO DE DESARROLLO CON PROYECTO

INDICADOR: 1490. NÚMERO DE COMITÉ DE VIGILANCIA CIUDADANA CONFORMADO

TIPO DE INDICADOR: DE GESTIÓN

DIMENSIÓN QUE ATIENDE: EFICIENCIA

FRECUENCIA DEL INDICADOR: OTRO PERIODO

UNIDAD DE MEDIDA: COMITÉ

MÉTODO DE CÁLCULO

NÚMERO DE COMITÉ DE VIGILANCIA CIUDADANA PARA PROYECTO CONFORMADO

ESTRUCTURA DEL INDICADOR

TIPO	ELEMENTO	DESCRIPCIÓN	VALOR	UNIDAD DE MEDIDA
VARIABLE	NCVCPC	NÚMERO DE COMITÉ DE VIGILANCIA CIUDADANA PARA PROYECTO CONFORMADO	1.00	COMITÉ

	ENE	FEB	MAR	ABR	MAY	JUN	JUL	AGO	SEP	OCT	NOV	DIC
PROGRAMADO	0.00	1.00	0.00	0.00	0.00	0.00	0.00	0.00	0.00	0.00	0.00	0.00
EVALUADO	0.00	1.00	0.00	0.00	0.00	0.00	0.00	0.00	0.00	0.00	0.00	0.00



**ESTADO DE
TLAXCALA**

GOBIERNO DEL ESTADO DE TLAXCALA

SECRETARÍA DE FINANZAS

FICHA DE AVANCE DE INDICADOR



SF
SECRETARÍA DE
FINANZAS

ESTRUCTURA ADMINISTRATIVA Y PROGRAMÁTICA

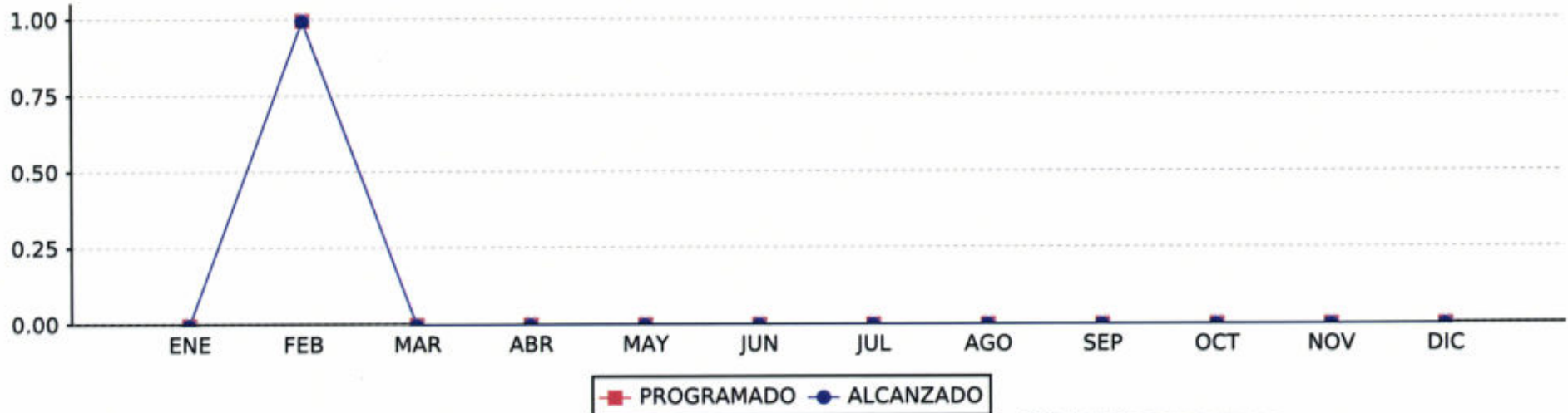
DEPENDENCIA: 49. SISTEMA ESTATAL PARA EL DESARROLLO INTEGRAL DE LA FAMILIA

TIPO DE INDICADOR: DE GESTIÓN

PROYECTO: 138 / 3U. DESARROLLO COMUNITARIO PARA UNA NUEVA HISTORIA FAM-AS

DIMENSIÓN QUE ATIENDE: EFICIENCIA

COMPORTAMIENTO DEL INDICADOR



ELABORÓ SERGIO DANIEL PADILLA HERRERA DIRECTOR DE ADMINISTRACIÓN, FINANZAS Y RECURSOS MATERIALES	RESPONSABLE DEL PROYECTO SERGIO DANIEL PADILLA HERRERA DIRECTOR DE ADMINISTRACIÓN, FINANZAS Y RECURSOS MATERIALES	 AUTORIZÓ FLOR DE MARÍA LÓPEZ HINOJOSA DIRECTORA DEL SISTEMA ESTATAL DIF
--	---	---

eps. ju



ESTADO DE
TLAXCALA

GOBIERNO DEL ESTADO DE TLAXCALA
SECRETARÍA DE FINANZAS
REPORTE DE VARIABLE



SF
SECRETARÍA DE
FINANZAS

ESTRUCTURA PROGRAMÁTICA

DEPENDENCIA: 49-SISTEMA ESTATAL PARA EL DESARROLLO INTEGRAL DE LA FAMILIA
PROYECTO: 138-DESARROLLO COMUNITARIO PARA UNA NUEVA HISTORIA FAM-AS
OBJETIVOS: 1618-ASESORAMIENTO REALIZADO DE PROMOTORES ESTATALES A LOS SMDIF, PARA LA ORGANIZACIÓN Y PARTICIPACIÓN COMUNITARIA ENFOCADA A CAPACITACIONES EN LOS GRUPOS DE DESARROLLO
INDICADOR: 1433-PORCENTAJES DE ASESORÍAS REALIZADAS EN RELACIÓN A LAS CAPACITACIONES DIRIGIDAS A LOS GRUPOS DE DESARROLLO
MEDIO DE VERIFICACIÓN: LISTA DE ASISTENCIA Y EVIDENCIAS FOTOGRÁFICAS DE LAS ASESORÍAS REALIZADAS A SMDIF CON GRUPOS DE DESARROLLO; DEPARTAMENTO DE ASISTENCIA ALIMENTARIA Y NUTRICIÓN; 2024 <https://dif.tlaxcala.gob.mx/index.php/transparencia-sp-1810431827/presupuesto-estatal/mv2024/17->
VARIABLE: NÚMERO DE ASESORÍAS PARA CAPACITACIONES REALIZADAS

TIPO DE INDICADOR: DE GESTIÓN
DIMENSIÓN QUE ATIENDE: EFICACIA
UNIDAD DE MEDIDA: PORCENTAJE

	ENE	FEB	MAR	ABR	MAY	JUN	JUL	AGO	SEP	OCT	NOV	DIC
PROGRAMADO	0.00	1.00	0.00	0.00	0.00	0.00	1.00	0.00	0.00	0.00	0.00	0.00
ALCANZADO	0.00	1.00	0.00	0.00	0.00	0.00	0.00	0.00	0.00	0.00	0.00	0.00
% DE AVANCE	0.00	100.00	0.00	0.00	0.00	0.00	0.00	0.00	0.00	0.00	0.00	0.00

ELABORÓ	RESPONSABLE DEL PROYECTO	AUTORIZÓ
 SERGIO DANIEL PADILLA HERRERA DIRECTOR DE ADMINISTRACIÓN, FINANZAS Y RECURSOS MATERIALES	 SERGIO DANIEL PADILLA HERRERA DIRECTOR DE ADMINISTRACIÓN, FINANZAS Y RECURSOS MATERIALES	 FLOR DE MARÍA LÓPEZ HINOJOSA DIRECTORA DEL SISTEMA ESTATAL DIF





ESTADO DE
TLAXCALA

GOBIERNO DEL ESTADO DE TLAXCALA

SECRETARÍA DE FINANZAS

FICHA DE AVANCE DE INDICADOR



SF
SECRETARÍA DE
FINANZAS

ESTRUCTURA ADMINISTRATIVA Y PROGRAMÁTICA

DEPENDENCIA: 49. SISTEMA ESTATAL PARA EL DESARROLLO INTEGRAL DE LA FAMILIA

PROYECTO: 138 / 3U. DESARROLLO COMUNITARIO PARA UNA NUEVA HISTORIA FAM-AS

OBJETIVO: 1618. ASESORAMIENTO REALIZADO DE PROMOTORES ESTATALES A LOS SMDIF, PARA LA ORGANIZACIÓN Y PARTICIPACIÓN COMUNITARIA ENFOCADA A CAPACITACIONES EN LOS GRUPOS DE DESARROLLO

INDICADOR: 1433. PORCENTAJES DE ASESORÍAS REALIZADAS EN RELACIÓN A LAS CAPACITACIONES DIRIGIDAS A LOS GRUPOS DE DESARROLLO

TIPO DE INDICADOR: DE GESTIÓN

DIMENSIÓN QUE ATIENDE: EFICACIA

FRECUENCIA DEL INDICADOR: OTRO PERIODO

UNIDAD DE MEDIDA: PORCENTAJE

MÉTODO DE CÁLCULO

(NÚMERO DE ASESORÍAS PARA CAPACITACIONES REALIZADAS/NÚMERO DE ASESORÍAS PARA CAPACITACIONES PROGRAMADAS)*100

ESTRUCTURA DEL INDICADOR

TIPO	ELEMENTO	DESCRIPCIÓN	VALOR	UNIDAD DE MEDIDA
VARIABLE	NACR	NÚMERO DE ASESORÍAS PARA CAPACITACIONES REALIZADAS	1.00	ASESORÍA
CONSTANTE	NACP	NÚMERO DE ASESORÍAS PARA CAPACITACIONES PROGRAMADAS	2.00	ASESORÍA

	ENE	FEB	MAR	ABR	MAY	JUN	JUL	AGO	SEP	OCT	NOV	DIC
PROGRAMADO	0.00	50.00	0.00	0.00	0.00	0.00	50.00	0.00	0.00	0.00	0.00	0.00
EVALUADO	0.00	50.00	0.00	0.00	0.00	0.00	0.00	0.00	0.00	0.00	0.00	0.00



**ESTADO DE
TLAXCALA**

GOBIERNO DEL ESTADO DE TLAXCALA

SECRETARÍA DE FINANZAS

FICHA DE AVANCE DE INDICADOR



SF
SECRETARÍA DE
FINANZAS

ESTRUCTURA ADMINISTRATIVA Y PROGRAMÁTICA

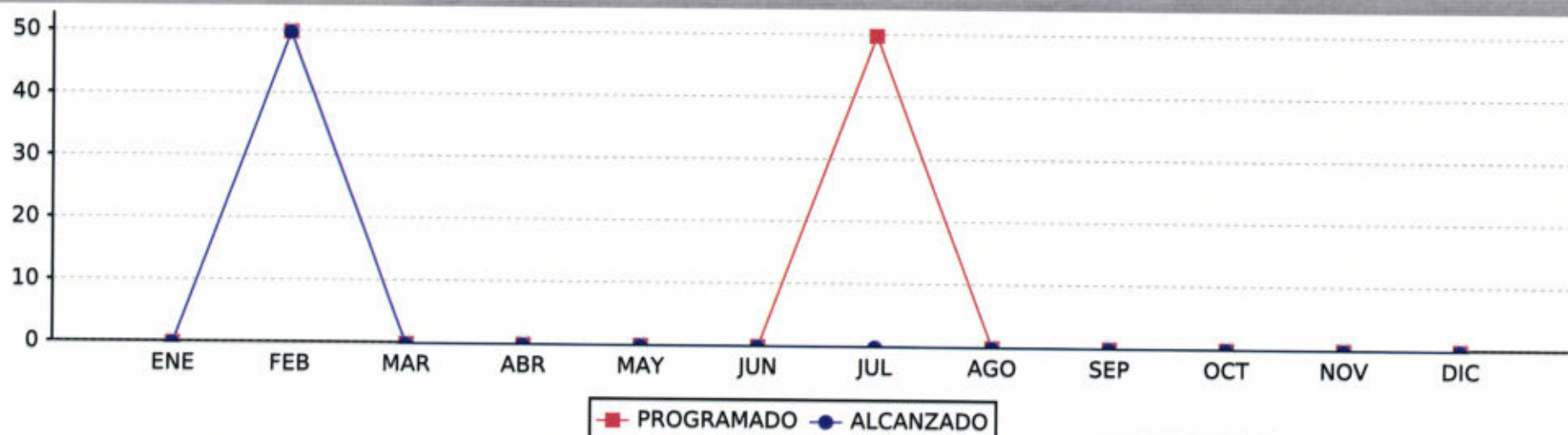
DEPENDENCIA: 49. SISTEMA ESTATAL PARA EL DESARROLLO INTEGRAL DE LA FAMILIA

TIPO DE INDICADOR: DE GESTIÓN

PROYECTO: 138 / 3U. DESARROLLO COMUNITARIO PARA UNA NUEVA HISTORIA FAM-AS

DIMENSIÓN QUE ATIENDE: EFICACIA

COMPORTAMIENTO DEL INDICADOR



ELABORÓ SERGIO DANIEL PADILLA HERRERA DIRECTOR DE ADMINISTRACIÓN, FINANZAS Y RECURSOS MATERIALES	RESPONSABLE DEL PROYECTO SERGIO DANIEL PADILLA HERRERA DIRECTOR DE ADMINISTRACIÓN, FINANZAS Y RECURSOS MATERIALES	 AUTORIZÓ FLOR DE MARÍA LÓPEZ HINOJOSA DIRECTORA DEL SISTEMA ESTATAL DIF
--	---	---



**ESTADO DE
TLAXCALA**

GOBIERNO DEL ESTADO DE TLAXCALA
SECRETARÍA DE FINANZAS
REPORTE DE VARIABLE



SF
**SECRETARÍA DE
FINANZAS**

ESTRUCTURA PROGRAMÁTICA

DEPENDENCIA: 49-SISTEMA ESTATAL PARA EL DESARROLLO INTEGRAL DE LA FAMILIA **TIPO DE INDICADOR:** DE GESTIÓN

PROYECTO: 138-DESARROLLO COMUNITARIO PARA UNA NUEVA HISTORIA FAM-AS **DIMENSIÓN QUE ATIENDE:** EFICACIA

OBJETIVOS: 1619-INTERVENCIONES REALIZADAS POR EL SEDIF PARA DAR A CONOCER LA NORMATIVIDAD A LOS GRUPOS DE DESARROLLO CON CAPACITACIONES **UNIDAD DE MEDIDA:** PORCENTAJE

INDICADOR: 1438-PORCENTAJE DE INTERVENCIONES CON CAPACITACIÓN EN LOS GRUPOS DE DESARROLLO

MEDIO DE VERIFICACIÓN: CONCENTRADO DE INFORME DE INTERVENCIÓN DE LAS CAPACITACIONES REALIZADAS EN LOS GRUPOS DE DESARROLLO; DEPARTAMENTO DE ASISTENCIA ALIMENTARIA Y NUTRICIÓN; 2024 <https://dif.tlaxcala.gob.mx/index.php/transparencia-sp-1810431827/presupuesto-estatal/mv2024/17->

VARIABLE: NÚMERO DE INTERVENCIONES A CAPACITACIONES REALIZADAS

	ENE	FEB	MAR	ABR	MAY	JUN	JUL	AGO	SEP	OCT	NOV	DIC
PROGRAMADO	0.00	16.00	0.00	0.00	0.00	0.00	0.00	0.00	0.00	0.00	0.00	0.00
ALCANZADO	0.00	16.00	0.00	0.00	0.00	0.00	0.00	0.00	0.00	0.00	0.00	0.00
% DE AVANCE	0.00	100.00	0.00	0.00	0.00	0.00	0.00	0.00	0.00	0.00	0.00	0.00

ELABORÓ	RESPONSABLE DEL PROYECTO	AUTORIZÓ
 SERGIO DANIEL PADILLA HERRERA DIRECTOR DE ADMINISTRACIÓN, FINANZAS Y RECURSOS MATERIALES	 SERGIO DANIEL PADILLA HERRERA DIRECTOR DE ADMINISTRACIÓN, FINANZAS Y RECURSOS MATERIALES	 FLOR DE MARÍA LÓPEZ HINOJOSA DIRECTORA DEL SISTEMA ESTATAL DIF



Handwritten signature and initials.



**ESTADO DE
TLAXCALA**

GOBIERNO DEL ESTADO DE TLAXCALA
SECRETARÍA DE FINANZAS
FICHA DE AVANCE DE INDICADOR



SF
**SECRETARÍA DE
FINANZAS**

ESTRUCTURA ADMINISTRATIVA Y PROGRAMÁTICA

DEPENDENCIA: 49. SISTEMA ESTATAL PARA EL DESARROLLO INTEGRAL DE LA FAMILIA
PROYECTO: 138 / 3U. DESARROLLO COMUNITARIO PARA UNA NUEVA HISTORIA FAM-AS
OBJETIVO: 1619. INTERVENCIONES REALIZADAS POR EL SEDIF PARA DAR A CONOCER LA NORMATIVIDAD A LOS GRUPOS DE DESARROLLO CON CAPACITACIONES
INDICADOR: 1438. PORCENTAJE DE INTERVENCIONES CON CAPACITACIÓN EN LOS GRUPOS DE DESARROLLO

TIPO DE INDICADOR: DE GESTIÓN
DIMENSIÓN QUE ATIENDE: EFICACIA
FRECUENCIA DEL INDICADOR: OTRO PERIODO
UNIDAD DE MEDIDA: PORCENTAJE

MÉTODO DE CÁLCULO

(NÚMERO DE INTERVENCIONES A CAPACITACIONES REALIZADAS/NÚMERO DE INTERVENCIONES A CAPACITACIONES PROGRAMADAS)*100

ESTRUCTURA DEL INDICADOR

TIPO	ELEMENTO	DESCRIPCIÓN	VALOR	UNIDAD DE MEDIDA
VARIABLE	NICR	NÚMERO DE INTERVENCIONES A CAPACITACIONES REALIZADAS	16.00	INTERVENCIÓN
CONSTANTE	NICP	NÚMERO DE INTERVENCIONES A CAPACITACIONES PROGRAMADAS	16.00	INTERVENCIÓN

	ENE	FEB	MAR	ABR	MAY	JUN	JUL	AGO	SEP	OCT	NOV	DIC
PROGRAMADO	0.00	100.00	0.00	0.00	0.00	0.00	0.00	0.00	0.00	0.00	0.00	0.00
EVALUADO	0.00	100.00	0.00	0.00	0.00	0.00	0.00	0.00	0.00	0.00	0.00	0.00



**ESTADO DE
TLAXCALA**

GOBIERNO DEL ESTADO DE TLAXCALA

SECRETARÍA DE FINANZAS

FICHA DE AVANCE DE INDICADOR



SF
SECRETARÍA DE
FINANZAS

ESTRUCTURA ADMINISTRATIVA Y PROGRAMÁTICA

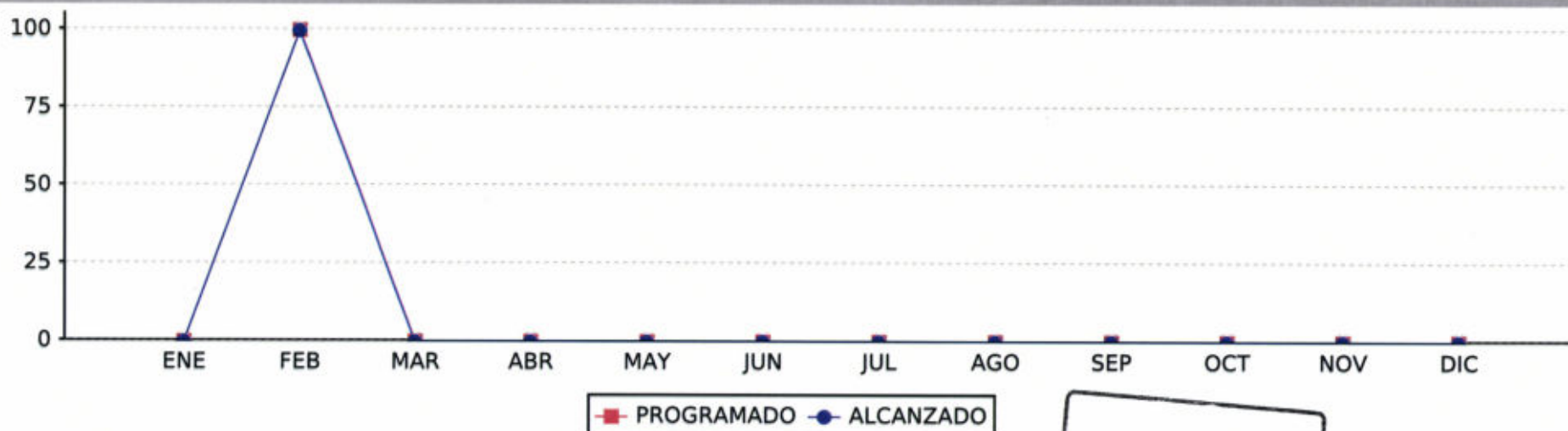
DEPENDENCIA: 49. SISTEMA ESTATAL PARA EL DESARROLLO INTEGRAL DE LA FAMILIA

TIPO DE INDICADOR: DE GESTIÓN

PROYECTO: 138 / 3U. DESARROLLO COMUNITARIO PARA UNA NUEVA HISTORIA FAM-AS

DIMENSIÓN QUE ATIENDE: EFICACIA

COMPORTAMIENTO DEL INDICADOR



ELABORÓ	RESPONSABLE DEL PROYECTO	AUTORIZÓ
SERGIO DANIEL PADILLA HERRERA DIRECTOR DE ADMINISTRACIÓN, FINANZAS Y RECURSOS MATERIALES	SERGIO DANIEL PADILLA HERRERA DIRECTOR DE ADMINISTRACIÓN, FINANZAS Y RECURSOS MATERIALES	FLOR DE MARÍA LÓPEZ HINOJOSA DIRECTORA DEL SISTEMA ESTATAL DIF



ESTADO DE
TLAXCALA

GOBIERNO DEL ESTADO DE TLAXCALA
SECRETARÍA DE FINANZAS
REPORTE DE VARIABLE



SF
SECRETARÍA DE
FINANZAS

ESTRUCTURA PROGRAMÁTICA

DEPENDENCIA: 49-SISTEMA ESTATAL PARA EL DESARROLLO INTEGRAL DE LA FAMILIA TIPO DE INDICADOR: DE GESTIÓN

PROYECTO: 138-DESARROLLO COMUNITARIO PARA UNA NUEVA HISTORIA FAM-AS DIMENSIÓN QUE ATIENDE: EFICACIA


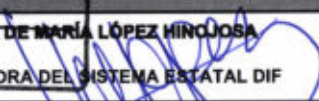
OBJETIVOS: 1620-COMITÉS DE VIGILANCIA CIUDADANA CONFORMADOS, PARA LA ADECUADA OPERATIVIDAD DE LOS GRUPOS DE DESARROLLO CON CAPACITACIONES UNIDAD DE MEDIDA: PORCENTAJE

INDICADOR: 1443-PORCENTAJE DE COMITÉS DE VIGILANCIA CIUDADANA CONFORMADOS PARA LOS GRUPOS DE DESARROLLO CAPACITADOS

MEDIO DE VERIFICACIÓN: CONCENTRADO DE ACTAS CONSTITUTIVAS DE LOS COMITÉS DE VIGILANCIA CIUDADANA PARA CAPACITACIONES; DEPARTAMENTO DE ASISTENCIA ALIMENTARIA Y NUTRICIÓN; 2024 <https://dif.tlaxcala.gob.mx/index.php/transparencia-sp-1810431827/presupuesto-estatal/mv2024/17->

VARIABLE: NÚMERO DE COMITÉS DE VIGILANCIA CIUDADANA PARA CAPACITACIONES CONFORMADOS

	ENE	FEB	MAR	ABR	MAY	JUN	JUL	AGO	SEP	OCT	NOV	DIC
PROGRAMADO	0.00	16.00	0.00	0.00	0.00	0.00	0.00	0.00	0.00	0.00	0.00	0.00
ALCANZADO	0.00	16.00	0.00	0.00	0.00	0.00	0.00	0.00	0.00	0.00	0.00	0.00
% DE AVANCE	0.00	100.00	0.00	0.00	0.00	0.00	0.00	0.00	0.00	0.00	0.00	0.00

ELABORÓ	RESPONSABLE DEL PROYECTO	AUTORIZÓ
 SERGIO DANIEL PADILLA HERRERA DIRECTOR DE ADMINISTRACIÓN, FINANZAS Y RECURSOS MATERIALES	 SERGIO DANIEL PADILLA HERRERA DIRECTOR DE ADMINISTRACIÓN, FINANZAS Y RECURSOS MATERIALES	 FLOR DE MARÍA LÓPEZ HINOJOSA DIRECTORA DEL SISTEMA ESTATAL DIF





ESTADO DE
TLAXCALA

GOBIERNO DEL ESTADO DE TLAXCALA

SECRETARÍA DE FINANZAS

FICHA DE AVANCE DE INDICADOR



SF
SECRETARÍA DE
FINANZAS

ESTRUCTURA ADMINISTRATIVA Y PROGRAMÁTICA

DEPENDENCIA: 49. SISTEMA ESTATAL PARA EL DESARROLLO INTEGRAL DE LA FAMILIA

PROYECTO: 138 / 3U. DESARROLLO COMUNITARIO PARA UNA NUEVA HISTORIA FAM-AS

OBJETIVO: 1620. COMITÉS DE VIGILANCIA CIUDADANA CONFORMADOS, PARA LA ADECUADA OPERATIVIDAD DE LOS GRUPOS DE DESARROLLO CON CAPACITACIONES

INDICADOR: 1443. PORCENTAJE DE COMITÉS DE VIGILANCIA CIUDADANA CONFORMADOS PARA LOS GRUPOS DE DESARROLLO CAPACITADOS

TIPO DE INDICADOR: DE GESTIÓN

DIMENSIÓN QUE ATIENDE: EFICACIA

FRECUENCIA DEL INDICADOR: OTRO PERIODO

UNIDAD DE MEDIDA: PORCENTAJE

MÉTODO DE CÁLCULO

(NÚMERO DE COMITÉS DE VIGILANCIA CIUDADANA PARA CAPACITACIONES CONFORMADOS/NÚMERO DE COMITÉS DE VIGILANCIA PARA CAPACITACIONES PROGRAMADOS)*100

ESTRUCTURA DEL INDICADOR

TIPO	ELEMENTO	DESCRIPCIÓN	VALOR	UNIDAD DE MEDIDA
VARIABLE	NCVCCC	NÚMERO DE COMITÉS DE VIGILANCIA CIUDADANA PARA CAPACITACIONES CONFORMADOS	16.00	COMITÉ
CONSTANTE	NCVCP	NÚMERO DE COMITÉS DE VIGILANCIA PARA CAPACITACIONES PROGRAMADOS	16.00	COMITÉ

	ENE	FEB	MAR	ABR	MAY	JUN	JUL	AGO	SEP	OCT	NOV	DIC
PROGRAMADO	0.00	100.00	0.00	0.00	0.00	0.00	0.00	0.00	0.00	0.00	0.00	0.00
EVALUADO	0.00	100.00	0.00	0.00	0.00	0.00	0.00	0.00	0.00	0.00	0.00	0.00



**ESTADO DE
TLAXCALA**

GOBIERNO DEL ESTADO DE TLAXCALA

SECRETARÍA DE FINANZAS

FICHA DE AVANCE DE INDICADOR



SF
SECRETARÍA DE
FINANZAS

ESTRUCTURA ADMINISTRATIVA Y PROGRAMÁTICA

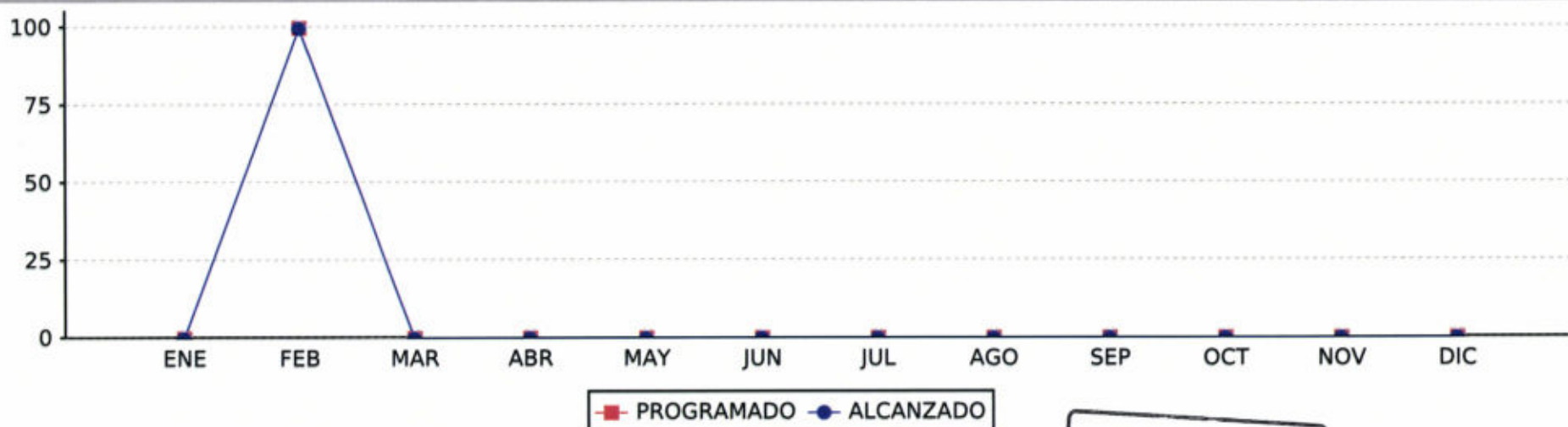
DEPENDENCIA: 49. SISTEMA ESTATAL PARA EL DESARROLLO INTEGRAL DE LA FAMILIA

TIPO DE INDICADOR: DE GESTIÓN

PROYECTO: 138 / 3U. DESARROLLO COMUNITARIO PARA UNA NUEVA HISTORIA FAM-AS

DIMENSIÓN QUE ATIENDE: EFICACIA

COMPORTAMIENTO DEL INDICADOR



ELABORÓ  SERGIO DANIEL PADILLA HERRERA DIRECTOR DE ADMINISTRACIÓN, FINANZAS Y RECURSOS MATERIALES	RESPONSABLE DEL PROYECTO  SERGIO DANIEL PADILLA HERRERA DIRECTOR DE ADMINISTRACIÓN, FINANZAS Y RECURSOS MATERIALES	AUTORIZÓ  FLOR DE MARÍA LÓPEZ RINOJOSA DIRECTORA DEL SISTEMA ESTATAL DIF
---	---	--



Handwritten initials and signature in the bottom right corner.



SF
SECRETARÍA DE
FINANZAS

INFORME DE AVANCE DE INDICADORES

Fecha elaboración: 29/04/2024

Programa:	E. Prestación de Servicios Públicos
Subprograma:	
Dependencia o Entidad:	49. Sistema Estatal para el Desarrollo Integral de la Familia
U. Responsable:	Dirección General del OPD SEDIF
Proyecto:	13B-3U.- Desarrollo comunitario para una nueva historia FAM-AS

Fecha elaboración: 29/04/2024

NIVEL	OP	INDICADOR	META ANUAL		META	
			CANTIDAD	UNIDAD DE MEDIDA	PROGRAMADA	ALCANZADA
FIN	F	Porcentaje de la población tlaxcalteca vulnerable por carencias sociales	21.00	Porcentaje	0.00	0
PROPÓSITO	P	Porcentaje de la población femenina beneficiaria del programa de salud y bienestar comunitario	207.00	Mujer	0.00	0
PROPÓSITO	P	Porcentaje de la población masculina beneficiaria del programa de salud y bienestar comunitario	75.00	Hombre	0.00	0
COMPONENTE	1	Número de proyecto en materia del determinante social, economía solidaria implementado	1.00	Proyecto	0.00	0
COMPONENTE	2	Tasa de variación de capacitaciones realizadas a grupos de desarrollo constituidos	32.00	Capacitación	0.00	0
ACTIVIDAD	1.1	Porcentaje de asesorías realizadas para el desarrollo del proyecto de economía solidaria	2.00	Asesoría	0.00	0
ACTIVIDAD	1.2	Número de intervención con el objetivo de la consolidación del proyecto comunitario	1.00	Intervención	0.00	0
ACTIVIDAD	1.3	Número de comité de vigilancia ciudadana conformado	1.00	Comité	0.00	0
ACTIVIDAD	1.4	Porcentaje de supervisiones al proyecto implementado	4.00	Supervisión	0.00	0
ACTIVIDAD	2.1	Porcentaje de asesorías realizadas en relación a las capacitaciones dirigidas a los grupos de desarrollo	2.00	Asesoría	0.00	0
ACTIVIDAD	2.2	Porcentaje de intervenciones con capacitaciones en los grupos de desarrollo	16.00	Intervención	0.00	0
ACTIVIDAD	2.3	Porcentaje de comités de vigilancia ciudadana conformados para los grupos de desarrollo capacitados	16.00	Comité	0.00	0
ACTIVIDAD	2.4	Porcentaje de supervisiones a las capacitaciones otorgadas a grupos de desarrollo constituidos	32.00	Supervisión	16.00	16
ACTIVIDAD	2.5	Recurso del fondo de aportaciones múltiples asistencia social asignado para el programa de salud y desarrollo comunitario	0.87	Porcentaje	0.00	0

ELABORÓ:
LIC. SERGIO DANIEL PADILLA HERRERA
Director de Administración, Finanzas y Recursos Materiales



AUTORIZÓ:
MTRA. FLOR DE MARÍA LÓPEZ HINOJOSA
Directora General



ESTADO DE
TLAXCALA

GOBIERNO DEL ESTADO DE TLAXCALA
SECRETARÍA DE FINANZAS
REPORTE DE VARIABLE



ESTRUCTURA PROGRAMÁTICA

DEPENDENCIA: 49-SISTEMA ESTATAL PARA EL DESARROLLO INTEGRAL DE LA FAMILIA **TIPO DE INDICADOR:** DE GESTIÓN

PROYECTO: 138-DESARROLLO COMUNITARIO PARA UNA NUEVA HISTORIA FAM-AS **DIMENSIÓN QUE ATIENDE:** EFICACIA

OBJETIVOS: 1621-SUPERVISIONES REALIZADAS PARA LA ADECUADA OPERATIVIDAD DE LAS CAPACITACIONES COMUNITARIAS **UNIDAD DE MEDIDA:** PORCENTAJE

INDICADOR: 1448-PORCENTAJE DE SUPERVISIONES A LAS CAPACITACIONES OTORGADAS A GRUPOS DE DESARROLLO CONSTITUIDOS

MEDIO DE VERIFICACIÓN: CONCENTRADO DE SUPERVISIONES PARA LA ADECUADA OPERATIVIDAD DE LAS CAPACITACIONES COMUNITARIAS; DEPARTAMENTO DE ASISTENCIA ALIMENTARIA Y NUTRICIÓN; 2024 <https://dif.tlaxcala.gob.mx/index.php/transparencia-sp-1810431827/presupuesto-estatal/mv2024/17->

VARIABLE: NÚMERO DE SUPERVISIONES A CAPACITACIONES REALIZADAS

	ENE	FEB	MAR	ABR	MAY	JUN	JUL	AGO	SEP	OCT	NOV	DIC
PROGRAMADO	0.00	0.00	0.00	16.00	0.00	0.00	0.00	0.00	16.00	0.00	0.00	0.00
ALCANZADO	0.00	0.00	0.00	16.00	0.00	0.00	0.00	0.00	0.00	0.00	0.00	0.00
% DE AVANCE	0.00	0.00	0.00	100.00	0.00	0.00	0.00	0.00	0.00	0.00	0.00	0.00

 ELABORÓ SERGIO DANIEL PADILLA HERRERA DIRECTOR DE ADMINISTRACIÓN, FINANZAS Y RECURSOS MATERIALES	 RESPONSABLE DEL PROYECTO SERGIO DANIEL PADILLA HERRERA DIRECTOR DE ADMINISTRACIÓN, FINANZAS Y RECURSOS MATERIALES	 AUTORIZÓ FLOR DE MARÍA LÓPEZ HINOJOSA DIRECTORA DEL SISTEMA ESTATAL DIF
---	---	--





ESTADO DE
TLAXCALA

GOBIERNO DEL ESTADO DE TLAXCALA
SECRETARÍA DE FINANZAS
FICHA DE AVANCE DE INDICADOR



SF
SECRETARÍA DE
FINANZAS

ESTRUCTURA ADMINISTRATIVA Y PROGRAMÁTICA

DEPENDENCIA: 49. SISTEMA ESTATAL PARA EL DESARROLLO INTEGRAL DE LA FAMILIA **TIPO DE INDICADOR:** DE GESTIÓN

PROYECTO: 138 / 3U. DESARROLLO COMUNITARIO PARA UNA NUEVA HISTORIA FAM-AS **DIMENSIÓN QUE ATIENDE:** EFICACIA

OBJETIVO: 1621. SUPERVISIONES REALIZADAS PARA LA ADECUADA OPERATIVIDAD DE LAS CAPACITACIONES COMUNITARIAS **FRECUENCIA DEL INDICADOR:** OTRO PERIODO

INDICADOR: 1448. PORCENTAJE DE SUPERVISIONES A LAS CAPACITACIONES OTORGADAS A GRUPOS DE DESARROLLO CONSTITUIDOS **UNIDAD DE MEDIDA:** PORCENTAJE

MÉTODO DE CÁLCULO

(NÚMERO DE SUPERVISIONES A CAPACITACIONES REALIZADAS/NÚMERO DE SUPERVISIONES A CAPACITACIONES PROGRAMADAS)*100

ESTRUCTURA DEL INDICADOR

TIPO	ELEMENTO	DESCRIPCIÓN	VALOR	UNIDAD DE MEDIDA
VARIABLE	NSCR	NÚMERO DE SUPERVISIONES A CAPACITACIONES REALIZADAS	16.00	SUPERVISIÓN
CONSTANTE	NSCP	NÚMERO DE SUPERVISIONES A CAPACITACIONES PROGRAMADAS	32.00	SUPERVISIÓN

	ENE	FEB	MAR	ABR	MAY	JUN	JUL	AGO	SEP	OCT	NOV	DIC
PROGRAMADO	0.00	0.00	0.00	50.00	0.00	0.00	0.00	0.00	50.00	0.00	0.00	0.00
EVALUADO	0.00	0.00	0.00	50.00	0.00	0.00	0.00	0.00	0.00	0.00	0.00	0.00



**ESTADO DE
TLAXCALA**

GOBIERNO DEL ESTADO DE TLAXCALA
SECRETARÍA DE FINANZAS
FICHA DE AVANCE DE INDICADOR



SF
**SECRETARÍA DE
FINANZAS**

ESTRUCTURA ADMINISTRATIVA Y PROGRAMÁTICA

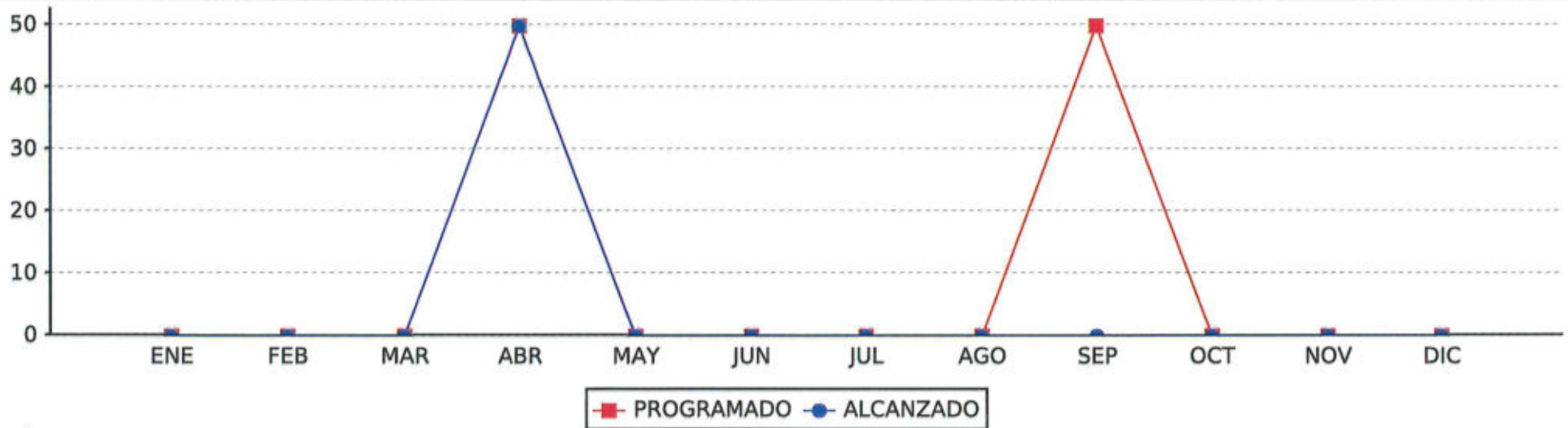
DEPENDENCIA: 49. SISTEMA ESTATAL PARA EL DESARROLLO INTEGRAL DE LA FAMILIA

TIPO DE INDICADOR: DE GESTIÓN

PROYECTO: 138 / 3U. DESARROLLO COMUNITARIO PARA UNA NUEVA HISTORIA FAM-AS

DIMENSIÓN QUE ATIENDE: EFICACIA

COMPORTAMIENTO DEL INDICADOR



ELABORÓ SERGIO DANIEL PADILLA HERRERA DIRECTOR DE ADMINISTRACIÓN, FINANZAS Y RECURSOS MATERIALES	RESPONSABLE DEL PROYECTO SERGIO DANIEL PADILLA HERRERA DIRECTOR DE ADMINISTRACIÓN, FINANZAS Y RECURSOS MATERIALES	AUTORIZÓ FLOR DE MARÍA LÓPEZ HINOJOSA DIRECTORA DEL SISTEMA ESTATAL DIF ESTATAL TLAXCALA
--	---	---

**INFORME DE AVANCE DE INDICADORES
DICIEMBRE 2024**

Programa:	E. Prestación de Servicios Públicos
Subprograma:	
Dependencia o Entidad:	49. Sistema Estatal para el Desarrollo Integral de la Familia
U. Responsable:	Dirección General del OPD SEDIF
Proyecto:	138-3U.- Desarrollo comunitario para una nueva historia FAM-A5

Fecha elaboración: 20/12/2024

NIVEL	OP	INDICADOR	META ANUAL		META	
			CANTIDAD	UNIDAD DE MEDIDA	PROGRAMADA	ALCANZADA
FIN	F	Porcentaje de la población tlaxcalteca vulnerable por carencias sociales	21.00	Porcentaje	21	21
PROPÓSITO	P	Porcentaje de la población femenina beneficiaria del programa de salud y bienestar comunitario	207.00	Mujer	207	207
PROPÓSITO	P	Porcentaje de la población masculina beneficiaria del programa de salud y bienestar comunitario	75.00	Hombre	75	62
COMPONENTE	1	Número de proyecto en materia del determinante social, economía solidaria implementado	1.00	Proyecto	0	0
COMPONENTE	2	Tasa de variación de capacitaciones realizadas a grupos de desarrollo constituidos	32.00	Capacitación	0	0
ACTIVIDAD	1.1	Porcentaje de asesorías realizadas para el desarrollo del proyecto de economía solidaria	2.00	Asesoría	0	0
ACTIVIDAD	1.2	Número de intervención con el objetivo de la consolidación del proyecto comunitario	1.00	Intervención	0	0
ACTIVIDAD	1.3	Número de comité de vigilancia ciudadana conformado	1.00	Comité	0	0
ACTIVIDAD	1.4	Porcentaje de supervisiones al proyecto implementado	4.00	Supervisión	0	0
ACTIVIDAD	2.1	Porcentaje de asesorías realizadas en relación a las capacitaciones dirigidas a los grupos de desarrollo	2.00	Asesoría	0	0
ACTIVIDAD	2.2	Porcentaje de intervenciones con capacitaciones en los grupos de desarrollo	16.00	Intervención	0	0
ACTIVIDAD	2.3	Porcentaje de comités de vigilancia ciudadana conformados para los grupos de desarrollo capacitados	16.00	Comité	0	0
ACTIVIDAD	2.4	Porcentaje de supervisiones a las capacitaciones otorgadas a grupos de desarrollo constituidos	32.00	Supervisión	0	0
ACTIVIDAD	2.5	Recurso del fondo de aportaciones múltiples asistencia social asignado para el programa de salud y desarrollo comunitario	0.87	Porcentaje	0.87	0.87

ELABORÓ:

LIC. SERGIO DANIEL PADILLA HERRERA

Director de Administración, Finanzas y Recursos Materiales



AUTORIZÓ:

MTRA. FLOR DE MARÍA LÓPEZ HINOJOSA

Directora General

ep.
h

REPORTE DE VARIABLE

ESTRUCTURA PROGRAMÁTICA

DEPENDENCIA: 49-SISTEMA ESTATAL PARA EL DESARROLLO INTEGRAL DE LA FAMILIA **TIPO DE INDICADOR:** ESTRATÉGICO

PROYECTO: 138-DESARROLLO COMUNITARIO PARA UNA NUEVA HISTORIA FAM-AS **DIMENSIÓN QUE ATIENDE:** EFICACIA

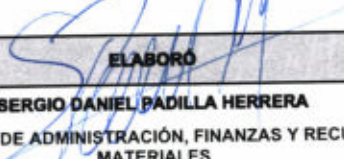


OBJETIVOS: 1609-CONTRIBUIR A LA REDUCCIÓN DE VULNERABILIDAD POR CARENCIAS SOCIALES MEDIANTE EL DESARROLLO COMUNITARIO EN LAS LOCALIDADES DEL ESTADO DE TLAXCALA **UNIDAD DE MEDIDA:** PORCENTAJE

INDICADOR: 1327-PORCENTAJE DE POBLACIÓN VULNERABLE POR CARENCIAS SOCIALES

MEDIO DE VERIFICACIÓN: ANEXO ESTADÍSTICO DE LA "MEDICIÓN MULTIDIMENSIONAL DE LA POBREZA PARA EL ESTADO DE TLAXCALA", PORCENTAJE, NÚMERO DE PERSONAS Y CARENCIAS PROMEDIO POR INDICADOR DE POBREZA 2016-2022; CUADRO 30; MEDICIÓN REALIZADA POR EL CONEVAL 2022 <https://www.coneval.org>.

VARIABLE: PORCENTAJE DE POBLACIÓN VULNERABLE POR CARENCIAS SOCIALES

	ENE	FEB	MAR	ABR	MAY	JUN	JUL	AGO	SEP	OCT	NOV	DIC
PROGRAMADO	0.00	0.00	0.00	0.00	0.00	0.00	0.00	0.00	0.00	0.00	0.00	21.00
ALCANZADO	0.00	0.00	0.00	0.00	0.00	0.00	0.00	0.00	0.00	0.00	0.00	21.00
% DE AVANCE	0.00	0.00	0.00	0.00	0.00	0.00	0.00	0.00	0.00	0.00	0.00	100.00

ELABORÓ	RESPONSABLE DEL PROYECTO	AUTORIZO
 SERGIO DANIEL PADILLA HERRERA DIRECTOR DE ADMINISTRACIÓN, FINANZAS Y RECURSOS MATERIALES	 SERGIO DANIEL PADILLA HERRERA DIRECTOR DE ADMINISTRACIÓN, FINANZAS Y RECURSOS MATERIALES	 FLOR DE MARÍA LÓPEZ HINOJOSA DIRECTORA DEL SISTEMA ESTATAL DIF

SISTEMA ESTATAL PARA EL DESARROLLO
INTEGRAL DE LA FAMILIA

DIF
ESTATAL TLAXCALA

ep. ju

FICHA DE AVANCE DE INDICADOR

ESTRUCTURA ADMINISTRATIVA Y PROGRAMÁTICA

DEPENDENCIA: 49. SISTEMA ESTATAL PARA EL DESARROLLO INTEGRAL DE LA FAMILIA

TIPO DE INDICADOR: ESTRATÉGICO

PROYECTO: 138 / 3U. DESARROLLO COMUNITARIO PARA UNA NUEVA HISTORIA FAM-AS

DIMENSIÓN QUE ATIENDE: EFICACIA

OBJETIVO: 1609. CONTRIBUIR A LA REDUCCIÓN DE VULNERABILIDAD POR CARENCIAS SOCIALES MEDIANTE EL DESARROLLO COMUNITARIO EN LAS LOCALIDADES DEL ESTADO DE TLAXCALA

FRECUENCIA DEL INDICADOR: ANUAL

INDICADOR: 1327. PORCENTAJE DE POBLACIÓN VULNERABLE POR CARENCIAS SOCIALES

UNIDAD DE MEDIDA: PORCENTAJE

MÉTODO DE CÁLCULO

PORCENTAJE DE POBLACIÓN VULNERABLE POR CARENCIAS SOCIALES

ESTRUCTURA DEL INDICADOR

TIPO	ELEMENTO	DESCRIPCIÓN	VALOR	UNIDAD DE MEDIDA
VARIABLE	PPVCS	PORCENTAJE DE POBLACIÓN VULNERABLE POR CARENCIAS SOCIALES	21.00	PORCENTAJE

	ENE	FEB	MAR	ABR	MAY	JUN	JUL	AGO	SEP	OCT	NOV	DIC
PROGRAMADO	0.00	0.00	0.00	0.00	0.00	0.00	0.00	0.00	0.00	0.00	0.00	21.00
EVALUADO	0.00	0.00	0.00	0.00	0.00	0.00	0.00	0.00	0.00	0.00	0.00	21.00

FICHA DE AVANCE DE INDICADOR

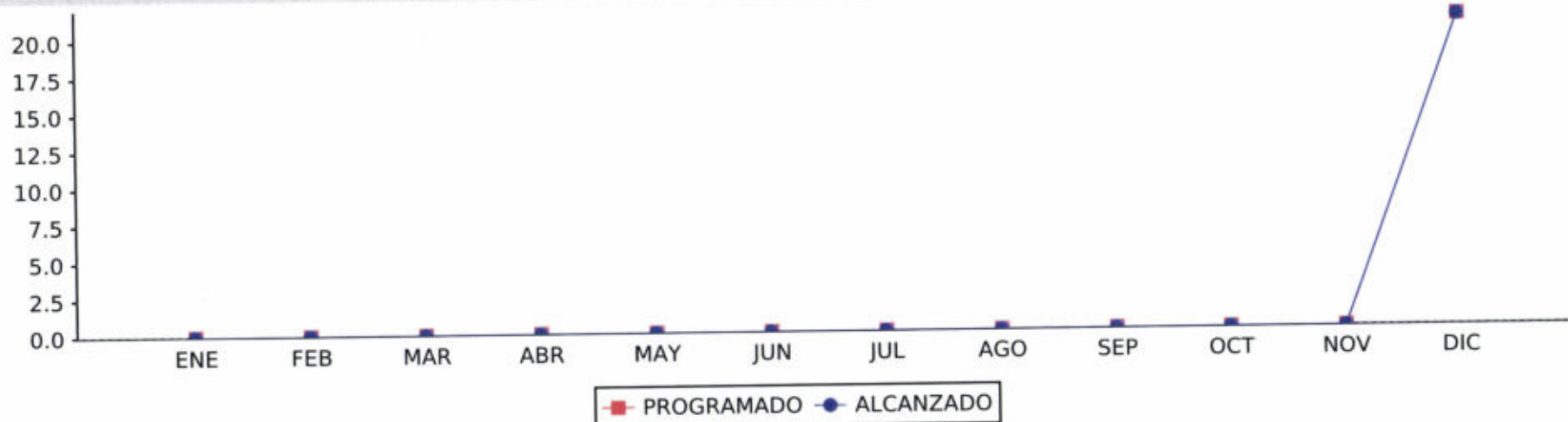
ESTRUCTURA ADMINISTRATIVA Y PROGRAMÁTICA

DEPENDENCIA: 49. SISTEMA ESTATAL PARA EL DESARROLLO INTEGRAL DE LA FAMILIA
PROYECTO: 138 / 3U. DESARROLLO COMUNITARIO PARA UNA NUEVA HISTORIA FAM-AS

TIPO DE INDICADOR: ESTRATÉGICO

DIMENSIÓN QUE ATIENDE: EFICACIA

COMPORTAMIENTO DEL INDICADOR

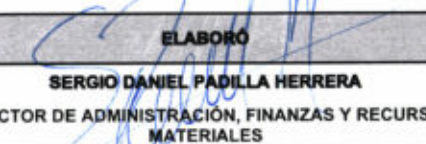
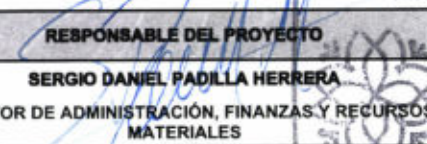



ELABORÓ	RESPONSABLE DEL PROYECTO	AUTORIZÓ
SERGIO DANIEL PADILLA HERRERA	SERGIO DANIEL PADILLA HERRERA	FLOR DE MARIA LÓPEZ HINOJOSA
DIRECTOR DE ADMINISTRACIÓN, FINANZAS Y RECURSOS MATERIALES	DIRECTOR DE ADMINISTRACIÓN, FINANZAS Y RECURSOS MATERIALES	DIRECTORA DEL SISTEMA ESTATAL DIF

ESTRUCTURA PROGRAMÁTICA

DEPENDENCIA: 49-SISTEMA ESTATAL PARA EL DESARROLLO INTEGRAL DE LA FAMILIA **TIPO DE INDICADOR:** ESTRATÉGICO
PROYECTO: 138-DESARROLLO COMUNITARIO PARA UNA NUEVA HISTORIA FAM-AS **DIMENSIÓN QUE ATIENDE:** EFICIENCIA
OBJETIVOS: 1610-POBLACIÓN FEMENINA INTEGRADA EN LOS GRUPOS DE DESARROLLO CONFORMADOS EN EL ESTADO DE TLAXCALA **UNIDAD DE MEDIDA:** PORCENTAJE
INDICADOR: 1333-PORCENTAJE DE LA POBLACIÓN FEMENINA BENEFICIARIA DEL PROGRAMA DE SALUD Y BIENESTAR COMUNITARIO
MEDIO DE VERIFICACIÓN: CONCENTRADO DE POBLACIÓN FEMENINA BENEFICIARIA DEL PROGRAMA DE SALUD Y BIENESTAR COMUNITARIO; DEPARTAMENTO DE ASISTENCIA ALIMENTARIA Y NUTRICIÓN; 2024 <https://dif.tlaxcala.gob.mx/index.php/transparencia-sp-1810431827/presupuesto-estatal/mv2024/17->
VARIABLE: NÚMERO DE POBLACIÓN FEMENINA PARTICIPATIVA

	ENE	FEB	MAR	ABR	MAY	JUN	JUL	AGO	SEP	OCT	NOV	DIC
PROGRAMADO	0.00	0.00	0.00	0.00	0.00	0.00	0.00	0.00	0.00	0.00	0.00	207.00
ALCANZADO	0.00	0.00	0.00	0.00	0.00	0.00	0.00	0.00	0.00	0.00	0.00	207.00
% DE AVANCE	0.00	0.00	0.00	0.00	0.00	0.00	0.00	0.00	0.00	0.00	0.00	100.00

ELABORÓ	RESPONSABLE DEL PROYECTO	AUTORIZÓ
 SERGIO DANIEL PADILLA HERRERA DIRECTOR DE ADMINISTRACIÓN, FINANZAS Y RECURSOS MATERIALES	 SERGIO DANIEL PADILLA HERRERA DIRECTOR DE ADMINISTRACIÓN, FINANZAS Y RECURSOS MATERIALES	 FLOR DE MARÍA LÓPEZ HINOJOSA DIRECTORA DEL SISTEMA ESTATAL DIF

SISTEMA ESTATAL PARA EL DESARROLLO INTEGRAL DE LA FAMILIA




FICHA DE AVANCE DE INDICADOR

ESTRUCTURA ADMINISTRATIVA Y PROGRAMÁTICA

DEPENDENCIA: 49. SISTEMA ESTATAL PARA EL DESARROLLO INTEGRAL DE LA FAMILIA

PROYECTO: 138 / 3U. DESARROLLO COMUNITARIO PARA UNA NUEVA HISTORIA FAM-AS

OBJETIVO: 1610. POBLACIÓN FEMENINA INTEGRADA EN LOS GRUPOS DE DESARROLLO CONFORMADOS EN EL ESTADO DE TLAXCALA

INDICADOR: 1333. PORCENTAJE DE LA POBLACIÓN FEMENINA BENEFICIARIA DEL PROGRAMA DE SALUD Y BIENESTAR COMUNITARIO

TIPO DE INDICADOR: ESTRATÉGICO

DIMENSIÓN QUE ATIENDE: EFICIENCIA

FRECUENCIA DEL INDICADOR: ANUAL

UNIDAD DE MEDIDA: PORCENTAJE

MÉTODO DE CÁLCULO

(NÚMERO DE POBLACIÓN FEMENINA PARTICIPATIVA/NÚMERO DE POBLACIÓN FEMENINA PROGRAMADA)*100

ESTRUCTURA DEL INDICADOR

TIPO	ELEMENTO	DESCRIPCIÓN	VALOR	UNIDAD DE MEDIDA
VARIABLE	NPFPR	NÚMERO DE POBLACIÓN FEMENINA PARTICIPATIVA	207.00	MUJER
CONSTANTE	NPFPO	NÚMERO DE POBLACIÓN FEMENINA PROGRAMADA	207.00	MUJER


	ENE	FEB	MAR	ABR	MAY	JUN	JUL	AGO	SEP	OCT	NOV	DIC
PROGRAMADO	0.00	0.00	0.00	0.00	0.00	0.00	0.00	0.00	0.00	0.00	0.00	100.00
EVALUADO	0.00	0.00	0.00	0.00	0.00	0.00	0.00	0.00	0.00	0.00	0.00	100.00

ESTRUCTURA ADMINISTRATIVA Y PROGRAMÁTICA

DEPENDENCIA: 49. SISTEMA ESTATAL PARA EL DESARROLLO INTEGRAL DE LA FAMILIA
PROYECTO: 138 / 3U. DESARROLLO COMUNITARIO PARA UNA NUEVA HISTORIA FAM-AS

TIPO DE INDICADOR: ESTRATÉGICO
DIMENSIÓN QUE ATIENDE: EFICIENCIA

COMPORTAMIENTO DEL INDICADOR



ELABORÓ	RESPONSABLE DEL PROYECTO	AUTORIZO
 SERGIO DANIEL PADILLA HERRERA DIRECTOR DE ADMINISTRACIÓN, FINANZAS Y RECURSOS MATERIALES	 SERGIO DANIEL PADILLA HERRERA DIRECTOR DE ADMINISTRACIÓN, FINANZAS Y RECURSOS MATERIALES	 FLOR DE MARÍA LÓPEZ HINOJOSA DIRECTORA DEL SISTEMA ESTATAL DIF

GOBIERNO DEL ESTADO DE TLAXCALA
SECRETARÍA DE FINANZAS
REPORTE DE VARIABLE

ESTRUCTURA PROGRAMÁTICA

DEPENDENCIA: 49-SISTEMA ESTATAL PARA EL DESARROLLO INTEGRAL DE LA FAMILIA **TIPO DE INDICADOR:** ESTRATÉGICO

PROYECTO: 138-DESARROLLO COMUNITARIO PARA UNA NUEVA HISTORIA FAM-AS **DIMENSIÓN QUE ATIENDE:** EFICIENCIA

OBJETIVOS: 1611-POBLACIÓN MASCULINA INTEGRADA EN LOS GRUPOS DE DESARROLLO CONFORMADOS EN EL ESTADO DE TLAXCALA **UNIDAD DE MEDIDA:** PORCENTAJE

INDICADOR: 1340-PORCENTAJE DE LA POBLACIÓN MASCULINA BENEFICIARIA DEL PROGRAMA DE SALUD Y BIENESTAR COMUNITARIO

MEDIO DE VERIFICACIÓN: CONCENTRADO DE POBLACIÓN MASCULINA BENEFICIARIA DEL PROGRAMA DE SALUD Y BIENESTAR COMUNITARIO, DEPARTAMENTO DE ASISTENCIA ALIMENTARIA Y NUTRICIÓN 2024 <https://dif.tlaxcala.gob.mx/index.php/transparencia-sp-1810431827/presupuesto-estatal/mv2024/17-transparencia/818->

VARIABLE: NÚMERO DE POBLACIÓN MASCULINA PARTICIPATIVA

	ENE	FEB	MAR	ABR	MAY	JUN	JUL	AGO	SEP	OCT	NOV	DIC
PROGRAMADO	0.00	0.00	0.00	0.00	0.00	0.00	0.00	0.00	0.00	0.00	0.00	75.00
ALCANZADO	0.00	0.00	0.00	0.00	0.00	0.00	0.00	0.00	0.00	0.00	0.00	62.00
% DE AVANCE	0.00	0.00	0.00	0.00	0.00	0.00	0.00	0.00	0.00	0.00	0.00	82.67

ELABORÓ	RESPONSABLE DEL PROYECTO	AUTORIZO
 SERGIO DANIEL PADILLA HERRERA DIRECTOR DE ADMINISTRACIÓN, FINANZAS Y RECURSOS MATERIALES	 SERGIO DANIEL PADILLA HERRERA DIRECTOR DE ADMINISTRACIÓN, FINANZAS Y RECURSOS MATERIALES	 FLOR DE MARÍA LÓPEZ HINOJOSA DIRECTORA DEL SISTEMA ESTATAL DIF



FICHA DE AVANCE DE INDICADOR
ESTRUCTURA ADMINISTRATIVA Y PROGRAMÁTICA

DEPENDENCIA:	49. SISTEMA ESTATAL PARA EL DESARROLLO INTEGRAL DE LA FAMILIA	TIPO DE INDICADOR:	ESTRATÉGICO
PROYECTO:	138 / 3U. DESARROLLO COMUNITARIO PARA UNA NUEVA HISTORIA FAM-AS	DIMENSIÓN QUE ATIENDE:	EFICIENCIA
OBJETIVO:	1611. POBLACIÓN MASCULINA INTEGRADA EN LOS GRUPOS DE DESARROLLO CONFORMADOS EN EL ESTADO DE TLAXCALA	FRECUENCIA DEL INDICADOR:	ANUAL
INDICADOR:	1340. PORCENTAJE DE LA POBLACIÓN MASCULINA BENEFICIARIA DEL PROGRAMA DE SALUD Y BIENESTAR COMUNITARIO	UNIDAD DE MEDIDA:	PORCENTAJE

MÉTODO DE CÁLCULO

(NÚMERO DE POBLACIÓN MASCULINA PARTICIPATIVA/NÚMERO DE POBLACIÓN MASCULINA PROGRAMADA)*100

ESTRUCTURA DEL INDICADOR

TIPO	ELEMENTO	DESCRIPCIÓN	VALOR	UNIDAD DE MEDIDA
VARIABLE	NPMPR	NÚMERO DE POBLACIÓN MASCULINA PARTICIPATIVA	62.00	HOMBRE
CONSTANTE	NPMPO	NÚMERO DE POBLACIÓN MASCULINA PROGRAMADA	75.00	HOMBRE

	ENE	FEB	MAR	ABR	MAY	JUN	JUL	AGO	SEP	OCT	NOV	DIC
PROGRAMADO	0.00	0.00	0.00	0.00	0.00	0.00	0.00	0.00	0.00	0.00	0.00	100.00
EVALUADO	0.00	0.00	0.00	0.00	0.00	0.00	0.00	0.00	0.00	0.00	0.00	82.67

FICHA DE AVANCE DE INDICADOR

ESTRUCTURA ADMINISTRATIVA Y PROGRAMÁTICA


DEPENDENCIA: 49. SISTEMA ESTATAL PARA EL DESARROLLO INTEGRAL DE LA FAMILIA

TIPO DE INDICADOR: ESTRATÉGICO

PROYECTO: 138 / 3U. DESARROLLO COMUNITARIO PARA UNA NUEVA HISTORIA FAM-AS

DIMENSIÓN QUE ATIENDE: EFICIENCIA

COMPORTAMIENTO DEL INDICADOR



ELABORÓ		RESPONSABLE DEL PROYECTO		AUTORIZÓ	
SERGIO DANIEL PADILLA HERRERA		SERGIO DANIEL PADILLA HERRERA		FLOR DE MARÍA LÓPEZ HINOJOSA	
DIRECTOR DE ADMINISTRACIÓN, FINANZAS Y RECURSOS MATERIALES		DIRECTOR DE ADMINISTRACIÓN, FINANZAS Y RECURSOS MATERIALES		DIRECTORA DEL SISTEMA ESTATAL DIF	

SISTEMA ESTATAL PARA EL DESARROLLO
INTEGRAL DE LA FAMILIA

ESTATAL TLAXCALA

ep m

GOBIERNO DEL ESTADO DE TLAXCALA

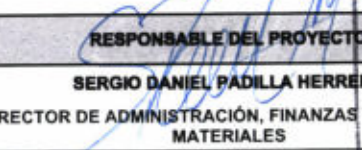
SECRETARÍA DE FINANZAS

REPORTE DE VARIABLE

ESTRUCTURA PROGRAMÁTICA

DEPENDENCIA: 49-SISTEMA ESTATAL PARA EL DESARROLLO INTEGRAL DE LA FAMILIA **TIPO DE INDICADOR:** DE GESTIÓN
PROYECTO: 138-DESARROLLO COMUNITARIO PARA UNA NUEVA HISTORIA FAM-AS **DIMENSIÓN QUE ATIENDE:** EFICIENCIA
OBJETIVOS: 3623-RECURSO ANUAL DEL FAM-AS ASIGNADO PARA EL PROGRAMA DE SALUD Y DESARROLLO COMUNITARIO **UNIDAD DE MEDIDA:** PORCENTAJE
INDICADOR: 3951-RECURSO DEL FONDO DE APORTACIONES MÚLTIPLES ASISTENCIA SOCIAL ASIGNADO PARA EL PROGRAMA DE SALUD Y DESARROLLO COMUNITARIO
MEDIO DE VERIFICACIÓN: INFORME PARCIAL DEL PROYECTO ESTATAL ANUAL DE DESARROLLO COMUNITARIO (IPPEA-DC); INCISO CORRESPONDIENTE AL PRESUPUESTO EJERCIDO A DESARROLLO COMUNITARIO; UBICADO EN EL DEPARTAMENTO DE ASISTENCIA ALIMENTARIA Y NUTRICIÓN; 2024 <https://dif.tlaxcala.gob.mx/index>.
VARIABLE: PORCENTAJE DE RECURSOS DEL FAM-AS ASIGNADOS AL PSBC

	ENE	FEB	MAR	ABR	MAY	JUN	JUL	AGO	SEP	OCT	NOV	DIC
PROGRAMADO	0.00	0.00	0.00	0.00	0.00	0.00	0.00	0.00	0.00	0.00	0.00	0.87
ALCANZADO	0.00	0.00	0.00	0.00	0.00	0.00	0.00	0.00	0.00	0.00	0.00	0.87
% DE AVANCE	0.00	0.00	0.00	0.00	0.00	0.00	0.00	0.00	0.00	0.00	0.00	100.00

ELABORÓ	RESPONSABLE DEL PROYECTO	AUTORIZO
 SERGIO DANIEL PADILLA HERRERA DIRECTOR DE ADMINISTRACIÓN, FINANZAS Y RECURSOS MATERIALES	 SERGIO DANIEL PADILLA HERRERA DIRECTOR DE ADMINISTRACIÓN, FINANZAS Y RECURSOS MATERIALES	 FLOR DE MARÍA LÓPEZ HINOJOSA DIRECTORA DEL SISTEMA ESTATAL DIF




FICHA DE AVANCE DE INDICADOR

ESTRUCTURA ADMINISTRATIVA Y PROGRAMÁTICA

DEPENDENCIA:	49. SISTEMA ESTATAL PARA EL DESARROLLO INTEGRAL DE LA FAMILIA	TIPO DE INDICADOR:	DE GESTIÓN
PROYECTO:	138 / 3U. DESARROLLO COMUNITARIO PARA UNA NUEVA HISTORIA FAM-AS	DIMENSIÓN QUE ATIENDE:	EFICIENCIA
OBJETIVO:	3623. RECURSO ANUAL DEL FAM-AS ASIGNADO PARA EL PROGRAMA DE SALUD Y DESARROLLO COMUNITARIO	FRECUENCIA DEL INDICADOR:	ANUAL
INDICADOR:	3951. RECURSO DEL FONDO DE APORTACIONES MÚLTIPLES ASISTENCIA SOCIAL ASIGNADO PARA EL PROGRAMA DE SALUD Y DESARROLLO COMUNITARIO	UNIDAD DE MEDIDA:	PORCENTAJE

MÉTODO DE CÁLCULO

PORCENTAJE DE RECURSOS DEL
FAM-AS ASIGNADOS AL PSBC

ESTRUCTURA DEL INDICADOR

TIPO	ELEMENTO	DESCRIPCIÓN	VALOR	UNIDAD DE MEDIDA
VARIABLE	PRFAMASAPSBC	PORCENTAJE DE RECURSOS DEL FAM-AS ASIGNADOS AL PSBC	0.87	PORCENTAJE

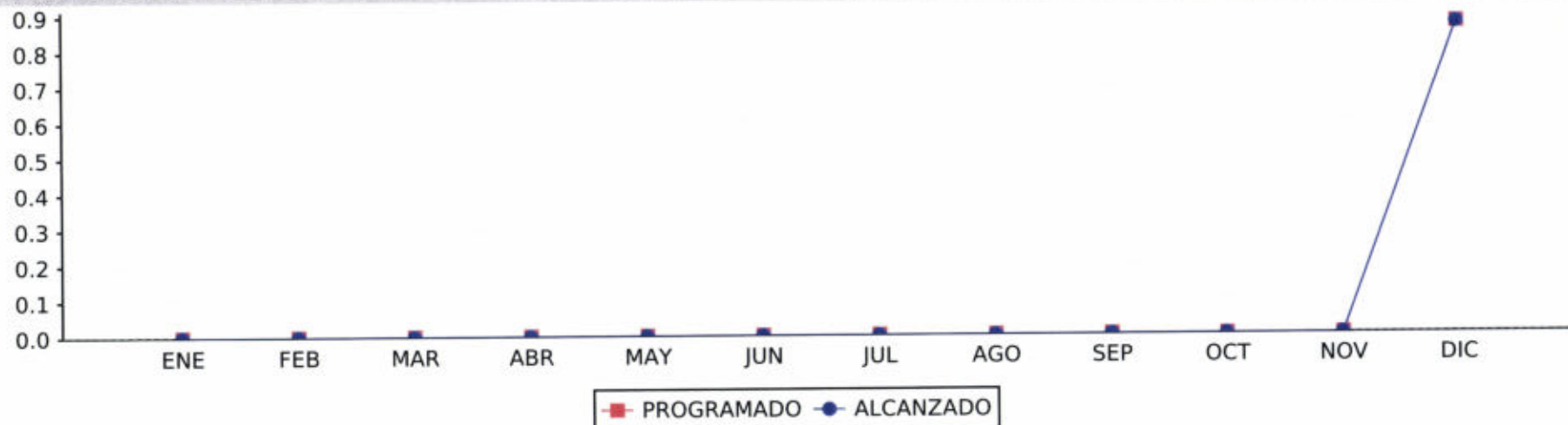
	ENE	FEB	MAR	ABR	MAY	JUN	JUL	AGO	SEP	OCT	NOV	DIC
PROGRAMADO	0.00	0.00	0.00	0.00	0.00	0.00	0.00	0.00	0.00	0.00	0.00	0.87
EVALUADO	0.00	0.00	0.00	0.00	0.00	0.00	0.00	0.00	0.00	0.00	0.00	0.87

ESTRUCTURA ADMINISTRATIVA Y PROGRAMÁTICA

DEPENDENCIA: 49. SISTEMA ESTATAL PARA EL DESARROLLO INTEGRAL DE LA FAMILIA
PROYECTO: 138 / 3U. DESARROLLO COMUNITARIO PARA UNA NUEVA HISTORIA FAM-AS

TIPO DE INDICADOR: DE GESTIÓN
DIMENSIÓN QUE ATIENDE: EFICIENCIA

COMPORTAMIENTO DEL INDICADOR



ELABORÓ	RESPONSABLE DEL PROYECTO	AUTORIZO
 SERGIO DANIEL PADILLA HERRERA DIRECTOR DE ADMINISTRACIÓN, FINANZAS Y RECURSOS MATERIALES	 SERGIO DANIEL PADILLA HERRERA DIRECTOR DE ADMINISTRACIÓN, FINANZAS Y RECURSOS MATERIALES	 FLOR DE MARÍA LÓPEZ HINOJOSA DIRECTORA DEL SISTEMA ESTATAL DIF



ef. *ja*

INFORME DE AVANCE DE INDICADORES JULIO 2024

Programa:	E. Prestación de Servicios Públicos
Subprograma:	
Dependencia o Entidad:	49. Sistema Estatal para el Desarrollo Integral de la Familia
U. Responsable:	Dirección General del OPD SEDIF
Proyecto:	138-3U.- Desarrollo comunitario para una nueva historia FAM-A5

Fecha elaboración: 30/07/2024

NIVEL	OP	INDICADOR	META ANUAL		META	
			CANTIDAD	UNIDAD DE MEDIDA	PROGRAMADA	ALCANZADA
FIN	F	Porcentaje de la población tlaxcalteca vulnerable por carencias sociales	21.00	Porcentaje	0.00	0
PROPÓSITO	P	Porcentaje de la población femenina beneficiaria del programa de salud y bienestar comunitario	207.00	Mujer	0.00	0
PROPÓSITO	P	Porcentaje de la población masculina beneficiaria del programa de salud y bienestar comunitario	75.00	Hombre	0.00	0
COMPONENTE	1	Número de proyecto en materia del determinante social, economía solidaria implementado	1.00	Proyecto	0.00	0
COMPONENTE	2	Tasa de variación de capacitaciones realizadas a grupos de desarrollo constituidos	32.00	Capacitación	0.00	0
ACTIVIDAD	1.1	Porcentaje de asesorías realizadas para el desarrollo del proyecto de economía solidaria	2.00	Asesoría	1.00	1
ACTIVIDAD	1.2	Número de intervención con el objetivo de la consolidación del proyecto comunitario	1.00	Intervención	0.00	0
ACTIVIDAD	1.3	Número de comité de vigilancia ciudadana conformado	1.00	Comité	0.00	0
ACTIVIDAD	1.4	Porcentaje de supervisiones al proyecto implementado	4.00	Supervisión	1.00	1
ACTIVIDAD	2.1	Porcentaje de asesorías realizadas en relación a las capacitaciones dirigidas a los grupos de desarrollo	2.00	Asesoría	1.00	1
ACTIVIDAD	2.2	Porcentaje de intervenciones con capacitaciones en los grupos de desarrollo	16.00	Intervención	0.00	0
ACTIVIDAD	2.3	Porcentaje de comités de vigilancia ciudadana conformados para los grupos de desarrollo capacitados	16.00	Comité	0.00	0
ACTIVIDAD	2.4	Porcentaje de supervisiones a las capacitaciones otorgadas a grupos de desarrollo constituidos	32.00	Supervisión	0.00	0
ACTIVIDAD	2.5	Recurso del fondo de aportaciones múltiples asistencia social asignado para el programa de salud y desarrollo comunitario	0.87	Porcentaje	0.00	0

ELABORÓ:

LIC. SERGIO DANIEL PADILLA HERRERA

Director de Administración, Finanzas y Recursos Materiales



AUTORIZO:

MTRA. FLOR DE MARÍA LÓPEZ MINOJOSA

Directora General

ep. ju

GOBIERNO DEL ESTADO DE TLAXCALA

SECRETARÍA DE FINANZAS

REPORTE DE VARIABLE

ESTRUCTURA PROGRAMÁTICA

DEPENDENCIA: 49-SISTEMA ESTATAL PARA EL DESARROLLO INTEGRAL DE LA FAMILIA **TIPO DE INDICADOR:** DE GESTIÓN

PROYECTO: 138-DESARROLLO COMUNITARIO PARA UNA NUEVA HISTORIA FAM-AS **DIMENSIÓN QUE ATIENDE:** EFICACIA

OBJETIVOS: 1614-ASESORAMIENTO REALIZADO DE PROMOTORES ESTATALES A LOS SMDIF, PARA LA ORGANIZACIÓN Y PARTICIPACIÓN COMUNITARIA ENFOCADA A LA IMPLEMENTACIÓN DEL PROYECTO EN EL GRUPO DE DESARROLLO **UNIDAD DE MEDIDA:** PORCENTAJE

INDICADOR: 1372-PORCENTAJE DE ASESORÍAS REALIZADAS, PARA EL DESARROLLO DEL PROYECTO DE ECONOMÍA SOLIDARIA

MEDIO DE VERIFICACIÓN: LISTA DE ASISTENCIA Y EVIDENCIAS FOTOGRÁFICAS DE LAS ASESORÍAS REALIZADAS, DEPARTAMENTO DE ASISTENCIA ALIMENTARIA Y NUTRICIÓN; 2024
<https://dif.tlaxcala.gob.mx/index.php/transparencia-sp-1810431827/presupuesto-estatal/mv2024/17-transparencia/818-mv2024-alimentacion-138-3u>

VARIABLE: NÚMERO DE ASESORÍAS PARA PROYECTO REALIZADA

	ENE	FEB	MAR	ABR	MAY	JUN	JUL	AGO	SEP	OCT	NOV	DIC
PROGRAMADO	0.00	1.00	0.00	0.00	0.00	0.00	1.00	0.00	0.00	0.00	0.00	0.00
ALCANZADO	0.00	1.00	0.00	0.00	0.00	0.00	1.00	0.00	0.00	0.00	0.00	0.00
% DE AVANCE	0.00	100.00	0.00	0.00	0.00	0.00	100.00	0.00	0.00	0.00	0.00	0.00

ELABORÓ	RESPONSABLE DEL PROYECTO	AUTORIZÓ
 SERGIO DANIEL PADILLA HERRERA DIRECTOR DE ADMINISTRACIÓN, FINANZAS Y RECURSOS MATERIALES	 SERGIO DANIEL PADILLA HERRERA DIRECTOR DE ADMINISTRACIÓN, FINANZAS Y RECURSOS MATERIALES	 FLOR DE MARÍA LÓPEZ HINOJOSA DIRECTORA DEL SISTEMA ESTATAL DIF



ESTRUCTURA ADMINISTRATIVA Y PROGRAMÁTICA

DEPENDENCIA: 49. SISTEMA ESTATAL PARA EL DESARROLLO INTEGRAL DE LA FAMILIA

TIPO DE INDICADOR: DE GESTIÓN

PROYECTO: 138 / 3U. DESARROLLO COMUNITARIO PARA UNA NUEVA HISTORIA FAM-AS

DIMENSIÓN QUE ATIENDE: EFICACIA

OBJETIVO: 1614. ASESORAMIENTO REALIZADO DE PROMOTORES ESTATALES A LOS SMDIF, PARA LA ORGANIZACIÓN Y PARTICIPACIÓN COMUNITARIA ENFOCADA A LA IMPLEMENTACIÓN DEL PROYECTO EN EL GRUPO DE DESARROLLO

FRECUENCIA DEL INDICADOR: OTRO PERIODO

INDICADOR: 1372. PORCENTAJE DE ASESORÍAS REALIZADAS, PARA EL DESARROLLO DEL PROYECTO DE ECONOMÍA SOLIDARIA

UNIDAD DE MEDIDA: PORCENTAJE

MÉTODO DE CÁLCULO

(NÚMERO DE ASESORÍAS PARA PROYECTO REALIZADA/NÚMERO DE ASESORÍA PARA PROYECTO PROGRAMADA)*100

ESTRUCTURA DEL INDICADOR

TIPO	ELEMENTO	DESCRIPCIÓN	VALOR	UNIDAD DE MEDIDA
VARIABLE	NAPR	NÚMERO DE ASESORÍAS PARA PROYECTO REALIZADA	1.00	ASESORÍA
CONSTANTE	NAPP	NÚMERO DE ASESORÍA PARA PROYECTO PROGRAMADA	2.00	ASESORÍA

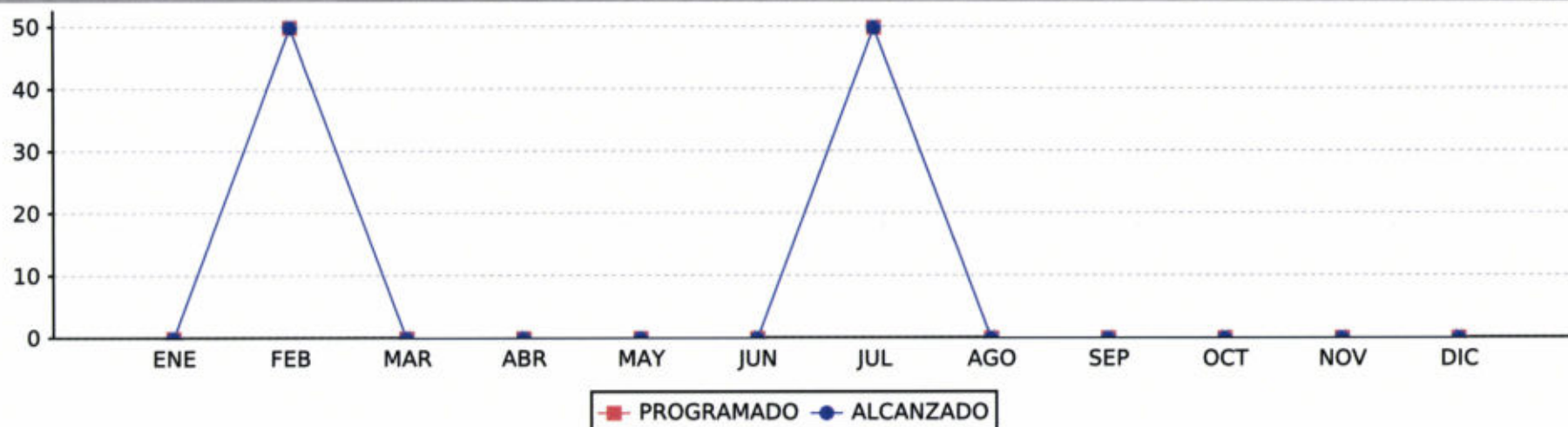
	ENE	FEB	MAR	ABR	MAY	JUN	JUL	AGO	SEP	OCT	NOV	DIC
PROGRAMADO	0.00	50.00	0.00	0.00	0.00	0.00	50.00	0.00	0.00	0.00	0.00	0.00
EVALUADO	0.00	50.00	0.00	0.00	0.00	0.00	50.00	0.00	0.00	0.00	0.00	0.00

ESTRUCTURA ADMINISTRATIVA Y PROGRAMÁTICA

DEPENDENCIA: 49. SISTEMA ESTATAL PARA EL DESARROLLO INTEGRAL DE LA FAMILIA
PROYECTO: 138 / 3U. DESARROLLO COMUNITARIO PARA UNA NUEVA HISTORIA FAM-AS

TIPO DE INDICADOR: DE GESTIÓN
DIMENSIÓN QUE ATIENDE: EFICACIA

COMPORTAMIENTO DEL INDICADOR



ELABORÓ	RESPONSABLE DEL PROYECTO	AUTORIZÓ
 SERGIO DANIEL PADILLA HERRERA DIRECTOR DE ADMINISTRACIÓN, FINANZAS Y RECURSOS MATERIALES	 SERGIO DANIEL PADILLA HERRERA DIRECTOR DE ADMINISTRACIÓN, FINANZAS Y RECURSOS MATERIALES	 FLOR DE MARÍA LÓPEZ HINOJOSA DIRECTORA DEL SISTEMA ESTATAL DIF



GOBIERNO DEL ESTADO DE TLAXCALA
SECRETARÍA DE FINANZAS
REPORTE DE VARIABLE

ESTRUCTURA PROGRAMÁTICA

DEPENDENCIA: 49-SISTEMA ESTATAL PARA EL DESARROLLO INTEGRAL DE LA FAMILIA **TIPO DE INDICADOR:** DE GESTIÓN

PROYECTO: 138-DESARROLLO COMUNITARIO PARA UNA NUEVA HISTORIA FAM-AS **DIMENSIÓN QUE ATIENDE:** EFICIENCIA

OBJETIVOS: 1617-SUPERVISIONES REALIZADAS PARA LA ADECUADA OPERATIVIDAD DEL PROYECTO COMUNITARIO **UNIDAD DE MEDIDA:** PORCENTAJE

INDICADOR: 1415-PORCENTAJE DE SUPERVISIONES AL PROYECTO IMPLEMENTADO

MEDIO DE VERIFICACIÓN: CONCENTRADO DE SUPERVISIONES REALIZADAS PARA LA ADECUADA OPERATIVIDAD DEL PROYECTO COMUNITARIO; DEPARTAMENTO DE ASISTENCIA ALIMENTARIA Y NUTRICIÓN; 2024 <https://dif.tlaxcala.gob.mx/index.php/transparencia-sp-1810431827/presupuesto-estatal/mv2024/17->

VARIABLE: NÚMERO DE SUPERVISIONES A PROYECTO REALIZADAS

	ENE	FEB	MAR	ABR	MAY	JUN	JUL	AGO	SEP	OCT	NOV	DIC
PROGRAMADO	0.00	0.00	1.00	0.00	0.00	0.00	1.00	0.00	1.00	0.00	1.00	0.00
ALCANZADO	0.00	0.00	1.00	0.00	0.00	0.00	1.00	0.00	0.00	0.00	0.00	0.00
% DE AVANCE	0.00	0.00	100.00	0.00	0.00	0.00	100.00	0.00	0.00	0.00	0.00	0.00

 ELABORÓ SERGIO DANIEL PADILLA HERRERA DIRECTOR DE ADMINISTRACIÓN, FINANZAS Y RECURSOS MATERIALES		 RESPONSABLE DEL PROYECTO SERGIO DANIEL PADILLA HERRERA DIRECTOR DE ADMINISTRACIÓN, FINANZAS Y RECURSOS MATERIALES		 AUTORIZÓ FLOR DE MARÍA LÓPEZ HINOJOSA DIRECTORA DEL SISTEMA ESTATAL DIF	
---	--	---	--	--	--



ESTRUCTURA ADMINISTRATIVA Y PROGRAMÁTICA
DEPENDENCIA: 49. SISTEMA ESTATAL PARA EL DESARROLLO INTEGRAL DE LA FAMILIA

TIPO DE INDICADOR: DE GESTIÓN

PROYECTO: 138 / 3U. DESARROLLO COMUNITARIO PARA UNA NUEVA HISTORIA FAM-AS

DIMENSIÓN QUE ATIENDE: EFICIENCIA

OBJETIVO: 1617. SUPERVISIONES REALIZADAS PARA LA ADECUADA OPERATIVIDAD DEL PROYECTO COMUNITARIO

FRECUENCIA DEL INDICADOR: OTRO PERIODO

INDICADOR: 1415. PORCENTAJE DE SUPERVISIONES AL PROYECTO IMPLEMENTADO

UNIDAD DE MEDIDA: PORCENTAJE

MÉTODO DE CÁLCULO

(NÚMERO DE SUPERVISIONES A PROYECTO REALIZADAS/NÚMERO DE SUPERVISIONES A PROYECTO PROGRAMADAS)*100

ESTRUCTURA DEL INDICADOR

TIPO	ELEMENTO	DESCRIPCIÓN	VALOR	UNIDAD DE MEDIDA
VARIABLE	NSPR	NÚMERO DE SUPERVISIONES A PROYECTO REALIZADAS	1.00	SUPERVISIÓN
CONSTANTE	NSPP	NÚMERO DE SUPERVISIONES A PROYECTO PROGRAMADAS	4.00	SUPERVISIÓN

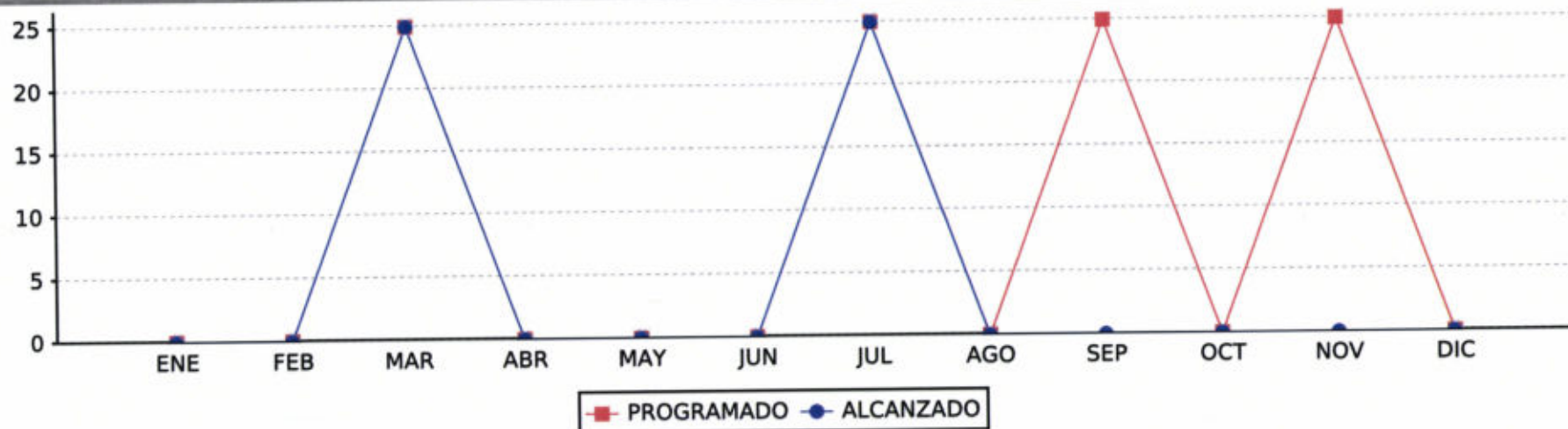
	ENE	FEB	MAR	ABR	MAY	JUN	JUL	AGO	SEP	OCT	NOV	DIC
PROGRAMADO	0.00	0.00	25.00	0.00	0.00	0.00	25.00	0.00	25.00	0.00	25.00	0.00
EVALUADO	0.00	0.00	25.00	0.00	0.00	0.00	25.00	0.00	0.00	0.00	0.00	0.00

ESTRUCTURA ADMINISTRATIVA Y PROGRAMÁTICA

DEPENDENCIA: 49. SISTEMA ESTATAL PARA EL DESARROLLO INTEGRAL DE LA FAMILIA
PROYECTO: 138 / 3U. DESARROLLO COMUNITARIO PARA UNA NUEVA HISTORIA FAM-AS

TIPO DE INDICADOR: DE GESTIÓN
DIMENSIÓN QUE ATIENDE: EFICIENCIA

COMPORTAMIENTO DEL INDICADOR



<p>ELABORÓ SERGIO DANIEL PADILLA HERRERA DIRECTOR DE ADMINISTRACIÓN, FINANZAS Y RECURSOS MATERIALES</p>	<p>RESPONSABLE DEL PROYECTO SERGIO DANIEL PADILLA HERRERA DIRECTOR DE ADMINISTRACIÓN, FINANZAS Y RECURSOS MATERIALES</p>	<p>AUTORIZÓ FLOR DE MARÍA LÓPEZ HINOJOSA DIRECTORA DEL SISTEMA ESTATAL DIF</p>
---	--	--

epb. Jr

ESTRUCTURA PROGRAMÁTICA

DEPENDENCIA: 49-SISTEMA ESTATAL PARA EL DESARROLLO INTEGRAL DE LA FAMILIA
PROYECTO: 138-DESARROLLO COMUNITARIO PARA UNA NUEVA HISTORIA FAM-AS
OBJETIVOS: 1618-ASESORAMIENTO REALIZADO DE PROMOTORES ESTATALES A LOS SMDIF, PARA LA ORGANIZACIÓN Y PARTICIPACIÓN COMUNITARIA ENFOCADA A CAPACITACIONES EN LOS GRUPOS DE DESARROLLO
INDICADOR: 1433-PORCENTAJES DE ASESORÍAS REALIZADAS EN RELACIÓN A LAS CAPACITACIONES DIRIGIDAS A LOS GRUPOS DE DESARROLLO
MEDIO DE VERIFICACIÓN: LISTA DE ASISTENCIA Y EVIDENCIAS FOTOGRÁFICAS DE LAS ASESORÍAS REALIZADAS A SMDIF CON GRUPOS DE DESARROLLO; DEPARTAMENTO DE ASISTENCIA ALIMENTARIA Y NUTRICIÓN; 2024 <https://dif.tlaxcala.gob.mx/index.php/transparencia-sp-1810431827/presupuesto-estatal/mv2024/17->
VARIABLE: NÚMERO DE ASESORÍAS PARA CAPACITACIONES REALIZADAS

TIPO DE INDICADOR: DE GESTIÓN
DIMENSIÓN QUE ATIENDE: EFICACIA
UNIDAD DE MEDIDA: PORCENTAJE

	ENE	FEB	MAR	ABR	MAY	JUN	JUL	AGO	SEP	OCT	NOV	DIC
PROGRAMADO	0.00	1.00	0.00	0.00	0.00	0.00	1.00	0.00	0.00	0.00	0.00	0.00
ALCANZADO	0.00	1.00	0.00	0.00	0.00	0.00	1.00	0.00	0.00	0.00	0.00	0.00
% DE AVANCE	0.00	100.00	0.00	0.00	0.00	0.00	100.00	0.00	0.00	0.00	0.00	0.00

ELABORÓ	RESPONSABLE DEL PROYECTO	AUTORIZÓ
 SERGIO DANIEL PADILLA HERRERA DIRECTOR DE ADMINISTRACIÓN, FINANZAS Y RECURSOS MATERIALES	 SERGIO DANIEL PADILLA HERRERA DIRECTOR DE ADMINISTRACIÓN, FINANZAS Y RECURSOS MATERIALES	 FLOR DE MARÍA LÓPEZ HINOJOSA DIRECTORA DEL SISTEMA ESTATAL DIF



ESTRUCTURA ADMINISTRATIVA Y PROGRAMÁTICA
DEPENDENCIA: 49. SISTEMA ESTATAL PARA EL DESARROLLO INTEGRAL DE LA FAMILIA

TIPO DE INDICADOR: DE GESTIÓN

PROYECTO: 138 / 3U. DESARROLLO COMUNITARIO PARA UNA NUEVA HISTORIA FAM-AS

DIMENSIÓN QUE ATIENDE: EFICACIA

OBJETIVO: 1618. ASESORAMIENTO REALIZADO DE PROMOTORES ESTATALES A LOS SMDIF, PARA LA ORGANIZACIÓN Y PARTICIPACIÓN COMUNITARIA ENFOCADA A CAPACITACIONES EN LOS GRUPOS DE DESARROLLO

FRECUENCIA DEL INDICADOR: OTRO PERIODO

INDICADOR: 1433. PORCENTAJES DE ASESORÍAS REALIZADAS EN RELACIÓN A LAS CAPACITACIONES DIRIGIDAS A LOS GRUPOS DE DESARROLLO

UNIDAD DE MEDIDA: PORCENTAJE

MÉTODO DE CÁLCULO

(NÚMERO DE ASESORÍAS PARA CAPACITACIONES REALIZADAS/NÚMERO DE ASESORÍAS PARA CAPACITACIONES PROGRAMADAS)*100

ESTRUCTURA DEL INDICADOR

TIPO	ELEMENTO	DESCRIPCIÓN	VALOR	UNIDAD DE MEDIDA
VARIABLE	NACR	NÚMERO DE ASESORÍAS PARA CAPACITACIONES REALIZADAS	1.00	ASESORÍA
CONSTANTE	NACP	NÚMERO DE ASESORÍAS PARA CAPACITACIONES PROGRAMADAS	2.00	ASESORÍA

	ENE	FEB	MAR	ABR	MAY	JUN	JUL	AGO	SEP	OCT	NOV	DIC
PROGRAMADO	0.00	50.00	0.00	0.00	0.00	0.00	50.00	0.00	0.00	0.00	0.00	0.00
EVALUADO	0.00	50.00	0.00	0.00	0.00	0.00	50.00	0.00	0.00	0.00	0.00	0.00

ESTRUCTURA ADMINISTRATIVA Y PROGRAMÁTICA

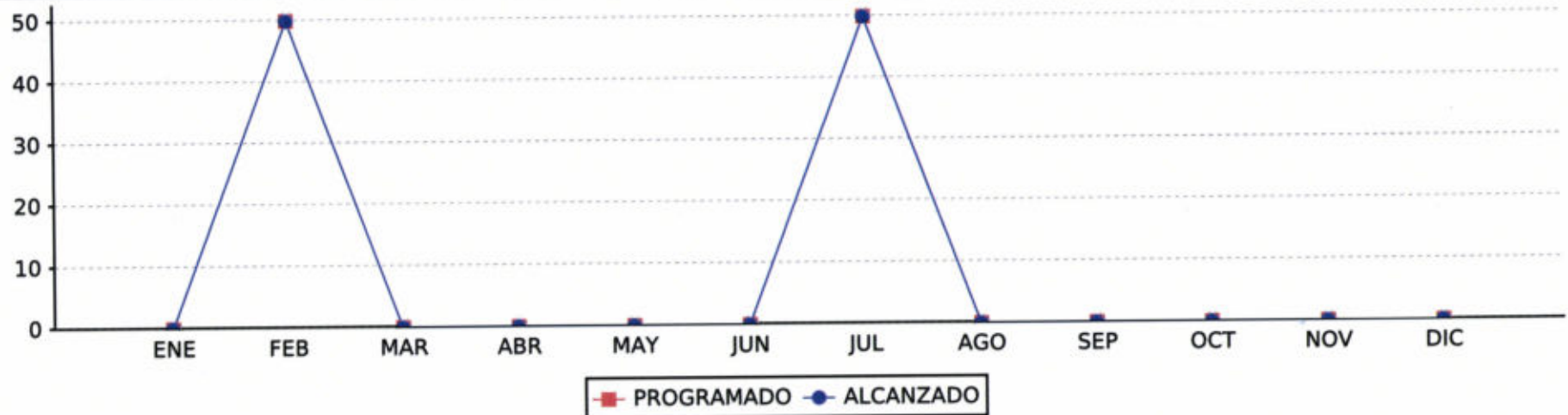
DEPENDENCIA: 49. SISTEMA ESTATAL PARA EL DESARROLLO INTEGRAL DE LA FAMILIA

TIPO DE INDICADOR: DE GESTIÓN

PROYECTO: 138 / 3U. DESARROLLO COMUNITARIO PARA UNA NUEVA HISTORIA FAM-AS

DIMENSIÓN QUE ATIENDE: EFICACIA

COMPORTAMIENTO DEL INDICADOR



<p>ELABORÓ</p> <p>SERGIO DANIEL PADILLA HERRERA DIRECTOR DE ADMINISTRACIÓN, FINANZAS Y RECURSOS MATERIALES</p>	<p>RESPONSABLE DEL PROYECTO</p> <p>SERGIO DANIEL PADILLA HERRERA DIRECTOR DE ADMINISTRACIÓN, FINANZAS Y RECURSOS MATERIALES</p>	<p>AUTORIZÓ</p> <p>FLOR DE MARÍA LÓPEZ HINOJOSA DIRECTORA DEL SISTEMA ESTATAL DIF</p>
--	---	---



SF
SECRETARÍA DE
FINANZAS

**INFORME DE AVANCE DE INDICADORES
MARZO 2024**

Programa:	E. Prestación de Servicios Públicos
Subprograma:	
Dependencia o Entidad:	49. Sistema Estatal para el Desarrollo Integral de la Familia
U. Responsable:	Dirección General del OPD SEDIF
Proyecto:	138-3U.- Desarrollo comunitario para una nueva historia FAM-AS

Fecha elaboración: 31/03/2024

NIVEL	OP	INDICADOR	CANTIDAD	UNIDAD DE MEDIDA	META	
					PROGRAMADA	ALCANZADA
FIN	F	Porcentaje de la población tlaxcalteca vulnerable por carencias sociales	21.00	Porcentaje	0.00	0
PROPÓSITO	P	Porcentaje de la población femenina beneficiaria del programa de salud y bienestar comunitario	207.00	Mujer	0.00	0
PROPÓSITO	P	Porcentaje de la población masculina beneficiaria del programa de salud y bienestar comunitario	75.00	Hombre	0.00	0
COMPONENTE	1	Número de proyecto en materia del determinante social, economía solidaria implementado	1.00	Proyecto	0.00	0
COMPONENTE	2	Tasa de variación de capacitaciones realizadas a grupos de desarrollo constituidos	32.00	Capitación	0.00	0
ACTIVIDAD	1.1	Porcentaje de asesorías realizadas para el desarrollo del proyecto de economía solidaria	2.00	Asesoría	0.00	0
ACTIVIDAD	1.2	Número de intervención con el objetivo de la consolidación del proyecto comunitario	1.00	Intervención	0.00	0
ACTIVIDAD	1.3	Número de comité de vigilancia ciudadana conformado	1.00	Comité	0.00	0
ACTIVIDAD	1.4	Porcentaje de supervisiones al proyecto implementado	4.00	Supervisión	1.00	1
ACTIVIDAD	2.1	Porcentaje de asesorías realizadas en relación a las capacitaciones dirigidas a los grupos de desarrollo	2.00	Asesoría	0.00	0
ACTIVIDAD	2.2	Porcentaje de intervenciones con capacitaciones en los grupos de desarrollo	16.00	Intervención	0.00	0
ACTIVIDAD	2.3	Porcentaje de comités de vigilancia ciudadana conformados para los grupos de desarrollo capacitados	16.00	Comité	0.00	0
ACTIVIDAD	2.4	Porcentaje de supervisiones a las capacitaciones otorgadas a grupos de desarrollo constituidos	32.00	Supervisión	0.00	0
ACTIVIDAD	2.5	Recurso del fondo de aportaciones múltiples asistencia social asignado para el programa de salud y desarrollo comunitario	0.89	Porcentaje	0.00	0

ELABORÓ
LIC. SERGIO DANIEL PADILLA HERRERA
Director de Administración, Finanzas y Recursos Materiales



AUTORIZÓ
MTRA. FLOR DE MARÍA LÓPEZ HINOJOSA
Directora General

ef

ju



ESTADO DE
TLAXCALA

GOBIERNO DEL ESTADO DE TLAXCALA
SECRETARÍA DE FINANZAS
REPORTE DE VARIABLE



SF
SECRETARÍA DE
FINANZAS

ESTRUCTURA PROGRAMÁTICA

DEPENDENCIA: 49-SISTEMA ESTATAL PARA EL DESARROLLO INTEGRAL DE LA FAMILIA
PROYECTO: 138-DESARROLLO COMUNITARIO PARA UNA NUEVA HISTORIA FAM-AS
OBJETIVOS: 1617-SUPERVISIONES REALIZADAS PARA LA ADECUADA OPERATIVIDAD DEL PROYECTO COMUNITARIO
INDICADOR: 1415-PORCENTAJE DE SUPERVISIONES AL PROYECTO IMPLEMENTADO
MEDIO DE VERIFICACIÓN: CONCENTRADO DE SUPERVISIONES REALIZADAS PARA LA ADECUADA OPERATIVIDAD DEL PROYECTO COMUNITARIO; DEPARTAMENTO DE ASISTENCIA ALIMENTARIA Y NUTRICIÓN; 2024 <https://dif.tlaxcala.gob.mx/index.php/transparencia-sp-1810431827/presupuesto-estatal/mv2024/17->
VARIABLE: NÚMERO DE SUPERVISIONES A PROYECTO REALIZADAS

TIPO DE INDICADOR: DE GESTIÓN
DIMENSIÓN QUE ATIENDE: EFICIENCIA
UNIDAD DE MEDIDA: PORCENTAJE

	ENE	FEB	MAR	ABR	MAY	JUN	JUL	AGO	SEP	OCT	NOV	DIC
PROGRAMADO	0.00	0.00	1.00	0.00	0.00	0.00	1.00	0.00	1.00	0.00	1.00	0.00
ALCANZADO	0.00	0.00	1.00	0.00	0.00	0.00	0.00	0.00	0.00	0.00	0.00	0.00
% DE AVANCE	0.00	0.00	100.00	0.00	0.00	0.00	0.00	0.00	0.00	0.00	0.00	0.00

ELABORÓ	RESPONSABLE DEL PROYECTO	AUTORIZÓ
SERGIO DANIEL PADILLA HERRERA DIRECTOR DE ADMINISTRACIÓN, FINANZAS Y RECURSOS MATERIALES	SERGIO DANIEL PADILLA HERRERA DIRECTOR DE ADMINISTRACIÓN, FINANZAS Y RECURSOS MATERIALES	FLOR DE MARÍA LÓPEZ HINOJOSA DIRECTORA DEL SISTEMA ESTATAL DIF





**ESTADO DE
TLAXCALA**

GOBIERNO DEL ESTADO DE TLAXCALA
SECRETARÍA DE FINANZAS
FICHA DE AVANCE DE INDICADOR



SF
**SECRETARÍA DE
FINANZAS**

ESTRUCTURA ADMINISTRATIVA Y PROGRAMÁTICA

DEPENDENCIA: 49. SISTEMA ESTATAL PARA EL DESARROLLO INTEGRAL DE LA FAMILIA

TIPO DE INDICADOR: DE GESTIÓN

PROYECTO: 138 / 3U. DESARROLLO COMUNITARIO PARA UNA NUEVA HISTORIA FAM-AS

DIMENSIÓN QUE ATIENDE: EFICIENCIA

OBJETIVO: 1617. SUPERVISIONES REALIZADAS PARA LA ADECUADA OPERATIVIDAD DEL PROYECTO COMUNITARIO

FRECUENCIA DEL INDICADOR: OTRO PERIODO

INDICADOR: 1415. PORCENTAJE DE SUPERVISIONES AL PROYECTO IMPLEMENTADO

UNIDAD DE MEDIDA: PORCENTAJE

MÉTODO DE CÁLCULO

(NÚMERO DE SUPERVISIONES A PROYECTO REALIZADAS/NÚMERO DE SUPERVISIONES A PROYECTO PROGRAMADAS)*100

ESTRUCTURA DEL INDICADOR

TIPO	ELEMENTO	DESCRIPCIÓN	VALOR	UNIDAD DE MEDIDA
VARIABLE	NSPR	NÚMERO DE SUPERVISIONES A PROYECTO REALIZADAS	1.00	SUPERVISIÓN
CONSTANTE	NSPP	NÚMERO DE SUPERVISIONES A PROYECTO PROGRAMADAS	4.00	SUPERVISIÓN

	ENE	FEB	MAR	ABR	MAY	JUN	JUL	AGO	SEP	OCT	NOV	DIC
PROGRAMADO	0.00	0.00	25.00	0.00	0.00	0.00	25.00	0.00	25.00	0.00	25.00	0.00
EVALUADO	0.00	0.00	25.00	0.00	0.00	0.00	0.00	0.00	0.00	0.00	0.00	0.00



**ESTADO DE
TLAXCALA**

GOBIERNO DEL ESTADO DE TLAXCALA

SECRETARÍA DE FINANZAS

FICHA DE AVANCE DE INDICADOR



SF
SECRETARÍA DE
FINANZAS

ESTRUCTURA ADMINISTRATIVA Y PROGRAMÁTICA

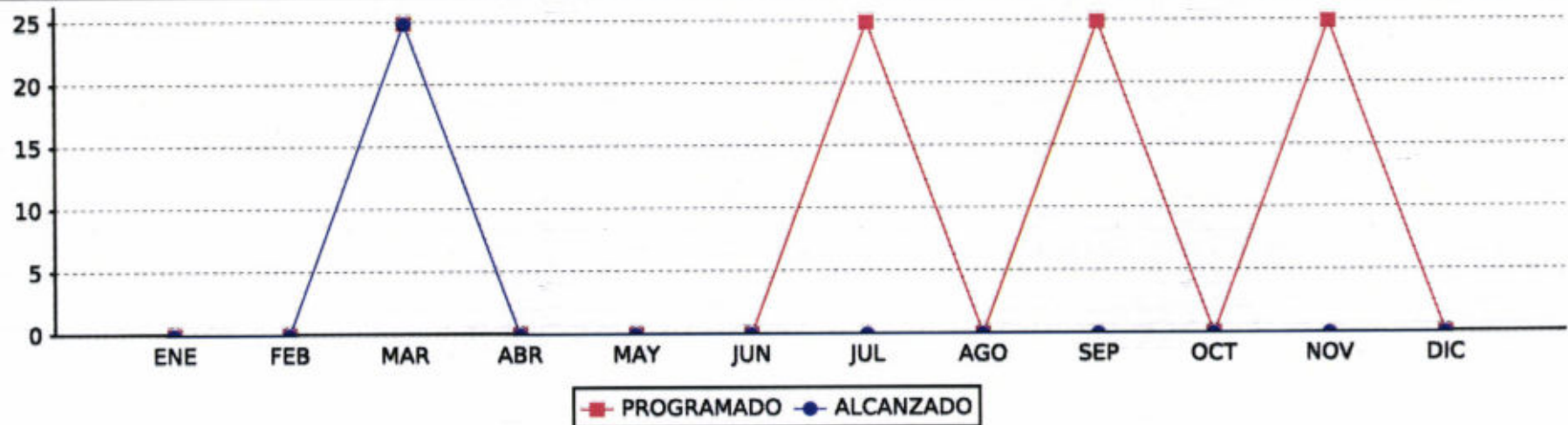
DEPENDENCIA: 49. SISTEMA ESTATAL PARA EL DESARROLLO INTEGRAL DE LA FAMILIA

TIPO DE INDICADOR: DE GESTIÓN

PROYECTO: 138 / 3U. DESARROLLO COMUNITARIO PARA UNA NUEVA HISTORIA FAM-AS

DIMENSIÓN QUE ATIENDE: EFICIENCIA

COMPORTAMIENTO DEL INDICADOR



ELABORÓ	RESPONSABLE DEL PROYECTO	AUTORIZÓ
SERGIO DANIEL PADILLA HERRERA DIRECTOR DE ADMINISTRACIÓN, FINANZAS Y RECURSOS MATERIALES	SERGIO DANIEL PADILLA HERRERA DIRECTOR DE ADMINISTRACIÓN, FINANZAS Y RECURSOS MATERIALES	FLOR DE MARÍA LÓPEZ HINOJOSA DIRECTORA DEL SISTEMA ESTATAL DIF

**INFORME DE AVANCE DE INDICADORES
NOVIEMBRE 2024**

Programa:	E. Prestación de Servicios Públicos
Subprograma:	
Dependencia o Entidad:	49. Sistema Estatal para el Desarrollo Integral de la Familia
U. Responsable:	Dirección General del OPD SEDIF
Proyecto:	13B-3U.- Desarrollo comunitario para una nueva historia FAM-AS

Fecha elaboración: 29/11/2024

NIVEL	OP	INDICADOR	META ANUAL		META	
			CANTIDAD	UNIDAD DE MEDIDA	PROGRAMADA	ALCANZADA
FIN	F	Porcentaje de la población tlaxteca vulnerable por carencias sociales	71.00	Porcentaje	0	0
PROPÓSITO	P	Porcentaje de la población femenina beneficiaria del programa de salud y bienestar comunitario	707.00	Mujer	0	0
PROPÓSITO	P	Porcentaje de la población masculina beneficiaria del programa de salud y bienestar comunitario	75.00	Hombre	0	0
COMPONENTE	1	Número de proyecto en materia del determinante social, economía solidaria implementado	1.00	Proyecto	0	0
COMPONENTE	2	Tasa de variación de capacitaciones realizadas a grupos de desarrollo constituidos	32.00	Capacitación	0	0
ACTIVIDAD	1.1	Porcentaje de asesorías realizadas para el desarrollo del proyecto de economía solidaria	2.00	Asesoría	0	0
ACTIVIDAD	1.2	Número de intervención con el objetivo de la consolidación del proyecto comunitario	1.00	Intervención	0	0
ACTIVIDAD	1.3	Número de comité de vigilancia ciudadana conformado	1.00	Comité	0	0
ACTIVIDAD	1.4	Porcentaje de supervisiones al proyecto implementado	4.00	Supervisión	0	1
ACTIVIDAD	2.1	Porcentaje de asesorías realizadas en relación a las capacitaciones dirigidas a los grupos de desarrollo	7.00	Asesoría	0	0
ACTIVIDAD	2.2	Porcentaje de intervenciones con capacitaciones en los grupos de desarrollo	16.00	Intervención	0	0
ACTIVIDAD	2.3	Porcentaje de comités de vigilancia ciudadana conformados para los grupos de desarrollo capacitados	16.00	Comité	0	0
ACTIVIDAD	2.4	Porcentaje de supervisiones a las capacitaciones otorgadas a grupos de desarrollo constituidos	32.00	Supervisión	0	0
ACTIVIDAD	2.5	Recurso del fondo de aportaciones múltiples asistencia social asignado para el programa de salud y desarrollo comunitario	0.87	Porcentaje	0.00	0

ELABORÓ:
LIC. SERGIO DANIEL PAJILLA HERRERA
Director de Administración, Finanzas y Recursos Materiales



AUTORIZÓ:
MTRA. FLOR DE MARÍA LÓPEZ HINOJOSA
Directora General

ESTRUCTURA PROGRAMÁTICA

DEPENDENCIA: 49-SISTEMA ESTATAL PARA EL DESARROLLO INTEGRAL DE LA FAMILIA **TIPO DE INDICADOR:** DE GESTIÓN

PROYECTO: 138-DESARROLLO COMUNITARIO PARA UNA NUEVA HISTORIA FAM-AS **DIMENSIÓN QUE ATIENDE:** EFICIENCIA

OBJETIVOS: 1617-SUPERVISIONES REALIZADAS PARA LA ADECUADA OPERATIVIDAD DEL PROYECTO COMUNITARIO **UNIDAD DE MEDIDA:** PORCENTAJE

INDICADOR: 1415-PORCENTAJE DE SUPERVISIONES AL PROYECTO IMPLEMENTADO

MEDIO DE VERIFICACIÓN: CONCENTRADO DE SUPERVISIONES REALIZADAS PARA LA ADECUADA OPERATIVIDAD DEL PROYECTO COMUNITARIO; DEPARTAMENTO DE ASISTENCIA ALIMENTARIA Y NUTRICIÓN; 2024 <https://dif.tlaxcala.gob.mx/index.php/transparencia-sp-1810431827/presupuesto-estatal/mv2024/17->

VARIABLE: NÚMERO DE SUPERVISIONES A PROYECTO REALIZADAS

	ENE	FEB	MAR	ABR	MAY	JUN	JUL	AGO	SEP	OCT	NOV	DIC
PROGRAMADO	0.00	0.00	1.00	0.00	0.00	0.00	1.00	0.00	1.00	0.00	1.00	0.00
ALCANZADO	0.00	0.00	1.00	0.00	0.00	0.00	1.00	0.00	1.00	0.00	1.00	0.00
% DE AVANCE	0.00	0.00	100.00	0.00	0.00	0.00	100.00	0.00	100.00	0.00	100.00	0.00

ELABORÓ	RESPONSABLE DEL PROYECTO	AUTORIZÓ
 SERGIO DANIEL PADILLA HERRERA DIRECTOR DE ADMINISTRACIÓN, FINANZAS Y RECURSOS MATERIALES	 SERGIO DANIEL PADILLA HERRERA DIRECTOR DE ADMINISTRACIÓN, FINANZAS Y RECURSOS MATERIALES	 FLOR DE MARÍA LÓPEZ HINOJOSA DIRECTORA DEL SISTEMA ESTATAL DIF



ESTRUCTURA ADMINISTRATIVA Y PROGRAMÁTICA
DEPENDENCIA: 49. SISTEMA ESTATAL PARA EL DESARROLLO INTEGRAL DE LA FAMILIA

TIPO DE INDICADOR: DE GESTIÓN

PROYECTO: 138 / 3U. DESARROLLO COMUNITARIO PARA UNA NUEVA HISTORIA FAM-AS

DIMENSIÓN QUE ATIENDE: EFICIENCIA

OBJETIVO: 1617. SUPERVISIONES REALIZADAS PARA LA ADECUADA OPERATIVIDAD DEL PROYECTO COMUNITARIO

FRECUENCIA DEL INDICADOR: OTRO PERIODO

INDICADOR: 1415. PORCENTAJE DE SUPERVISIONES AL PROYECTO IMPLEMENTADO

UNIDAD DE MEDIDA: PORCENTAJE

MÉTODO DE CÁLCULO

(NÚMERO DE SUPERVISIONES A PROYECTO REALIZADAS/NÚMERO DE SUPERVISIONES A PROYECTO PROGRAMADAS)*100

ESTRUCTURA DEL INDICADOR

TIPO	ELEMENTO	DESCRIPCIÓN	VALOR	UNIDAD DE MEDIDA
VARIABLE	NSPR	NÚMERO DE SUPERVISIONES A PROYECTO REALIZADAS	1.00	SUPERVISIÓN
CONSTANTE	NSPP	NÚMERO DE SUPERVISIONES A PROYECTO PROGRAMADAS	4.00	SUPERVISIÓN

	ENE	FEB	MAR	ABR	MAY	JUN	JUL	AGO	SEP	OCT	NOV	DIC
PROGRAMADO	3.00	0.00	25.00	0.00	0.00	0.00	25.00	0.00	25.00	0.00	25.00	0.00
EVALUADO	0.00	0.00	25.00	0.00	0.00	0.00	25.00	0.00	25.00	0.00	25.00	0.00

ESTRUCTURA ADMINISTRATIVA Y PROGRAMÁTICA

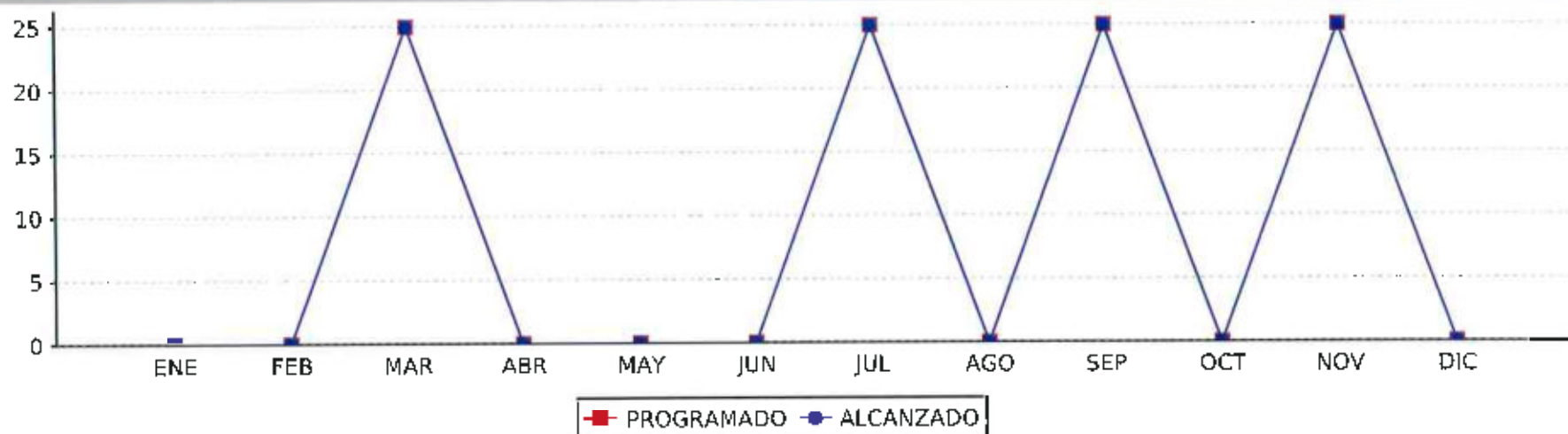
DEPENDENCIA: 49. SISTEMA ESTATAL PARA EL DESARROLLO INTEGRAL DE LA FAMILIA

TIPO DE INDICADOR: DE GESTIÓN

PROYECTO: 138 / 3U. DESARROLLO COMUNITARIO PARA UNA NUEVA HISTORIA FAM-AS

DIMENSIÓN QUE ATIENDE: EFICIENCIA

COMPORTAMIENTO DEL INDICADOR



ELABORÓ	RESPONSABLE DEL PROYECTO	AUTORIZÓ
 SERGIO DANIEL PADILLA HERRERA DIRECTOR DE ADMINISTRACIÓN, FINANZAS Y RECURSOS MATERIALES	 SERGIO DANIEL PADILLA HERRERA DIRECTOR DE ADMINISTRACIÓN, FINANZAS Y RECURSOS MATERIALES	 FLOR DE MARÍA LÓPEZ HINOJOSA DIRECTORA DEL SISTEMA ESTATAL DIF

INFORME DE AVANCE DE INDICADORES OCTUBRE 2024

Programa:	1. Prestación de Servicios Públicos
Subprograma:	
Dependencia o Entidad:	48. Sistema Estatal para el Desarrollo Integral de la Familia
U. Responsable:	Dirección General del DIF SEDIF
Proyecto:	139-3U.- Desarrollo comunitario para una nueva historia FAM-A5

Fecha elaboración: 31/10/2024

NIVEL	OP	INDICADOR	META ANUAL		META	
			CANTIDAD	UNIDAD DE MEDIDA	PROGRAMADA	ALCANZADA
FIN	F	Porcentaje de la población tlaxcalteca vulnerable por carencias sociales	23.00	Porcentaje	0	0
PROPÓSITO	P	Porcentaje de la población femenina beneficiaria del programa de salud y bienestar comunitario	207.00	Mujer	0	0
PROPÓSITO	P	Porcentaje de la población masculina beneficiaria del programa de salud y bienestar comunitario	75.00	Hombre	0	0
COMPONENTE	1	Número de proyecto en materia del determinante social, economía solidaria implementado	1.00	Proyecto	1	1
COMPONENTE	2	Tasa de variación de capacitaciones realizadas a grupos de desarrollo constituidos	32.00	Capacitación	32	32
ACTIVIDAD	1.1	Porcentaje de asesorías realizadas para el desarrollo del proyecto de economía solidaria	2.00	Asesoría	0	0
ACTIVIDAD	1.2	Número de intervención con el objetivo de la consolidación del proyecto comunitario	1.00	Intervención	0	0
ACTIVIDAD	1.3	Número de comité de vigilancia ciudadana conformado	1.00	Comité	0	0
ACTIVIDAD	1.4	Porcentaje de supervisiones al proyecto implementado	4.00	Supervisión	0	0
ACTIVIDAD	2.1	Porcentaje de asesorías realizadas en relación a las capacitaciones dirigidas a los grupos de desarrollo	2.00	Asesoría	0	0
ACTIVIDAD	2.2	Porcentaje de intervenciones con capacitaciones en los grupos de desarrollo	16.00	Intervención	0	0
ACTIVIDAD	2.3	Porcentaje de comités de vigilancia ciudadana conformados para los grupos de desarrollo constituidos	16.00	Comité	0	0
ACTIVIDAD	2.4	Porcentaje de supervisiones a las capacitaciones otorgadas a grupos de desarrollo constituidos	32.00	Supervisión	0	0
ACTIVIDAD	2.5	Recurso del fondo de aportaciones municipales asistencia social asignado para el programa de salud y desarrollo comunitario	0.00	Porcentaje	0.00	0

 ELABORÓ: LIC. SERGIO DANIEL BADILLA HERRERA Director de Administración, Finanzas y Recursos Materiales	 SISTEMA ESTATAL PARA EL DESARROLLO INTEGRAL DE LA FAMILIA DIF TLAXCALA 2021 - 2027	AUTORIZO: MTRA. FLOR DE MARÍA LÓPEZ HINOJOSA Directora General
---	--	--

efs. m

ESTRUCTURA PROGRAMÁTICA

DEPENDENCIA: 49-SISTEMA ESTATAL PARA EL DESARROLLO INTEGRAL DE LA FAMILIA **TIPO DE INDICADOR:** DE GESTIÓN
PROYECTO: 138-DESARROLLO COMUNITARIO PARA UNA NUEVA HISTORIA FAM-AS **DIMENSIÓN QUE ATIENDE:** EFICACIA
OBJETIVOS: 1612-PROYECTO COMUNITARIO EN MATERIA DE ECONOMÍA SOLIDARIA IMPLEMENTADO A GRUPO DE DESARROLLO CONSTITUIDO **UNIDAD DE MEDIDA:** PROYECTO
INDICADOR: 1355-NÚMERO DE PROYECTO EN MATERIA DEL DETERMINANTE SOCIAL ECONOMÍA SOLIDARIA IMPLEMENTADO
MEDIO DE VERIFICACIÓN: CONCENTRADO GENERAL DE PROYECTO DE GRUPO DE DESARROLLO; DEPARTAMENTO DE ASISTENCIA ALIMENTARIA Y NUTRICIÓN: 2024
<https://dif.tlaxcala.gob.mx/index.php/transparencia-sp-1810431827/presupuesto-estatal/mv2024/17-transparencia/818-mv2024-alimentacion-138-3u>
VARIABLE: NÚMERO DE PROYECTO IMPLEMENTADO

	ENE	FEB	MAR	ABR	MAY	JUN	JUL	AGO	SEP	OCT	NOV	DIC
PROGRAMADO	0.00	0.00	0.00	0.00	0.00	0.00	0.00	0.00	0.00	1.00	0.00	0.00
ALCANZADO	0.00	0.00	0.00	0.00	0.00	0.00	0.00	0.00	0.00	1.00	0.00	0.00
% DE AVANCE	0.00	0.00	0.00	0.00	0.00	0.00	0.00	0.00	0.00	100.00	0.00	0.00

ECABERO	RESPONSABLE DEL PROYECTO	AUTORIZÓ
 SERGIO DANIEL PADILLA HERRERA DIRECTOR DE ADMINISTRACIÓN, FINANZAS Y RECURSOS MATERIALES	 SERGIO DANIEL PADILLA HERRERA DIRECTOR DE ADMINISTRACIÓN, FINANZAS Y RECURSOS MATERIALES	 FLOR DE MARÍA LÓPEZ HINOJOSA DIRECTORA DEL SISTEMA ESTATAL DIF




FICHA DE AVANCE DE INDICADOR
ESTRUCTURA ADMINISTRATIVA Y PROGRAMÁTICA

DEPENDENCIA:	49. SISTEMA ESTATAL PARA EL DESARROLLO INTEGRAL DE LA FAMILIA	TIPO DE INDICADOR:	DE GESTIÓN
PROYECTO:	138 / 3U. DESARROLLO COMUNITARIO PARA UNA NUEVA HISTORIA FAM-AS	DIMENSIÓN QUE ATIENDE:	EFICACIA
OBJETIVO:	1612. PROYECTO COMUNITARIO EN MATERIA DE ECONOMÍA SOLIDARIA IMPLEMENTADO A GRUPO DE DESARROLLO CONSTITUIDO	FRECUENCIA DEL INDICADOR:	OTRO PERIODO
INDICADOR:	1355. NÚMERO DE PROYECTO EN MATERIA DEL DETERMINANTE SOCIAL ECONOMÍA SOLIDARIA IMPLEMENTADO	UNIDAD DE MEDIDA:	PROYECTO

MÉTODO DE CÁLCULO

NÚMERO DE PROYECTO IMPLEMENTADO

ESTRUCTURA DEL INDICADOR

TIPO	ELEMENTO	DESCRIPCIÓN	VALOR	UNIDAD DE MEDIDA
VARIABLE	NPI	NÚMERO DE PROYECTO IMPLEMENTADO	1.00	PROYECTO

	ENE	FEB	MAR	ABR	MAY	JUN	JUL	AGO	SEP	OCT	NOV	DIC
PROGRAMADO	0.00	0.00	0.00	0.00	0.00	0.00	0.00	0.00	0.00	0.00	0.00	0.00
EVALUADO	0.00	0.00	0.00	0.00	0.00	0.00	0.00	0.00	0.00	0.00	0.00	0.00

ESTRUCTURA ADMINISTRATIVA Y PROGRAMÁTICA

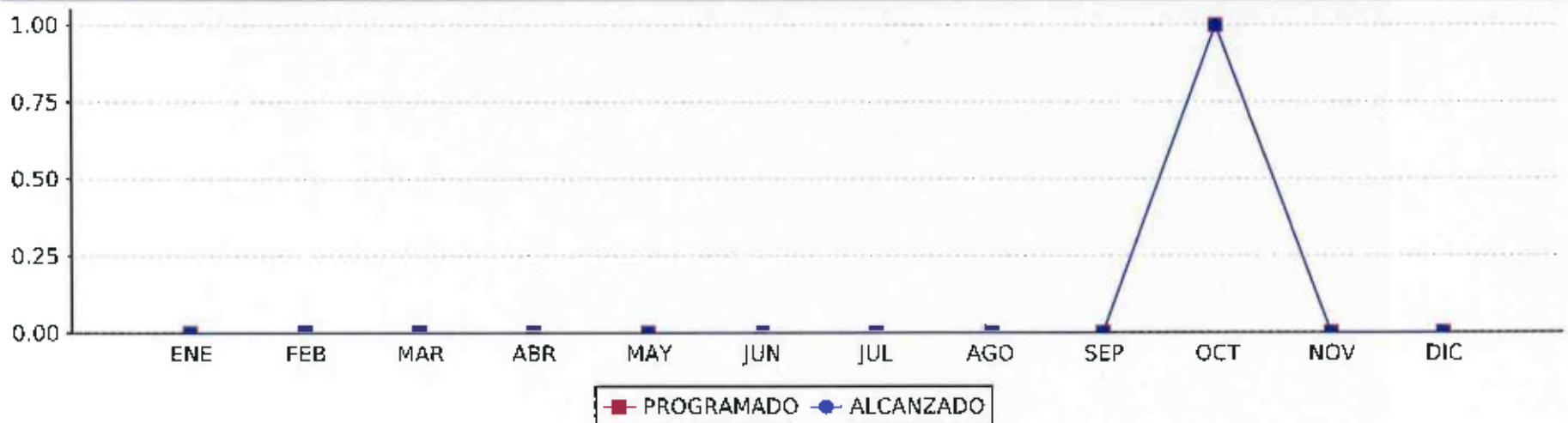
DEPENDENCIA: 49. SISTEMA ESTATAL PARA EL DESARROLLO INTEGRAL DE LA FAMILIA




TIPO DE INDICADOR: DE GESTIÓN

PROYECTO: 13B / 3U. DESARROLLO COMUNITARIO PARA UNA NUEVA HISTORIA FAM-AS

DIMENSIÓN QUE ATIENDE: EFICACIA

COMPORTAMIENTO DEL INDICADOR



ELABORÓ	RESPONSABLE DEL PROYECTO	AUTORIZÓ
 SERGIO DANIEL PADILLA HERRERA DIRECTOR DE ADMINISTRACIÓN, FINANZAS Y RECURSOS MATERIALES	 SERGIO DANIEL PADILLA HERRERA DIRECTOR DE ADMINISTRACIÓN, FINANZAS Y RECURSOS MATERIALES	 FLOR DE MARÍA LÓPEZ HINOJOSA DIRECTORA DEL SISTEMA ESTATAL DIF

Handwritten initials and signature

ESTRUCTURA PROGRAMÁTICA

DEPENDENCIA: 49-SISTEMA ESTATAL PARA EL DESARROLLO INTEGRAL DE LA FAMILIA TIPO DE INDICADOR: DE GESTIÓN

PROYECTO: 138-DESARROLLO COMUNITARIO PARA UNA NUEVA HISTORIA FAM-AS DIMENSIÓN QUE ATIENDE: EFICIENCIA


OBJETIVOS: 1613-CAPACITACIONES REALIZADAS A GRUPOS DE DESARROLLO RESPECTO A LOS DETERMINANTES SOCIALES DE LA SALUD UNIDAD DE MEDIDA: TASA

INDICADOR: 1476-TASA DE VARIACIÓN DE CAPACITACIONES REALIZADAS A GRUPOS DE DESARROLLO CONSTITUIDOS

MEDIO DE VERIFICACIÓN: CONCENTRADO DE CAPACITACIONES DIRECCIONADAS A GRUPOS DE DESARROLLO CONSTITUIDOS, UBICADOS EN EL DEPARTAMENTO DE ASISTENCIA ALIMENTARIA Y NUTRICIÓN 2024 <https://dif.tlaxcala.gob.mx/index.php/transparencia-sp-1810431827/presupuesto-estatal/mv2024/17-transparencia/818->

VARIABLE: NÚMERO DE CAPACITACIONES A GRUPOS DE DESARROLLO 2024

	ENE	FEB	MAR	ABR	MAY	JUN	JUL	AGO	SEP	OCT	NOV	DIC
PROGRAMADO	0.00	0.00	0.00	0.00	0.00	0.00	0.00	0.00	0.00	32.00	0.00	0.00
ALCANZADO	0.00	0.00	0.00	0.00	0.00	0.00	0.00	0.00	0.00	32.00	0.00	0.00
% DE AVANCE	0.00	0.00	0.00	0.00	0.00	0.00	0.00	0.00	0.00	100.00	0.00	0.00

ELABORÓ	RESPONSABLE DEL PROYECTO	AUTORIZÓ
 SERGIO DANIEL PADILLA HERRERA DIRECTOR DE ADMINISTRACIÓN, FINANZAS Y RECURSOS MATERIALES	 SERGIO DANIEL PADILLA HERRERA DIRECTOR DE ADMINISTRACIÓN, FINANZAS Y RECURSOS MATERIALES	 FLOR DE MARÍA LÓPEZ HINOJOSA DIRECTORA DEL SISTEMA ESTATAL DIF



FICHA DE AVANCE DE INDICADOR
ESTRUCTURA ADMINISTRATIVA Y PROGRAMÁTICA

DEPENDENCIA:	49. SISTEMA ESTATAL PARA EL DESARROLLO INTEGRAL DE LA FAMILIA	TIPO DE INDICADOR:	DE GESTIÓN
PROYECTO:	138 / 3U. DESARROLLO COMUNITARIO PARA UNA NUEVA HISTORIA FAM-AS	DIMENSIÓN QUE ATIENDE:	EFICIENCIA
OBJETIVO:	1613. CAPACITACIONES REALIZADAS A GRUPOS DE DESARROLLO RESPECTO A LOS DETERMINANTES SOCIALES DE LA SALUD	FRECUENCIA DEL INDICADOR:	OTRO PERIODO
INDICADOR:	1476. TASA DE VARIACIÓN DE CAPACITACIONES REALIZADAS A GRUPOS DE DESARROLLO CONSTITUIDOS	UNIDAD DE MEDIDA:	TASA

MÉTODO DE CÁLCULO

(NÚMERO DE CAPACITACIONES A GRUPOS DE DESARROLLO 2024/NÚMERO DE CAPACITACIONES A GRUPOS DE DESARROLLO 2023-1)*100

ESTRUCTURA DEL INDICADOR

TIPO	ELEMENTO	DESCRIPCIÓN	VALOR	UNIDAD DE MEDIDA
VARIABLE	NCGD2024	NÚMERO DE CAPACITACIONES A GRUPOS DE DESARROLLO 2024	32.00	CAPACITACIÓN
CONSTANTE	NCGD2023	NÚMERO DE CAPACITACIONES A GRUPOS DE DESARROLLO 2023	29.00	CAPACITACIÓN

	ENE	FEB	MAR	ABR	MAY	JUN	JUL	AGO	SEP	OCT	NOV	DIC
PROGRAMADO	0.00	0.00	0.00	0.00	0.00	0.00	0.00	0.00	0.00	10.34	0.00	0.00
EVALUADO	0.00	0.00	0.00	0.00	0.00	0.00	0.00	0.00	0.00	10.34	0.00	0.00

FICHA DE AVANCE DE INDICADOR

ESTRUCTURA ADMINISTRATIVA Y PROGRAMÁTICA

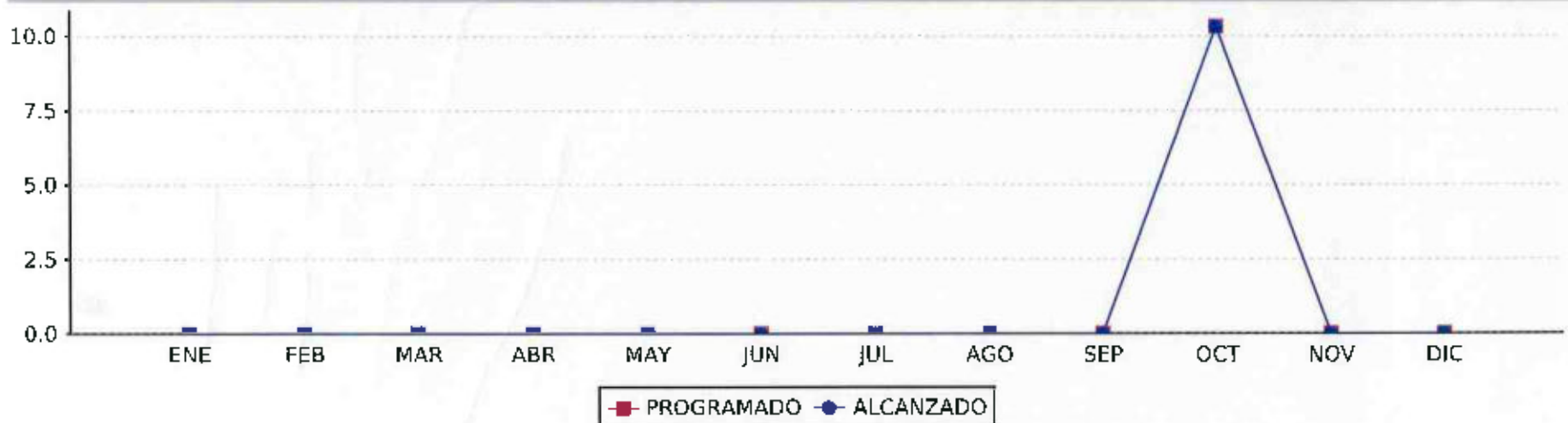
DEPENDENCIA: 49. SISTEMA ESTATAL PARA EL DESARROLLO INTEGRAL DE LA FAMILIA

TIPO DE INDICADOR: DE GESTIÓN

PROYECTO: 138 / 3U, DESARROLLO COMUNITARIO PARA UNA NUEVA HISTORIA FAM-AS

DIMENSIÓN QUE ATIENDE: EFICIENCIA

COMPORTAMIENTO DEL INDICADOR



ELABORÓ	RESPONSABLE DEL PROYECTO	AUTORIZÓ
 SERGIO DANIEL PADILLA HERRERA DIRECTOR DE ADMINISTRACIÓN, FINANZAS Y RECURSOS MATERIALES	 SERGIO DANIEL PADILLA HERRERA DIRECTOR DE ADMINISTRACIÓN, FINANZAS Y RECURSOS MATERIALES	 FLOR DE MARÍA LÓPEZ HINOJOSA DIRECTORA DEL SISTEMA ESTATAL DIF

**INFORME DE AVANCE DE INDICADORES
SEPTIEMBRE 2024**

Programa:	E. Prestación de Servicios Públicos
Subprograma:	
Dependencia o Entidad:	49. Sistema Estatal para el Desarrollo Integral de la Familia
U. Responsable:	Dirección General del OPD SEDIF
Proyecto:	138-3U.- Desarrollo comunitario para una nueva historia FAM-AS

Fecha elaboración: 30/09/2024

NIVEL	OP	INDICADOR	META ANUAL		META	
			CANTIDAD	UNIDAD DE MEDIDA	PROGRAMADA	ALCANZADA
FIN	F	Porcentaje de la población tlaxteca vulnerable por carencias sociales	21.00	Porcentaje	0.00	0
PROPÓSITO	P	Porcentaje de la población femenina beneficiaria del programa de salud y bienestar comunitario	207.00	Mujer	0.00	0
PROPÓSITO	P	Porcentaje de la población masculina beneficiaria del programa de salud y bienestar comunitario	75.00	Hombre	0.00	0
COMPONENTE	1	Número de proyecto en materia del determinante social, economía solidaria implementado	1.00	Proyecto	0.00	0
COMPONENTE	2	Tasa de variación de capacitaciones realizadas a grupos de desarrollo constituidos	22.00	Capacitación	0.00	0
ACTIVIDAD	1.1	Porcentaje de asesorías realizadas para el desarrollo del proyecto de economía solidaria	2.00	Asesoría	0.00	0
ACTIVIDAD	1.2	Número de intervención con el objetivo de la consolidación del proyecto comunitario	1.00	Intervención	0.00	0
ACTIVIDAD	1.3	Número de comité de vigilancia ciudadana conformado	1.00	Comité	0.00	0
ACTIVIDAD	1.4	Porcentaje de supervisiones al proyecto implementado	4.00	Supervisión	1.00	1
ACTIVIDAD	2.1	Porcentaje de asesorías realizadas en relación a las capacitaciones dirigidas a los grupos de desarrollo	2.00	Asesoría	0.00	0
ACTIVIDAD	2.2	Porcentaje de intervenciones con capacitaciones en los grupos de desarrollo	16.00	Intervención	0.00	0
ACTIVIDAD	2.3	Porcentaje de comités de vigilancia ciudadana conformados para los grupos de desarrollo capacitados	16.00	Comité	0.00	0
ACTIVIDAD	2.4	Porcentaje de supervisiones a las capacitaciones otorgadas a grupos de desarrollo constituidos	32.00	Supervisión	16.00	16
ACTIVIDAD	2.5	Recurso del fondo de aportaciones múltiples asistencia social asignado para el programa de salud y desarrollo comunitario	0.00	Porcentaje	0.00	0

ELABORÓ:
LIC. SERGIO DANIEL PADILLA HERRERA
Director de Administración, Finanzas y Recursos Materiales



AUTORIZÓ:
MTRA. FLOR DE MARÍA LÓPEZ HINOJOSA
Directora General

efb. m

ESTRUCTURA PROGRAMÁTICA

DEPENDENCIA: 49-SISTEMA ESTATAL PARA EL DESARROLLO INTEGRAL DE LA FAMILIA **TIPO DE INDICADOR:** DE GESTIÓN
PROYECTO: 138-DESARROLLO COMUNITARIO PARA UNA NUEVA HISTORIA FAM-AS **DIMENSIÓN QUE ATIENDE:** EFICIENCIA
OBJETIVOS: 1617-SUPERVISIONES REALIZADAS PARA LA ADECUADA OPERATIVIDAD DEL PROYECTO COMUNITARIO **UNIDAD DE MEDIDA:** PORCENTAJE
INDICADOR: 1415-PORCENTAJE DE SUPERVISIONES AL PROYECTO IMPLEMENTADO
MEDIO DE VERIFICACIÓN: CONCENTRADO DE SUPERVISIONES REALIZADAS PARA LA ADECUADA OPERATIVIDAD DEL PROYECTO COMUNITARIO; DEPARTAMENTO DE ASISTENCIA ALIMENTARIA Y NUTRICIÓN; 2024 <https://dif.tlaxcala.gob.mx/index.php/transparencia-sp-1810431827/presupuesto-estatal/mv2024/17->
VARIABLE: NÚMERO DE SUPERVISIONES A PROYECTO REALIZADAS

	ENE	FEB	MAR	ABR	MAY	JUN	JUL	AGO	SEP	OCT	NOV	DIC
PROGRAMADO	0.00	0.00	1.00	0.00	0.00	0.00	1.00	0.00	1.00	0.00	1.00	0.00
ALCANZADO	0.00	0.00	1.00	0.00	0.00	0.00	1.00	0.00	1.00	0.00	0.00	0.00
% DE AVANCE	0.00	0.00	100.00	0.00	0.00	0.00	100.00	0.00	100.00	0.00	0.00	0.00

ELABORÓ  SERGIO DANIEL PADILLA HERRERA DIRECTOR DE ADMINISTRACIÓN, FINANZAS Y RECURSOS MATERIALES	RESPONSABLE DEL PROYECTO  SERGIO DANIEL PADILLA HERRERA DIRECTOR DE ADMINISTRACIÓN, FINANZAS Y RECURSOS MATERIALES	AUTORIZÓ  FLORA DE MARÍA LÓPEZ HINOJOSA DIRECTORA DEL SISTEMA ESTATAL DIF
---	---	---



ESTRUCTURA ADMINISTRATIVA Y PROGRAMÁTICA
DEPENDENCIA: 49. SISTEMA ESTATAL PARA EL DESARROLLO INTEGRAL DE LA FAMILIA

TIPO DE INDICADOR: DE GESTIÓN

PROYECTO: 138 / 3U. DESARROLLO COMUNITARIO PARA UNA NUEVA HISTORIA FAM-AS

DIMENSIÓN QUE ATIENDE: EFICIENCIA

OBJETIVO: 1617. SUPERVISIONES REALIZADAS PARA LA ADECUADA OPERATIVIDAD DEL PROYECTO COMUNITARIO

FRECUENCIA DEL INDICADOR: OTRO PERIODO

INDICADOR: 1415. PORCENTAJE DE SUPERVISIONES AL PROYECTO IMPLEMENTADO

UNIDAD DE MEDIDA: PORCENTAJE

MÉTODO DE CÁLCULO

(NÚMERO DE SUPERVISIONES A PROYECTO REALIZADAS/NÚMERO DE SUPERVISIONES A PROYECTO PROGRAMADAS)*100

ESTRUCTURA DEL INDICADOR

TIPO	ELEMENTO	DESCRIPCIÓN	VALOR	UNIDAD DE MEDIDA
VARIABLE	NSPR	NÚMERO DE SUPERVISIONES A PROYECTO REALIZADAS	1.00	SUPERVISIÓN
CONSTANTE	NSPP	NÚMERO DE SUPERVISIONES A PROYECTO PROGRAMADAS	4.00	SUPERVISIÓN

	ENE	FEB	MAR	ABR	MAY	JUN	JUL	AGO	SEP	OCT	NOV	DIC
PROGRAMADO	0.00	0.00	25.00	0.00	0.00	0.00	25.00	0.00	25.00	0.00	25.00	0.00
EVALUADO	0.00	0.00	25.00	0.00	0.00	0.00	25.00	0.00	25.00	0.00	0.00	0.00

ESTRUCTURA ADMINISTRATIVA Y PROGRAMÁTICA

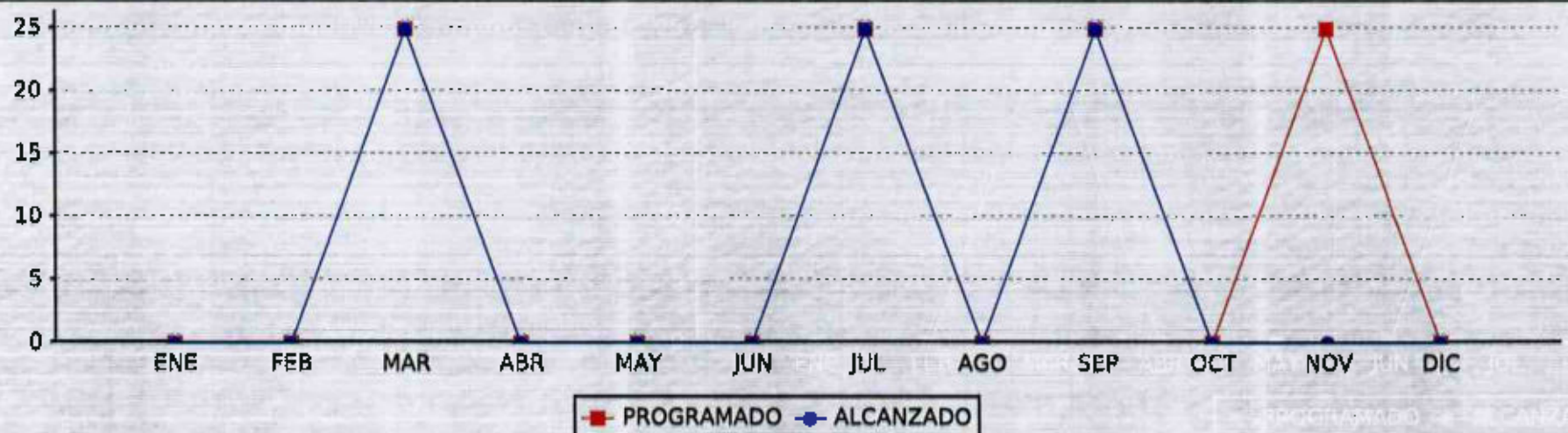
DEPENDENCIA: 49. SISTEMA ESTATAL PARA EL DESARROLLO INTEGRAL DE LA FAMILIA

TIPO DE INDICADOR: DE GESTIÓN

PROYECTO: 138 / 3U. DESARROLLO COMUNITARIO PARA UNA NUEVA HISTORIA FAM-AS

DIMENSIÓN QUE ATIENDE: EFICIENCIA

COMPORTAMIENTO DEL INDICADOR



<p>ELABORÓ</p> <p>SERGIO DANIEL PADILLA HERRERA</p> <p>DIRECTOR DE ADMINISTRACIÓN, FINANZAS Y RECURSOS MATERIALES</p>	<p>RESPONSABLE DEL PROYECTO</p> <p>SERGIO DANIEL PADILLA HERRERA</p> <p>DIRECTOR DE ADMINISTRACIÓN, FINANZAS Y RECURSOS MATERIALES</p>	<p>AUTORIZÓ</p> <p>FLOR DE MARÍA LÓPEZ HINOJOSA</p> <p>DIRECTORA DEL SISTEMA ESTATAL DIF</p>
---	--	--

GOBIERNO DEL ESTADO DE TLAXCALA
SECRETARÍA DE FINANZAS
REPORTE DE VARIABLE

ESTRUCTURA PROGRAMÁTICA

DEPENDENCIA: 49-SISTEMA ESTATAL PARA EL DESARROLLO INTEGRAL DE LA FAMILIA **TIPO DE INDICADOR:** DE GESTIÓN

PROYECTO: 138-DESARROLLO COMUNITARIO PARA UNA NUEVA HISTORIA FAM-AS **DIMENSIÓN QUE ATIENDE:** EFICACIA

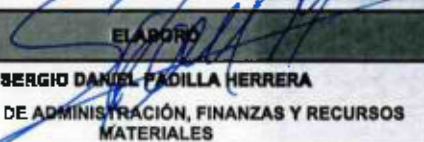
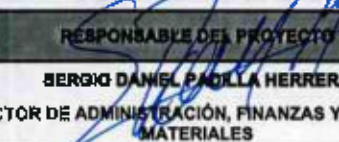

OBJETIVOS: 1621-SUPERVISIONES REALIZADAS PARA LA ADECUADA OPERATIVIDAD DE LAS CAPACITACIONES COMUNITARIAS **UNIDAD DE MEDIDA:** PORCENTAJE

INDICADOR: 1448-PORCENTAJE DE SUPERVISIONES A LAS CAPACITACIONES OTORGADAS A GRUPOS DE DESARROLLO CONSTITUIDOS

MEDIO DE VERIFICACIÓN: CONCENTRADO DE SUPERVISIONES PARA LA ADECUADA OPERATIVIDAD DE LAS CAPACITACIONES COMUNITARIAS; DEPARTAMENTO DE ASISTENCIA ALIMENTARIA Y NUTRICIÓN; 2024 <https://dif.tlaxcala.gob.mx/index.php/transparencia-sp-1810431827/presupuesto-estatal/mv2024/17->

VARIABLE: NÚMERO DE SUPERVISIONES A CAPACITACIONES REALIZADAS

	ENE	FEB	MAR	ABR	MAY	JUN	JUL	AGO	SEP	OCT	NOV	DIC
PROGRAMADO	0.00	0.00	0.00	16.00	0.00	0.00	0.00	0.00	16.00	0.00	0.00	0.00
ALCANZADO	0.00	0.00	0.00	16.00	0.00	0.00	0.00	0.00	16.00	0.00	0.00	0.00
% DE AVANCE	0.00	0.00	0.00	100.00	0.00	0.00	0.00	0.00	100.00	0.00	0.00	0.00

ELABORÓ	RESPONSABLE DEL PROYECTO	AUTORIZÓ
 SERGIO DANIEL PADILLA HERRERA DIRECTOR DE ADMINISTRACIÓN, FINANZAS Y RECURSOS MATERIALES	 SERGIO DANIEL PADILLA HERRERA DIRECTOR DE ADMINISTRACIÓN, FINANZAS Y RECURSOS MATERIALES	 FLORA DE MARÍA LÓPEZ HINOJOSA DIRECTORA DEL SISTEMA ESTATAL DIF



FICHA DE AVANCE DE INDICADOR
ESTRUCTURA ADMINISTRATIVA Y PROGRAMÁTICA

DEPENDENCIA: 49. SISTEMA ESTATAL PARA EL DESARROLLO INTEGRAL DE LA FAMILIA **TIPO DE INDICADOR:** DE GESTIÓN
PROYECTO: 138 / 3U. DESARROLLO COMUNITARIO PARA UNA NUEVA HISTORIA FAM-AS **DIMENSIÓN QUE ATIENDE:** EFICACIA
OBJETIVO: 1621. SUPERVISIONES REALIZADAS PARA LA ADECUADA OPERATIVIDAD DE LAS CAPACITACIONES COMUNITARIAS **FRECUENCIA DEL INDICADOR:** OTRO PERÍODO
INDICADOR: 1448. PORCENTAJE DE SUPERVISIONES A LAS CAPACITACIONES OTORGADAS A GRUPOS DE DESARROLLO CONSTITUIDOS **UNIDAD DE MEDIDA:** PORCENTAJE

MÉTODO DE CÁLCULO

$(\text{NÚMERO DE SUPERVISIONES A CAPACITACIONES REALIZADAS} / \text{NÚMERO DE SUPERVISIONES A CAPACITACIONES PROGRAMADAS}) * 100$

ESTRUCTURA DEL INDICADOR

TIPO	ELEMENTO	DESCRIPCIÓN	VALOR	UNIDAD DE MEDIDA
VARIABLE	NSCR	NÚMERO DE SUPERVISIONES A CAPACITACIONES REALIZADAS	16.00	SUPERVISIÓN
CONSTANTE	NSCP	NÚMERO DE SUPERVISIONES A CAPACITACIONES PROGRAMADAS	32.00	SUPERVISIÓN

	ENE	FEB	MAR	ABR	MAY	JUN	JUL	AGO	SEP	OCT	NOV	DIC
PROGRAMADO	0.00	0.00	0.00	50.00	0.00	0.00	0.00	0.00	50.00	0.00	0.00	0.00
EVALUADO	0.00	0.00	0.00	50.00	0.00	0.00	0.00	0.00	50.00	0.00	0.00	0.00



ESTRUCTURA ADMINISTRATIVA Y PROGRAMÁTICA

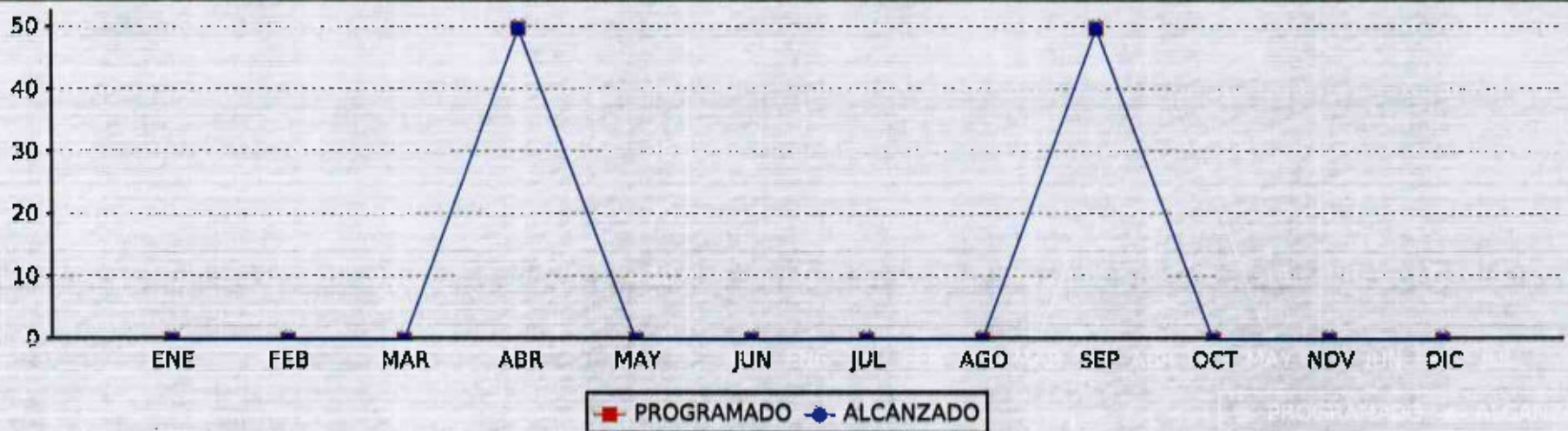
DEPENDENCIA: 49. SISTEMA ESTATAL PARA EL DESARROLLO INTEGRAL DE LA FAMILIA

TIPO DE INDICADOR: DE GESTIÓN

PROYECTO: 138 / 3U. DESARROLLO COMUNITARIO PARA UNA NUEVA HISTORIA FAM-AS

DIMENSIÓN QUE ATIENDE: EFICACIA

COMPORTAMIENTO DEL INDICADOR



ELABORÓ	RESPONSABLE DEL PROYECTO	AUTORIZÓ
 SERGIO DANIEL PADILLA HERRERA DIRECTOR DE ADMINISTRACIÓN, FINANZAS Y RECURSOS MATERIALES	 SERGIO DANIEL PADILLA HERRERA DIRECTOR DE ADMINISTRACIÓN, FINANZAS Y RECURSOS MATERIALES	 FLOR DE MARÍA LÓPEZ WINOJOSA DIRECTORA DEL SISTEMA ESTATAL DIF



ef. m

**INFORME DE AVANCE DE INDICADORES
DICIEMBRE 2024**

Programa:	E. Prestación de Servicios Públicos
Subprograma:	
Dependencia o Entidad:	49. Sistema Estatal para el Desarrollo Integral de la Familia
U. Responsable:	Dirección General del OPD SEDIF
Proyecto:	148-44.- Programa Tlaxcalteca de atención a población en condiciones de emergencia FAM-A5

Fecha elaboración: 20/12/2024

NIVEL	OP	INDICADOR	META ANUAL		META	
			CANTIDAD	UNIDAD DE MEDIDA	PROGRAMADA	ALCANZADA
FIN	F	Porcentaje de la población tlaxcalteca vulnerable por carencias sociales	21.00	Porcentaje	21.00	21
PROPÓSITO	P	Porcentaje de población femenina atendida al ser afectadas por los efectos de temperaturas que van desde 0 a -5 grados centígrados	350.00	Mujer	350.00	450
PROPÓSITO	P	Porcentaje de población masculina beneficiada por el programa de atención a población en condiciones de emergencia	250.00	Hombre	250.00	150
COMPONENTE	1	Porcentaje de apoyos para grupos prioritarios afectados por las bajas temperaturas entregados	600.00	Apoyo	600.00	600
ACTIVIDAD	1.1	Comité de vigilancia ciudadana conformado para el programa atención a población en condiciones de emergencia	1.00	Comité	1.00	1
ACTIVIDAD	1.2	Número de supervisiones realizadas durante la entrega de apoyos del programa atención a población en condiciones de emergencia	1.00	Supervisión	1.00	1
ACTIVIDAD	1.3	Número de capacitación otorgada a personal operativo de SEDIF para un óptimo servicio a la población	1.00	Capacitación	0.00	0
ACTIVIDAD	1.4	Porcentaje de recurso destinado al programa de APCE	0.13	Porcentaje	0.13	0.13

ELABORÓ:

LIC. SERGIO DANIEL PADILLA HERRERA



AUTORIZO:

MTRA. FLOR DE MARÍA LÓPEZ HINOJOSA
Directora General

ef.





de

REPORTE DE VARIABLE
ESTRUCTURA PROGRAMÁTICA

DEPENDENCIA: 49-SISTEMA ESTATAL PARA EL DESARROLLO INTEGRAL DE LA FAMILIA
PROYECTO: 148-PROGRAMA TLAXCALTECA DE ATENCIÓN A POBLACIÓN EN CONDICIONES DE EMERGENCIA FAMILIAR
OBJETIVOS: 1868-CONTRIBUIR A LA DISMINUCIÓN DE LAS DIVERSAS CARENCIAS SOCIALES EN LOS GRUPOS DE ATENCIÓN PRIORITARIA PARA SU INCLUSIÓN SOCIAL
INDICADOR: 1596-PORCENTAJE DE LA POBLACIÓN TLAXCALTECA VULNERABLE POR CARENCIAS SOCIALES
MEDIO DE VERIFICACIÓN: ANEXO ESTADÍSTICO DE LA "MEDICIÓN MULTIDIMENSIONAL DE LA POBREZA PARA EL ESTADO DE TLAXCALA", PORCENTAJE, NÚMERO DE PERSONAS Y CARENCIAS PROMEDIO POR INDICADOR DE POBREZA 2016-2022 (CUADRO 30), MEDICIÓN REALIZADA POR EL CONEVAL 2022 <https://www.coneval.org>.
VARIABLE: PORCENTAJE DE POBLACIÓN VULNERABLE POR CARENCIAS SOCIALES

TIPO DE INDICADOR: ESTRATÉGICO
DIMENSIÓN QUE ATIENDE: EFICACIA
UNIDAD DE MEDIDA: PORCENTAJE

	ENE	FEB	MAR	ABR	MAY	JUN	JUL	AGO	SEP	OCT	NOV	DIC
PROGRAMADO	0.00	0.00	0.00	0.00	0.00	0.00	0.00	0.00	0.00	0.00	0.00	21.00
ALCANZADO	0.00	0.00	0.00	0.00	0.00	0.00	0.00	0.00	0.00	0.00	0.00	21.00
% DE AVANCE	0.00	0.00	0.00	0.00	0.00	0.00	0.00	0.00	0.00	0.00	0.00	100.00

ELABORÓ  SERGIO DANIEL PADILLA HERRERA DIRECTOR DE ADMINISTRACIÓN, FINANZAS Y RECURSOS MATERIALES		RESPONSABLE DEL PROYECTO  SERGIO DANIEL PADILLA HERRERA DIRECTOR DE ADMINISTRACIÓN, FINANZAS Y RECURSOS MATERIALES		SISTEMA ESTATAL PARA EL DESARROLLO INTEGRAL DE LA FAMILIA  DIF ESTATAL TLAXCALA	AUTORIZÓ  FLOR DE MARÍA LÓPEZ HINOJOSA DIRECTORA DEL SISTEMA ESTATAL DIF
---	--	---	--	--	--



FICHA DE AVANCE DE INDICADOR
ESTRUCTURA ADMINISTRATIVA Y PROGRAMÁTICA

DEPENDENCIA: 49. SISTEMA ESTATAL PARA EL DESARROLLO INTEGRAL DE LA FAMILIA
PROYECTO: 148 / 44. PROGRAMA TLAXCALTECA DE ATENCIÓN A POBLACIÓN EN CONDICIONES DE EMERGENCIA FAMILIARES
OBJETIVO: 1868. CONTRIBUIR A LA DISMINUCIÓN DE LAS DIVERSAS CARENCIAS SOCIALES EN LOS GRUPOS DE ATENCIÓN PRIORITARIA PARA SU INCLUSIÓN SOCIAL
INDICADOR: 1596. PORCENTAJE DE LA POBLACIÓN TLAXCALTECA VULNERABLE POR CARENCIAS SOCIALES

TIPO DE INDICADOR: ESTRATÉGICO

DIMENSIÓN QUE ATIENDE: EFICACIA

FRECUENCIA DEL INDICADOR: OTRO PERIODO

UNIDAD DE MEDIDA: PORCENTAJE

MÉTODO DE CÁLCULO

PORCENTAJE RESPECTO A LA POBLACIÓN VULNERABLE POR CARENCIAS SOCIALES

ESTRUCTURA DEL INDICADOR

TIPO	ELEMENTO	DESCRIPCIÓN	VALOR	UNIDAD DE MEDIDA
VARIABLE	PRPVCSO	PORCENTAJE DE POBLACIÓN VULNERABLE POR CARENCIAS SOCIALES	21.00	PORCENTAJE

	ENE	FEB	MAR	ABR	MAY	JUN	JUL	AGO	SEP	OCT	NOV	DIC
PROGRAMADO	0.00	0.00	0.00	0.00	0.00	0.00	0.00	0.00	0.00	0.00	0.00	21.00
EVALUADO	0.00	0.00	0.00	0.00	0.00	0.00	0.00	0.00	0.00	0.00	0.00	21.00

FICHA DE AVANCE DE INDICADOR

ESTRUCTURA ADMINISTRATIVA Y PROGRAMÁTICA

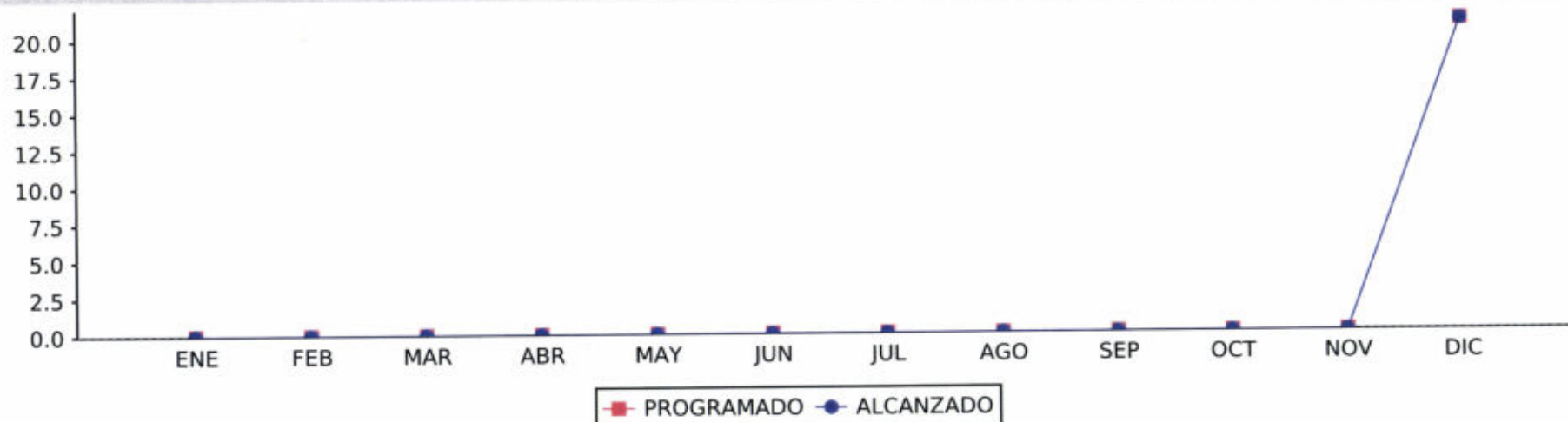
DEPENDENCIA: 49. SISTEMA ESTATAL PARA EL DESARROLLO INTEGRAL DE LA FAMILIA

TIPO DE INDICADOR: ESTRATÉGICO

PROYECTO: 148 / 44. PROGRAMA TLAXCALTECA DE ATENCIÓN A POBLACIÓN EN CONDICIONES DE EMERGENCIA FAMILIARES


DIMENSIÓN QUE ATIENDE: EFICACIA

COMPORTAMIENTO DEL INDICADOR



ELABORÓ	RESPONSABLE DEL PROYECTO	AUTORIZÓ
 SERGIO DANIEL PADILLA HERRERA DIRECTOR DE ADMINISTRACIÓN, FINANZAS Y RECURSOS MATERIALES	 SERGIO DANIEL PADILLA HERRERA DIRECTOR DE ADMINISTRACIÓN, FINANZAS Y RECURSOS MATERIALES	 FLOR DE MARÍA LÓPEZ HINOJOSA DIRECTORA DEL SISTEMA ESTATAL DIF

SISTEMA ESTATAL PARA EL DESARROLLO INTEGRAL DE LA FAMILIA



Handwritten initials: ep. m

ESTRUCTURA PROGRAMÁTICA

DEPENDENCIA: 49-SISTEMA ESTATAL PARA EL DESARROLLO INTEGRAL DE LA FAMILIA **TIPO DE INDICADOR:** ESTRATÉGICO

PROYECTO: 148-PROGRAMA TLAXCALTECA DE ATENCIÓN A POBLACIÓN EN CONDICIONES DE EMERGENCIA FAMILIAR **DIMENSIÓN QUE ATIENDE:** EFICACIA

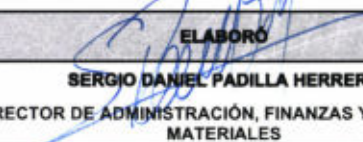
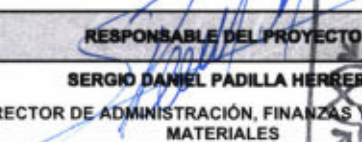
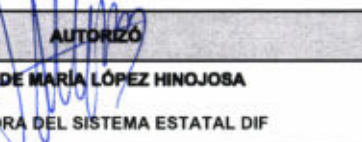
OBJETIVOS: 1943-POBLACIÓN FEMENINA ATENDIDA AL SER AFECTADAS POR LOS EFECTOS DE TEMPERATURAS QUE VAN DESDE 0 A -5 GRADOS CENTÍGRADOS **UNIDAD DE MEDIDA:** PORCENTAJE

INDICADOR: 1611-PORCENTAJE DE POBLACIÓN FEMENINA ATENDIDA AL SER AFECTADAS POR LOS EFECTOS DE TEMPERATURAS QUE VAN DESDE 0 A -5 GRADOS CENTÍGRADOS

MEDIO DE VERIFICACIÓN: CONCENTRADO DE POBLACIÓN FEMENINA ATENDIDA, DURANTE LA PRESENCIA DE CONTINGENCIA POR BAJAS TEMPERATURAS, UBICADO EN EL DEPARTAMENTO DE ASISTENCIA ALIMENTARIA Y NUTRICIÓN, 2024 <https://dif.tlaxcala.gob.mx/index.php/transparencia-sp-1810431827/presupuesto->

VARIABLE: NÚMERO DE POBLACIÓN AFECTADA FEMENINA ATENDIDA

	ENE	FEB	MAR	ABR	MAY	JUN	JUL	AGO	SEP	OCT	NOV	DIC
PROGRAMADO	0.00	0.00	0.00	0.00	0.00	0.00	0.00	0.00	0.00	0.00	0.00	350.00
ALCANZADO	0.00	0.00	0.00	0.00	0.00	0.00	0.00	0.00	0.00	0.00	0.00	450.00
% DE AVANCE	0.00	0.00	0.00	0.00	0.00	0.00	0.00	0.00	0.00	0.00	0.00	128.57

ELABORÓ	RESPONSABLE DEL PROYECTO	AUTORIZÓ
 SERGIO DANIEL PADILLA HERRERA DIRECTOR DE ADMINISTRACIÓN, FINANZAS Y RECURSOS MATERIALES	 SERGIO DANIEL PADILLA HERRERA DIRECTOR DE ADMINISTRACIÓN, FINANZAS Y RECURSOS MATERIALES	 FLOR DE MARÍA LÓPEZ HINOJOSA DIRECTORA DEL SISTEMA ESTATAL DIF



Handwritten signatures and initials in blue ink at the bottom right of the page.

FICHA DE AVANCE DE INDICADOR
ESTRUCTURA ADMINISTRATIVA Y PROGRAMÁTICA

DEPENDENCIA:	49. SISTEMA ESTATAL PARA EL DESARROLLO INTEGRAL DE LA FAMILIA	TIPO DE INDICADOR:	ESTRATÉGICO
PROYECTO:	148 / 44. PROGRAMA TLAXCALTECA DE ATENCIÓN A POBLACIÓN EN CONDICIONES DE EMERGENCIA FAM-AS	DIMENSIÓN QUE ATIENDE:	EFICACIA
OBJETIVO:	1943. POBLACIÓN FEMENINA ATENDIDA AL SER AFECTADAS POR LOS EFECTOS DE TEMPERATURAS QUE VAN DESDE 0 A -5 GRADOS CENTÍGRADOS	FRECUENCIA DEL INDICADOR:	ANUAL
INDICADOR:	1611. PORCENTAJE DE POBLACIÓN FEMENINA ATENDIDA AL SER AFECTADAS POR LOS EFECTOS DE TEMPERATURAS QUE VAN DESDE 0 A -5 GRADOS CENTÍGRADOS	UNIDAD DE MEDIDA:	PORCENTAJE

MÉTODO DE CÁLCULO

(NÚMERO DE POBLACIÓN AFECTADA FEMENINA ATENDIDA/NÚMERO DE POBLACIÓN FEMENINA PROGRAMADA DE ATENCION)*100

ESTRUCTURA DEL INDICADOR

TIPO	ELEMENTO	DESCRIPCIÓN	VALOR	UNIDAD DE MEDIDA
VARIABLE	NPAFA	NÚMERO DE POBLACIÓN AFECTADA FEMENINA ATENDIDA	450.00	MUJER
CONSTANTE	NPAFP	NÚMERO DE POBLACIÓN FEMENINA PROGRAMADA DE ATENCION	350.00	MUJER

	ENE	FEB	MAR	ABR	MAY	JUN	JUL	AGO	SEP	OCT	NOV	DIC
PROGRAMADO	0.00	0.00	0.00	0.00	0.00	0.00	0.00	0.00	0.00	0.00	0.00	100.00
EVALUADO	0.00	0.00	0.00	0.00	0.00	0.00	0.00	0.00	0.00	0.00	0.00	128.57



ESTRUCTURA ADMINISTRATIVA Y PROGRAMÁTICA

DEPENDENCIA: 49. SISTEMA ESTATAL PARA EL DESARROLLO INTEGRAL DE LA FAMILIA

TIPO DE INDICADOR: ESTRATÉGICO

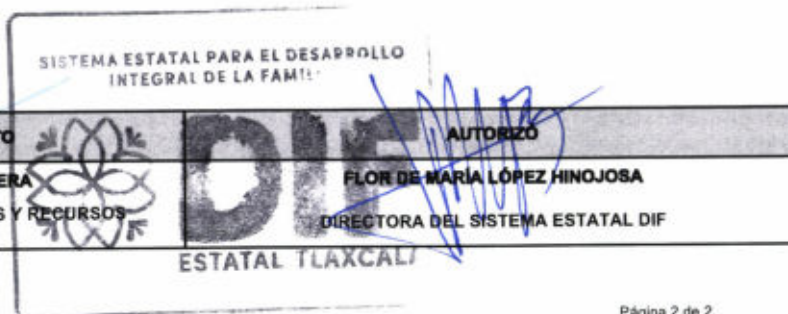
PROYECTO: 148 / 44. PROGRAMA TLAXCALTECA DE ATENCIÓN A POBLACIÓN EN CONDICIONES DE EMERGENCIA FAMILIAR

DIMENSIÓN QUE ATIENDE: EFICACIA

COMPORTAMIENTO DEL INDICADOR



ELABORÓ	RESPONSABLE DEL PROYECTO	AUTORIZO
 SERGIO DANIEL PADILLA HERRERA DIRECTOR DE ADMINISTRACIÓN, FINANZAS Y RECURSOS MATERIALES	 SERGIO DANIEL PADILLA HERRERA DIRECTOR DE ADMINISTRACIÓN, FINANZAS Y RECURSOS MATERIALES	 FLOR DE MARÍA LÓPEZ HINOJOSA DIRECTORA DEL SISTEMA ESTATAL DIF

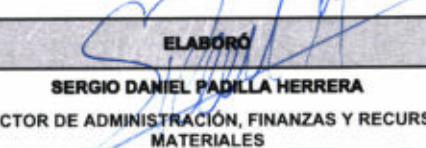
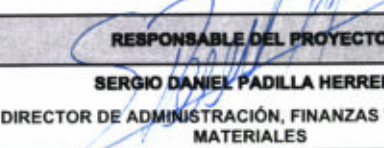



Handwritten signature/initials

ESTRUCTURA PROGRAMÁTICA

DEPENDENCIA: 49-SISTEMA ESTATAL PARA EL DESARROLLO INTEGRAL DE LA FAMILIA **TIPO DE INDICADOR:** ESTRATÉGICO
PROYECTO: 148-PROGRAMA TLAXCALTECA DE ATENCIÓN A POBLACIÓN EN CONDICIONES DE EMERGENCIA FAMILIARES **DIMENSIÓN QUE ATIENDE:** EFICACIA
OBJETIVOS: 1970-POBLACIÓN MASCULINA ATENDIDA AL SER AFECTADAS POR LOS EFECTOS DE TEMPERATURAS QUE VAN DESDE 0 A -5 GRADOS CENTÍGRADOS **UNIDAD DE MEDIDA:** PORCENTAJE
INDICADOR: 1617-PORCENTAJE DE POBLACIÓN MASCULINA BENEFICIADA POR EL PROGRAMA ATENCIÓN A POBLACIÓN EN CONDICIONES DE EMERGENCIA
MEDIO DE VERIFICACIÓN: CONCENTRADO DE POBLACIÓN MASCULINA ATENDIDA, DURANTE LA PRESENCIA DE CONTINGENCIA POR BAJAS TEMPERATURAS, UBICADO EN EL DEPARTAMENTO DE ASISTENCIA ALIMENTARIA Y NUTRICIÓN, 2024 <https://dif.tlaxcala.gob.mx/index.php/transparencia-sp-1810431827/presupuesto->
VARIABLE: NÚMERO DE POBLACIÓN AFECTADA MASCULINA ATENDIDA

	ENE	FEB	MAR	ABR	MAY	JUN	JUL	AGO	SEP	OCT	NOV	DIC
PROGRAMADO	0.00	0.00	0.00	0.00	0.00	0.00	0.00	0.00	0.00	0.00	0.00	250.00
ALCANZADO	0.00	0.00	0.00	0.00	0.00	0.00	0.00	0.00	0.00	0.00	0.00	150.00
% DE AVANCE	0.00	0.00	0.00	0.00	0.00	0.00	0.00	0.00	0.00	0.00	0.00	60.00

ELABORÓ	RESPONSABLE DEL PROYECTO	AUTORIZÓ
 SERGIO DANIEL PADILLA HERRERA DIRECTOR DE ADMINISTRACIÓN, FINANZAS Y RECURSOS MATERIALES	 SERGIO DANIEL PADILLA HERRERA DIRECTOR DE ADMINISTRACIÓN, FINANZAS Y RECURSOS MATERIALES	 FLOR DE MARÍA LÓPEZ HINOJOSA DIRECTORA DEL SISTEMA ESTATAL DIF




FICHA DE AVANCE DE INDICADOR

ESTRUCTURA ADMINISTRATIVA Y PROGRAMÁTICA

DEPENDENCIA:	49. SISTEMA ESTATAL PARA EL DESARROLLO INTEGRAL DE LA FAMILIA	TIPO DE INDICADOR:	ESTRATÉGICO
PROYECTO:	148 / 44. PROGRAMA TLAXCALTECA DE ATENCIÓN A POBLACIÓN EN CONDICIONES DE EMERGENCIA FAMILIAS	DIMENSIÓN QUE ATIENDE:	EFICACIA
OBJETIVO:	1970. POBLACIÓN MASCULINA ATENDIDA AL SER AFECTADAS POR LOS EFECTOS DE TEMPERATURAS QUE VAN DESDE 0 A -5 GRADOS CENTÍGRADOS	FRECUENCIA DEL INDICADOR:	ANUAL
INDICADOR:	1617. PORCENTAJE DE POBLACIÓN MASCULINA BENEFICIADA POR EL PROGRAMA ATENCIÓN A POBLACIÓN EN CONDICIONES DE EMERGENCIA	UNIDAD DE MEDIDA:	PORCENTAJE

MÉTODO DE CÁLCULO

(NÚMERO DE POBLACIÓN AFECTADA MASCULINA ATENDIDA/NÚMERO DE POBLACIÓN MASCULINA PROGRAMADA DE ATENCION)*100

ESTRUCTURA DEL INDICADOR

TIPO	ELEMENTO	DESCRIPCIÓN	VALOR	UNIDAD DE MEDIDA
VARIABLE	NPAMA	NÚMERO DE POBLACIÓN AFECTADA MASCULINA ATENDIDA	150.00	HOMBRE
CONSTANTE	NPAMP	NÚMERO DE POBLACIÓN MASCULINA PROGRAMADA DE ATENCION	250.00	HOMBRE

	ENE	FEB	MAR	ABR	MAY	JUN	JUL	AGO	SEP	OCT	NOV	DIC
PROGRAMADO	0.00	0.00	0.00	0.00	0.00	0.00	0.00	0.00	0.00	0.00	0.00	100.00
EVALUADO	0.00	0.00	0.00	0.00	0.00	0.00	0.00	0.00	0.00	0.00	0.00	60.00

Handwritten signatures and initials in blue ink.

FICHA DE AVANCE DE INDICADOR

ESTRUCTURA ADMINISTRATIVA Y PROGRAMÁTICA

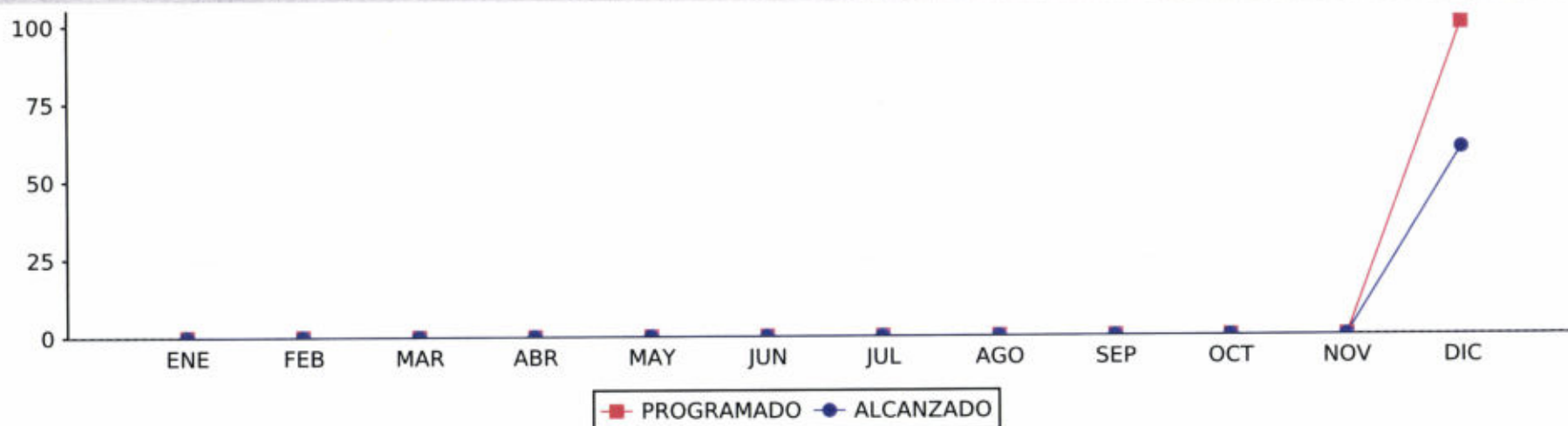
DEPENDENCIA: 49. SISTEMA ESTATAL PARA EL DESARROLLO INTEGRAL DE LA FAMILIA

TIPO DE INDICADOR: ESTRATÉGICO

PROYECTO: 148 / 44. PROGRAMA TLAXCALTECA DE ATENCIÓN A POBLACIÓN EN CONDICIONES DE EMERGENCIA FAMILIAR


DIMENSIÓN QUE ATIENDE: EFICACIA

COMPORTAMIENTO DEL INDICADOR



ELABORÓ	RESPONSABLE DEL PROYECTO	AUTORIZO
 SERGIO DANIEL PADILLA HERRERA DIRECTOR DE ADMINISTRACIÓN, FINANZAS Y RECURSOS MATERIALES	 SERGIO DANIEL PADILLA HERRERA DIRECTOR DE ADMINISTRACIÓN, FINANZAS Y RECURSOS MATERIALES	 FLOR DE MARÍA LÓPEZ HINOJOSA DIRECTORA DEL SISTEMA ESTATAL DIF

SISTEMA ESTATAL PARA EL DESARROLLO INTEGRAL DE LA FAMILIA



ESTATAL TLAXCALA

Handwritten signature

GOBIERNO DEL ESTADO DE TLAXCALA

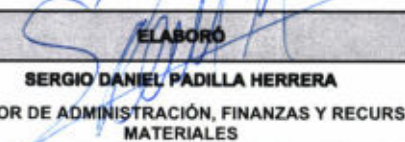
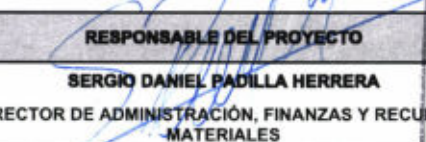

SECRETARÍA DE FINANZAS

REPORTE DE VARIABLE

ESTRUCTURA PROGRAMÁTICA

DEPENDENCIA: 49-SISTEMA ESTATAL PARA EL DESARROLLO INTEGRAL DE LA FAMILIA **TIPO DE INDICADOR:** DE GESTIÓN
PROYECTO: 148-PROGRAMA TLAXCALTECA DE ATENCIÓN A POBLACIÓN EN CONDICIONES DE EMERGENCIA FAMILIAR **DIMENSIÓN QUE ATIENDE:** EFICACIA
OBJETIVOS: 1974-APOYOS ENTREGADOS PARA GRUPOS PRIORITARIOS AFECTADOS POR LAS BAJAS TEMPERATURAS EN LOS MUNICIPIOS DEL ESTADO DE TLAXCALA **UNIDAD DE MEDIDA:** PORCENTAJE
INDICADOR: 1622-PORCENTAJE DE APOYOS PARA GRUPOS PRIORITARIOS AFECTADOS POR LAS BAJAS TEMPERATURAS ENTREGADOS
MEDIO DE VERIFICACIÓN: CONCENTRADO DE APOYOS ENTREGADOS A GRUPOS PRIORITARIOS AFECTADOS POR LAS BAJAS TEMPERATURAS, DEPARTAMENTO DE ASISTENCIA ALIMENTARIA Y NUTRICIÓN 2024 <https://dif.tlaxcala.gob.mx/index.php/transparencia-sp-1810431827/presupuesto-estatal/mv2024/17-transparencia/819>
VARIABLE: NÚMERO DE APOYOS PARA GRUPOS PRIORITARIOS AFECTADOS POR LAS BAJAS TEMPERATURAS ENTREGADOS

	ENE	FEB	MAR	ABR	MAY	JUN	JUL	AGO	SEP	OCT	NOV	DIC
PROGRAMADO	0.00	0.00	0.00	0.00	0.00	0.00	0.00	0.00	0.00	0.00	0.00	600.00
ALCANZADO	0.00	0.00	0.00	0.00	0.00	0.00	0.00	0.00	0.00	0.00	0.00	600.00
% DE AVANCE	0.00	0.00	0.00	0.00	0.00	0.00	0.00	0.00	0.00	0.00	0.00	100.00

ELABORÓ	RESPONSABLE DEL PROYECTO	AUTORIZO
 SERGIO DANIEL PADILLA HERRERA DIRECTOR DE ADMINISTRACIÓN, FINANZAS Y RECURSOS MATERIALES	 SERGIO DANIEL PADILLA HERRERA DIRECTOR DE ADMINISTRACIÓN, FINANZAS Y RECURSOS MATERIALES	 FLOR DE MARÍA LÓPEZ HINOJOSA DIRECTORA DEL SISTEMA ESTATAL DIF




FICHA DE AVANCE DE INDICADOR
ESTRUCTURA ADMINISTRATIVA Y PROGRAMÁTICA

DEPENDENCIA:	49. SISTEMA ESTATAL PARA EL DESARROLLO INTEGRAL DE LA FAMILIA	TIPO DE INDICADOR:	DE GESTIÓN
PROYECTO:	148 / 44. PROGRAMA TLAXCALTECA DE ATENCIÓN A POBLACIÓN EN CONDICIONES DE EMERGENCIA FAMILIARES	DIMENSIÓN QUE ATIENDE:	EFICACIA
OBJETIVO:	1974. APOYOS ENTREGADOS PARA GRUPOS PRIORITARIOS AFECTADOS POR LAS BAJAS TEMPERATURAS EN LOS MUNICIPIOS DEL ESTADO DE TLAXCALA	FRECUENCIA DEL INDICADOR:	ANUAL
INDICADOR:	1622. PORCENTAJE DE APOYOS PARA GRUPOS PRIORITARIOS AFECTADOS POR LAS BAJAS TEMPERATURAS ENTREGADOS	UNIDAD DE MEDIDA:	PORCENTAJE

MÉTODO DE CÁLCULO

(NÚMERO DE APOYOS PARA GRUPOS PRIORITARIOS AFECTADOS POR LAS BAJAS TEMPERATURAS ENTREGADOS/NÚMERO DE APOYOS PARA GRUPOS PRIORITARIOS AFECTADOS POR LAS BAJAS TEMPERATURAS PROGRAMADOS)*100

ESTRUCTURA DEL INDICADOR

TIPO	ELEMENTO	DESCRIPCIÓN	VALOR	UNIDAD DE MEDIDA
VARIABLE	NAGPABTE	NÚMERO DE APOYOS PARA GRUPOS PRIORITARIOS AFECTADOS POR LAS BAJAS TEMPERATURAS ENTREGADOS	600.00	APOYO
CONSTANTE	NAGPABTP	NÚMERO DE APOYOS PARA GRUPOS PRIORITARIOS AFECTADOS POR LAS BAJAS TEMPERATURAS PROGRAMADOS	600.00	APOYO

	ENE	FEB	MAR	ABR	MAY	JUN	JUL	AGO	SEP	OCT	NOV	DIC
PROGRAMADO	0.00	0.00	0.00	0.00	0.00	0.00	0.00	0.00	0.00	0.00	0.00	100.00
EVALUADO	0.00	0.00	0.00	0.00	0.00	0.00	0.00	0.00	0.00	0.00	0.00	100.00



FICHA DE AVANCE DE INDICADOR

ESTRUCTURA ADMINISTRATIVA Y PROGRAMÁTICA

DEPENDENCIA: 49. SISTEMA ESTATAL PARA EL DESARROLLO INTEGRAL DE LA FAMILIA

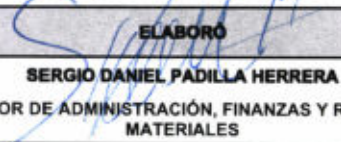
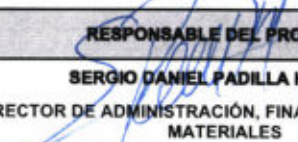

TIPO DE INDICADOR: DE GESTIÓN

PROYECTO: 148 / 44. PROGRAMA TLAXCALTECA DE ATENCIÓN A POBLACIÓN EN CONDICIONES DE EMERGENCIA FAMILIAR


DIMENSIÓN QUE ATIENDE: EFICACIA

COMPORTAMIENTO DEL INDICADOR



ELABORÓ	RESPONSABLE DEL PROYECTO	AUTORIZÓ
 SERGIO DANIEL PADILLA HERRERA DIRECTOR DE ADMINISTRACIÓN, FINANZAS Y RECURSOS MATERIALES	 SERGIO DANIEL PADILLA HERRERA DIRECTOR DE ADMINISTRACIÓN, FINANZAS Y RECURSOS MATERIALES	 FLOR DE MARÍA LÓPEZ HINOJOSA DIRECTORA DEL SISTEMA ESTATAL DIF

SISTEMA ESTATAL PARA EL DESARROLLO INTEGRAL DE LA FAMILIA



Handwritten initials and signature

ESTRUCTURA PROGRAMÁTICA


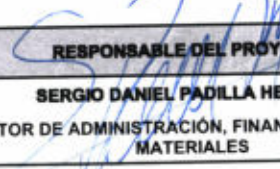

DEPENDENCIA: 49-SISTEMA ESTATAL PARA EL DESARROLLO INTEGRAL DE LA FAMILIA
PROYECTO: 148-PROGRAMA TLAXCALTECA DE ATENCIÓN A POBLACIÓN EN CONDICIONES DE EMERGENCIA FAMILIAR
OBJETIVOS: 1976-COMITÉ DE VIGILANCIA CIUDADANA CONFORMADO QUE VERIFICARÁN EL CUMPLIMIENTO DE LAS METAS Y LA CORRECTA APLICACIÓN DE LOS RECURSOS PÚBLICOS AL PROGRAMA ATENCIÓN A POBLACIÓN EN CONDICIONES DE EMERGENCIA
INDICADOR: 1628-COMITÉ DE VIGILANCIA CIUDADANA CONFORMADO PARA EL PROGRAMA ATENCIÓN A POBLACIÓN EN CONDICIONES DE EMERGENCIA
MEDIO DE VERIFICACIÓN: ACTA CONSTITUTIVA DEL COMITÉ DE VIGILANCIA CIUDADANA, PARA EL PROGRAMA ATENCIÓN A POBLACIÓN EN CONDICIONES DE EMERGENCIA, UBICADO EN EL DEPARTAMENTO DE ASISTENCIA ALIMENTARIA Y NUTRICIÓN; 2024 <https://dif.tlaxcala.gob.mx/index.php/transparencia-sp->
VARIABLE: COMITÉ DE VIGILANCIA CIUDADANA CONFORMADO PARA EL PROGRAMA ATENCIÓN A POBLACIÓN EN CONDICIONES DE EMERGENCIA

TIPO DE INDICADOR: DE GESTIÓN

DIMENSIÓN QUE ATIENDE: EFICACIA

UNIDAD DE MEDIDA: COMITÉ

	ENE	FEB	MAR	ABR	MAY	JUN	JUL	AGO	SEP	OCT	NOV	DIC
PROGRAMADO	0.00	0.00	0.00	0.00	0.00	0.00	0.00	0.00	0.00	0.00	0.00	1.00
ALCANZADO	0.00	0.00	0.00	0.00	0.00	0.00	0.00	0.00	0.00	0.00	0.00	1.00
% DE AVANCE	0.00	0.00	0.00	0.00	0.00	0.00	0.00	0.00	0.00	0.00	0.00	100.00

ELABORÓ	RESPONSABLE DEL PROYECTO	AUTORIZÓ
 SERGIO DANIEL PADILLA HERRERA DIRECTOR DE ADMINISTRACIÓN, FINANZAS Y RECURSOS MATERIALES	 SERGIO DANIEL PADILLA HERRERA DIRECTOR DE ADMINISTRACIÓN, FINANZAS Y RECURSOS MATERIALES	 FLOR DE MARÍA LÓPEZ HINOJOSA DIRECTORA DEL SISTEMA ESTATAL DIF

SISTEMA ESTATAL PARA EL DESARROLLO INTEGRAL DE LA FAMILIA


DIF
 ESTATAL TLAXCALA



FICHA DE AVANCE DE INDICADOR

ESTRUCTURA ADMINISTRATIVA Y PROGRAMÁTICA

DEPENDENCIA:	49. SISTEMA ESTATAL PARA EL DESARROLLO INTEGRAL DE LA FAMILIA	TIPO DE INDICADOR:	DE GESTIÓN
PROYECTO:	148 / 44. PROGRAMA TLAXCALTECA DE ATENCIÓN A POBLACIÓN EN CONDICIONES DE EMERGENCIA FAMILIAS	DIMENSIÓN QUE ATIENDE:	EFICACIA
OBJETIVO:	1976. COMITÉ DE VIGILANCIA CIUDADANA CONFORMADO QUE VERIFICARÁN EL CUMPLIMIENTO DE LAS METAS Y LA CORRECTA APLICACIÓN DE LOS RECURSOS PÚBLICOS AL PROGRAMA ATENCIÓN A POBLACIÓN EN CONDICIONES DE EMERGENCIA	FRECUENCIA DEL INDICADOR:	ANUAL
INDICADOR:	1628. COMITÉ DE VIGILANCIA CIUDADANA CONFORMADO PARA EL PROGRAMA ATENCIÓN A POBLACIÓN EN CONDICIONES DE EMERGENCIA	UNIDAD DE MEDIDA:	COMITÉ

MÉTODO DE CÁLCULO

COMITÉ DE VIGILANCIA CIUDADANA CONFORMADO PARA EL PROGRAMA ATENCIÓN A POBLACIÓN EN CONDICIONES DE EMERGENCIA

ESTRUCTURA DEL INDICADOR

TIPO	ELEMENTO	DESCRIPCIÓN	VALOR	UNIDAD DE MEDIDA
VARIABLE	COVCCPAPCE	COMITÉ DE VIGILANCIA CIUDADANA CONFORMADO PARA EL PROGRAMA ATENCIÓN A POBLACIÓN EN CONDICIONES DE EMERGENCIA	1.00	COMITÉ

	ENE	FEB	MAR	ABR	MAY	JUN	JUL	AGO	SEP	OCT	NOV	DIC
PROGRAMADO	0.00	0.00	0.00	0.00	0.00	0.00	0.00	0.00	0.00	0.00	0.00	1.00
EVALUADO	0.00	0.00	0.00	0.00	0.00	0.00	0.00	0.00	0.00	0.00	0.00	1.00



FICHA DE AVANCE DE INDICADOR

ESTRUCTURA ADMINISTRATIVA Y PROGRAMÁTICA

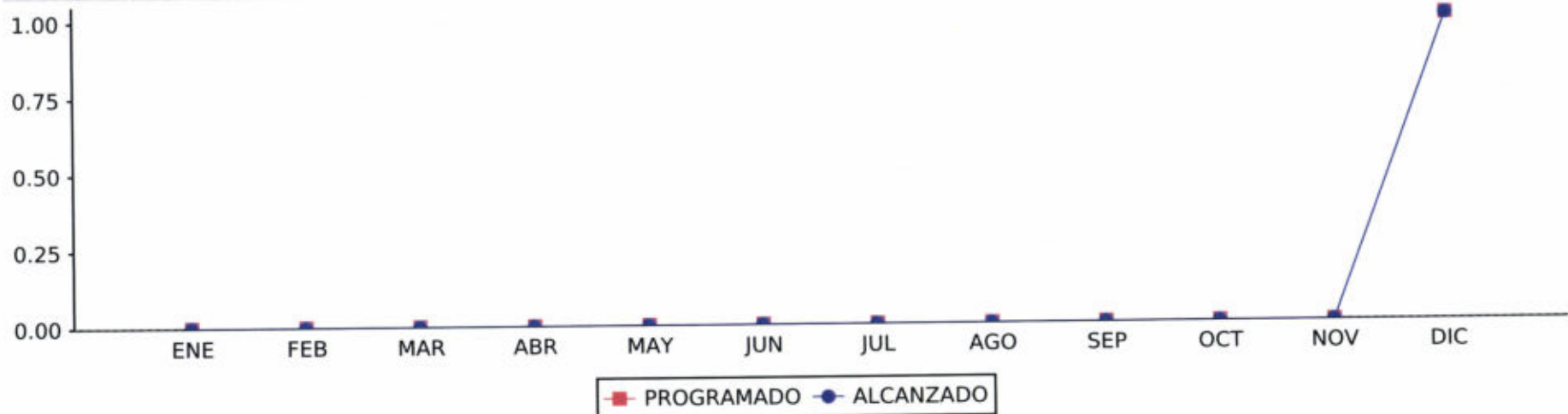
DEPENDENCIA: 49. SISTEMA ESTATAL PARA EL DESARROLLO INTEGRAL DE LA FAMILIA




TIPO DE INDICADOR: DE GESTIÓN

PROYECTO: 148 / 44. PROGRAMA TLAXCALTECA DE ATENCIÓN A POBLACIÓN EN CONDICIONES DE EMERGENCIA FAMILIARES

DIMENSIÓN QUE ATIENDE: EFICACIA

COMPORTAMIENTO DEL INDICADOR



ELABORÓ	RESPONSABLE DEL PROYECTO	AUTORIZO
 SERGIO DANIEL PADILLA HERRERA DIRECTOR DE ADMINISTRACIÓN, FINANZAS Y RECURSOS MATERIALES	 SERGIO DANIEL PADILLA HERRERA DIRECTOR DE ADMINISTRACIÓN, FINANZAS Y RECURSOS MATERIALES	 FLOR DE MARÍA LÓPEZ HINOJOSA DIRECTORA DEL SISTEMA ESTATAL DIF



Handwritten initials and signature in blue ink.

ESTRUCTURA PROGRAMÁTICA

DEPENDENCIA: 49-SISTEMA ESTATAL PARA EL DESARROLLO INTEGRAL DE LA FAMILIA **TIPO DE INDICADOR:** DE GESTIÓN

PROYECTO: 148-PROGRAMA TLAXCALTECA DE ATENCIÓN A POBLACIÓN EN CONDICIONES DE EMERGENCIA FAMILIARES **DIMENSIÓN QUE ATIENDE:** EFICACIA

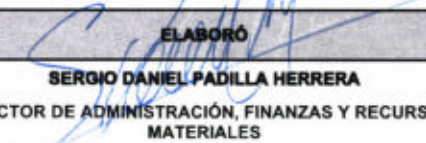
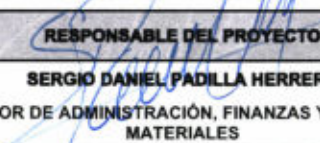

OBJETIVOS: 1981-ENTREGA DE APOYOS SUPERVISADOS POR EL SEDIF CON EL OBJETIVO DE ASEGURAR LA CORRECTA OPERACIÓN DEL PROGRAMA ATENCIÓN A POBLACIÓN EN CONDICIONES DE EMERGENCIA **UNIDAD DE MEDIDA:** SUPERVISIÓN

INDICADOR: 1648-SUPERVISIÓN REALIZADA DURANTE LA ENTREGA DE APOYOS DEL PROGRAMA ATENCIÓN A POBLACIÓN EN CONDICIONES DE EMERGENCIA

MEDIO DE VERIFICACIÓN: CONCENTRADO DE SUPERVISIONES A LA ENTREGA DE APOYOS DEL PROGRAMA ATENCIÓN A POBLACIÓN EN CONDICIONES DE EMERGENCIA; UBICADO EN EL DEPARTAMENTO DE ASISTENCIA ALIMENTARIA Y NUTRICIÓN; 2024 <https://dif.tlaxcala.gob.mx/index.php/transparencia-sp->

VARIABLE: SUPERVISIÓN REALIZADA DURANTE LA ENTREGA DE APOYOS

	ENE	FEB	MAR	ABR	MAY	JUN	JUL	AGO	SEP	OCT	NOV	DIC
PROGRAMADO	0.00	0.00	0.00	0.00	0.00	0.00	0.00	0.00	0.00	0.00	0.00	1.00
ALCANZADO	0.00	0.00	0.00	0.00	0.00	0.00	0.00	0.00	0.00	0.00	0.00	1.00
% DE AVANCE	0.00	0.00	0.00	0.00	0.00	0.00	0.00	0.00	0.00	0.00	0.00	100.00

ELABORÓ	RESPONSABLE DEL PROYECTO	AUTORIZO
 SERGIO DANIEL PADILLA HERRERA DIRECTOR DE ADMINISTRACIÓN, FINANZAS Y RECURSOS MATERIALES	 SERGIO DANIEL PADILLA HERRERA DIRECTOR DE ADMINISTRACIÓN, FINANZAS Y RECURSOS MATERIALES	 FLOR DE MARÍA LÓPEZ HINOJOSA DIRECTORA DEL SISTEMA ESTATAL DIF




FICHA DE AVANCE DE INDICADOR

ESTRUCTURA ADMINISTRATIVA Y PROGRAMÁTICA

DEPENDENCIA:	49. SISTEMA ESTATAL PARA EL DESARROLLO INTEGRAL DE LA FAMILIA	TIPO DE INDICADOR:	DE GESTIÓN
PROYECTO:	148 / 44. PROGRAMA TLAXCALTECA DE ATENCIÓN A POBLACIÓN EN CONDICIONES DE EMERGENCIA FAMILIARES	DIMENSIÓN QUE ATIENDE:	EFICACIA
OBJETIVO:	1981. ENTREGA DE APOYOS SUPERVISADOS POR EL SEDIF CON EL OBJETIVO DE ASEGURAR LA CORRECTA OPERACIÓN DEL PROGRAMA ATENCIÓN A POBLACIÓN EN CONDICIONES DE EMERGENCIA	FRECUENCIA DEL INDICADOR:	ANUAL
INDICADOR:	1648. SUPERVISIÓN REALIZADA DURANTE LA ENTREGA DE APOYOS DEL PROGRAMA ATENCIÓN A POBLACIÓN EN CONDICIONES DE EMERGENCIA	UNIDAD DE MEDIDA:	SUPERVISIÓN

MÉTODO DE CÁLCULO

NÚMERO DE SUPERVISIONES REALIZADAS DURANTE LA ENTREGA DE APOYOS

ESTRUCTURA DEL INDICADOR

TIPO	ELEMENTO	DESCRIPCIÓN	VALOR	UNIDAD DE MEDIDA
VARIABLE	NSRDEAP	SUPERVISIÓN REALIZADA DURANTE LA ENTREGA DE APOYOS	1.00	SUPERVISIÓN

	ENE	FEB	MAR	ABR	MAY	JUN	JUL	AGO	SEP	OCT	NOV	DIC
PROGRAMADO	0.00	0.00	0.00	0.00	0.00	0.00	0.00	0.00	0.00	0.00	0.00	1.00
EVALUADO	0.00	0.00	0.00	0.00	0.00	0.00	0.00	0.00	0.00	0.00	0.00	1.00

Handwritten signature and initials in blue ink.

FICHA DE AVANCE DE INDICADOR

ESTRUCTURA ADMINISTRATIVA Y PROGRAMÁTICA

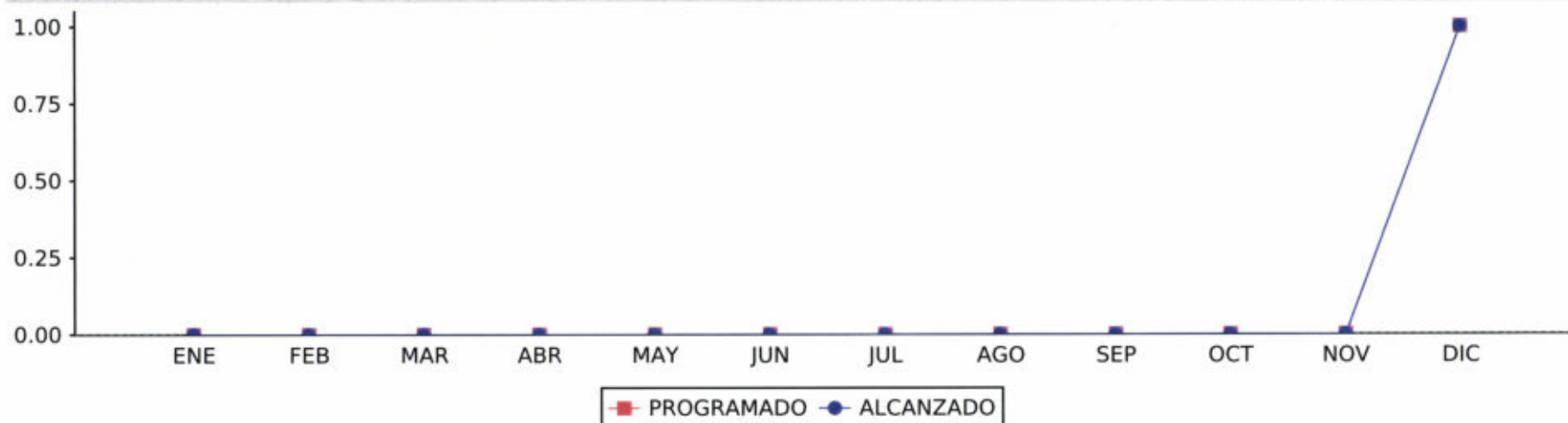
DEPENDENCIA: 49. SISTEMA ESTATAL PARA EL DESARROLLO INTEGRAL DE LA FAMILIA

TIPO DE INDICADOR: DE GESTIÓN

PROYECTO: 148 / 44. PROGRAMA TLAXCALTECA DE ATENCIÓN A POBLACIÓN EN CONDICIONES DE EMERGENCIA FAMILIAR

DIMENSIÓN QUE ATIENDE: EFICACIA

COMPORTAMIENTO DEL INDICADOR



ELABORÓ	RESPONSABLE DEL PROYECTO	AUTORIZÓ
 SERGIO DANIEL PADILLA HERRERA DIRECTOR DE ADMINISTRACIÓN, FINANZAS Y RECURSOS MATERIALES	 SERGIO DANIEL PADILLA HERRERA DIRECTOR DE ADMINISTRACIÓN, FINANZAS Y RECURSOS MATERIALES	 FLOR DE MARÍA LÓPEZ HINOJOSA DIRECTORA DEL SISTEMA ESTATAL DIF

SISTEMA ESTATAL PARA EL DESARROLLO INTEGRAL DE LA FAMILIA



Handwritten signature

ESTRUCTURA PROGRAMÁTICA

DEPENDENCIA: 49-SISTEMA ESTATAL PARA EL DESARROLLO INTEGRAL DE LA FAMILIA **TIPO DE INDICADOR:** DE GESTIÓN

PROYECTO: 148-PROGRAMA TLAXCALTECA DE ATENCIÓN A POBLACIÓN EN CONDICIONES DE EMERGENCIA FAM-AS **DIMENSIÓN QUE ATIENDE:** EFICIENCIA

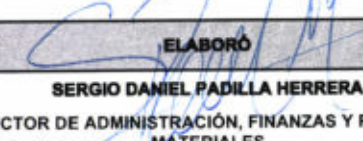
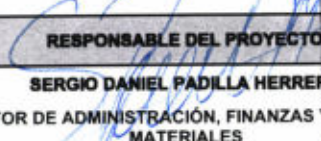
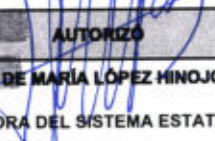
OBJETIVOS: 3626-RECURSO DEL FAM-AS ASIGNADO AL PROGRAMA DE ATENCIÓN A POBLACIÓN EN CONDICIONES DE EMERGENCIA **UNIDAD DE MEDIDA:** PORCENTAJE


INDICADOR: 3971-PORCENTAJE DE RECURSO DESTINADO AL PROGRAMA DE APCE

MEDIO DE VERIFICACIÓN: INFORME PARCIAL DEL PROYECTO ESTATAL ANUAL DE GRUPOS PRIORITARIOS (IPPEA-GP); INCISO CORRESPONDIENTE AL PRESUPUESTO EJERCIDO A GRUPOS PRIORITARIOS; UBICADO EN EL DEPARTAMENTO DE ASISTENCIA ALIMENTARIA Y NUTRICIÓN 2024 <https://dif.tlaxcala.gob.mx/index>.

VARIABLE: PORCENTAJE DE RECURSOS DEL FAM-AS ASIGNADOS A GRUPOS PRIORITARIOS

	ENE	FEB	MAR	ABR	MAY	JUN	JUL	AGO	SEP	OCT	NOV	DIC
PROGRAMADO	0.00	0.00	0.00	0.00	0.00	0.00	0.00	0.00	0.00	0.00	0.00	0.13
ALCANZADO	0.00	0.00	0.00	0.00	0.00	0.00	0.00	0.00	0.00	0.00	0.00	0.13
% DE AVANCE	0.00	0.00	0.00	0.00	0.00	0.00	0.00	0.00	0.00	0.00	0.00	100.00

ELABORÓ	RESPONSABLE DEL PROYECTO	AUTORIZO
 SERGIO DANIEL PADILLA HERRERA DIRECTOR DE ADMINISTRACIÓN, FINANZAS Y RECURSOS MATERIALES	 SERGIO DANIEL PADILLA HERRERA DIRECTOR DE ADMINISTRACIÓN, FINANZAS Y RECURSOS MATERIALES	 FLOR DE MARÍA LÓPEZ HINOJOSA DIRECTORA DEL SISTEMA ESTATAL DIF



ep. m

FICHA DE AVANCE DE INDICADOR

ESTRUCTURA ADMINISTRATIVA Y PROGRAMÁTICA

DEPENDENCIA: 49. SISTEMA ESTATAL PARA EL DESARROLLO INTEGRAL DE LA FAMILIA

TIPO DE INDICADOR: DE GESTIÓN

PROYECTO: 148 / 44. PROGRAMA TLAXCALTECA DE ATENCIÓN A POBLACIÓN EN CONDICIONES DE EMERGENCIA FAM-AS

DIMENSIÓN QUE ATIENDE: EFICIENCIA

OBJETIVO: 3626. RECURSO DEL FAM-AS ASIGNADO AL PROGRAMA DE ATENCIÓN A POBLACIÓN EN CONDICIONES DE EMERGENCIA

FRECUENCIA DEL INDICADOR: ANUAL

INDICADOR: 3971. PORCENTAJE DE RECURSO DESTINADO AL PROGRAMA DE APCE

UNIDAD DE MEDIDA: PORCENTAJE

MÉTODO DE CÁLCULO

PORCENTAJE DE RECURSOS DELFAM-AS ASIGNADOS A GRUPOS PRIORITARIOS

ESTRUCTURA DEL INDICADOR

TIPO	ELEMENTO	DESCRIPCIÓN	VALOR	UNIDAD DE MEDIDA
VARIABLE	PRFAMASAGP	PORCENTAJE DE RECURSOS DELFAM-AS ASIGNADOS A GRUPOS PRIORITARIOS	0.13	PORCENTAJE

	ENE	FEB	MAR	ABR	MAY	JUN	JUL	AGO	SEP	OCT	NOV	DIC
PROGRAMADO	0.00	0.00	0.00	0.00	0.00	0.00	0.00	0.00	0.00	0.00	0.00	0.13
EVALUADO	0.00	0.00	0.00	0.00	0.00	0.00	0.00	0.00	0.00	0.00	0.00	0.13

Handwritten signature and initials

FICHA DE AVANCE DE INDICADOR

ESTRUCTURA ADMINISTRATIVA Y PROGRAMÁTICA

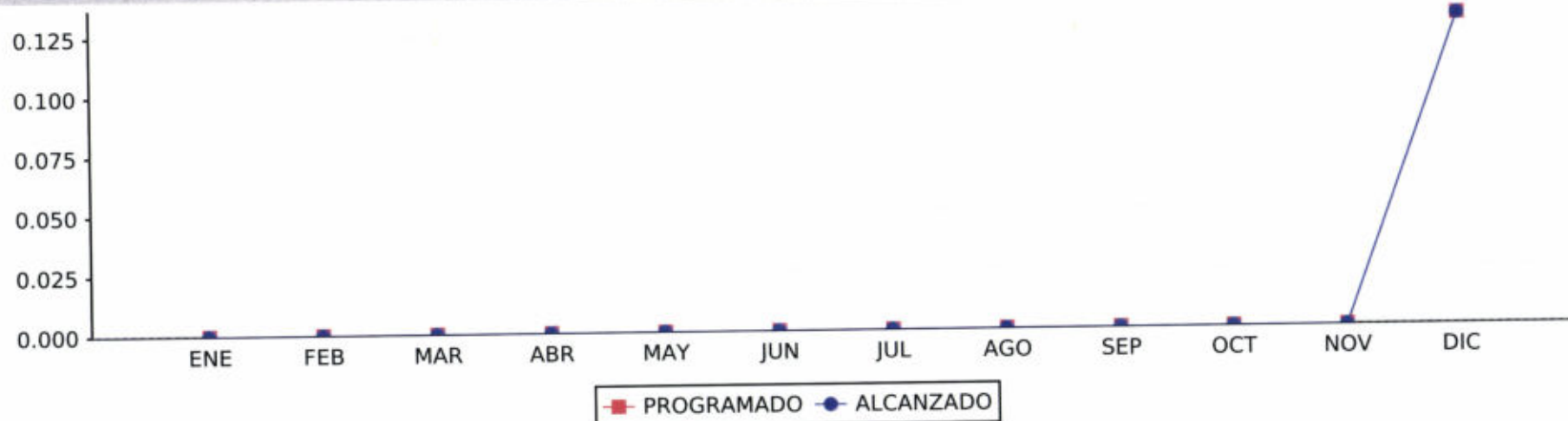
DEPENDENCIA: 49. SISTEMA ESTATAL PARA EL DESARROLLO INTEGRAL DE LA FAMILIA

TIPO DE INDICADOR: DE GESTIÓN

PROYECTO: 148 / 44. PROGRAMA TLAXCALTECA DE ATENCIÓN A POBLACIÓN EN CONDICIONES DE EMERGENCIA FAMILIARES

DIMENSIÓN QUE ATIENDE: EFICIENCIA

COMPORTAMIENTO DEL INDICADOR



ELABORÓ	RESPONSABLE DEL PROYECTO	AUTORIZÓ
 SERGIO DANIEL PADILLA HERRERA DIRECTOR DE ADMINISTRACIÓN, FINANZAS Y RECURSOS MATERIALES	 SERGIO DANIEL PADILLA HERRERA DIRECTOR DE ADMINISTRACIÓN, FINANZAS Y RECURSOS MATERIALES	 FLOR DE MARÍA LÓPEZ HINOJOSA DIRECTORA DEL SISTEMA ESTATAL DIF



ep. h

Programa:	E. Prestación de Servicios Públicos
Subprograma:	
Dependencia o Entidad:	49. Sistema Estatal para el Desarrollo Integral de la Familia
U. Responsable:	Dirección General del OPD SEDIF
Proyecto:	148-44.- Programa Tlaxcalteca de atención a población en condiciones de emergencia FAM-AS

Fecha elaboración: 28/11/2024

NIVEL	OP	INDICADOR	META ANUAL		META	
			CANTIDAD	UNIDAD DE MEDIDA	PROGRAMADA	ALCANZADA
FIN	F	Porcentaje de la población tlaxcalteca vulnerable por carencias sociales	21.00	Porcentaje	0.00	0
PROPÓSITO	P	Porcentaje de población femenina atendida al ser afectadas por los efectos de temperaturas que van desde 2 a -5 grados centígrados	250.00	Mujer	0.00	0
PROPÓSITO	P	Porcentaje de población masculina beneficiada por el programa de atención a población en condiciones de emergencia	250.00	Hombre	0.00	0
COMPONENTE	1	Porcentaje de apoyos para grupos prioritarios afectados por las bajas temperaturas entregados	530.00	Apoyo	0.00	0
ACTIVIDAD	1.1	Comité de vigilancia ciudadana conformado para el programa atención a población en condiciones de emergencia	1.00	Comité	0.00	0
ACTIVIDAD	1.2	Número de supervisiones realizadas durante la entrega de apoyos del programa atención a población en condiciones de emergencia	1.00	Supervisión	0.00	0
ACTIVIDAD	1.3	Número de capacitación otorgada a personal operativo de SEDIF para un óptimo servicio a la población	1.00	Capacitación	1.00	1
ACTIVIDAD	1.4	Porcentaje de recurso destinado al programa de APCE	0.19	Porcentaje	0.00	0




 ELABORO: LIC. SERGIO DANIEL PADILLA HERRERA		 AUTORIZO: MTRA. FLORA DE MARÍA LÓPEZ MEJÍA Directora General
--	---	---




REPORTE DE VARIABLE
ESTRUCTURA PROGRAMÁTICA

DEPENDENCIA: 49-SISTEMA ESTATAL PARA EL DESARROLLO INTEGRAL DE LA FAMILIA **TIPO DE INDICADOR:** DE GESTIÓN
PROYECTO: 148-PROGRAMA TLAXCALTECA DE ATENCIÓN A POBLACIÓN EN CONDICIONES DE EMERGENCIA FAMILIAR **DIMENSIÓN QUE ATIENDE:** EFICIENCIA
OBJETIVOS: 1982-CAPACITACIONES A PERSONAL OPERATIVO DEL SEDIF PARA UN ÓPTIMO SERVICIO A LA POBLACIÓN AFECTADA POR LAS BAJAS TEMPERATURAS **UNIDAD DE MEDIDA:** CAPACITACIÓN
INDICADOR: 1658-CAPACITACIÓN IMPARTIDA A PERSONAL OPERATIVO DE SEDIF PARA UN ÓPTIMO SERVICIO A LA POBLACIÓN
MEDIO DE VERIFICACIÓN: CONCENTRADO DE CAPACITACIONES A PERSONAL OPERATIVO DE SEDIF, DEPARTAMENTO DE ASISTENCIA ALIMENTARIA Y NUTRICIÓN, 2024
<https://dif.tlaxcala.gob.mx/index.php/transparencia-sp-1810431827/presupuesto-estatal/mv2024/17-transparencia/R19-mv2024-alimentacion-148-44>
VARIABLE: CAPACITACIÓN A PERSONAL OPERATIVO DE SEDIF OTORGADA

	ENE	FEB	MAR	ABR	MAY	JUN	JUL	AGO	SEP	OCT	NOV	DIC
PROGRAMADO	0.00	0.00	0.00	0.00	0.00	0.00	0.00	0.00	0.00	0.00	1.00	0.00
ALCANZADO	0.00	0.00	0.00	0.00	0.00	0.00	0.00	0.00	0.00	0.00	1.00	0.00
% DE AVANCE	0.00	0.00	0.00	0.00	0.00	0.00	0.00	0.00	0.00	0.00	100.00	0.00

ELABORÓ	RESPONSABLE DEL PROYECTO	AUTORIZÓ
 SERGIO DANIEL PADILLA HERRERA DIRECTOR DE ADMINISTRACIÓN, FINANZAS Y RECURSOS MATERIALES	 SERGIO DANIEL PADILLA HERRERA DIRECTOR DE ADMINISTRACIÓN, FINANZAS Y RECURSOS MATERIALES	 FLOR DE MARÍA LÓPEZ HINOJOSA DIRECTORA DEL SISTEMA ESTATAL DIF



FICHA DE AVANCE DE INDICADOR
ESTRUCTURA ADMINISTRATIVA Y PROGRAMÁTICA

DEPENDENCIA:	49. SISTEMA ESTATAL PARA EL DESARROLLO INTEGRAL DE LA FAMILIA	TIPO DE INDICADOR:	DE GESTIÓN
PROYECTO:	14B / 14. PROGRAMA TLAXCALTECA DE ATENCIÓN A POBLACIÓN EN CONDICIONES DE EMERGENCIA FAMILIARES	DIMENSIÓN QUE ATIENDE:	EFICIENCIA
OBJETIVO:	19B2. CAPACITACIONES A PERSONAL OPERATIVO DEL SEDIF PARA UN ÓPTIMO SERVICIO A LA POBLACIÓN AFECTADA POR LAS BAJAS TEMPERATURAS	FRECUENCIA DEL INDICADOR:	OTRO PERIODO
INDICADOR:	1658. CAPACITACIÓN IMPARTIDA A PERSONAL OPERATIVO DE SEDIF PARA UN ÓPTIMO SERVICIO A LA POBLACIÓN	UNIDAD DE MEDIDA:	CAPACITACIÓN

MÉTODO DE CÁLCULO

NÚMERO DE CAPACITACIONES A PERSONAL OPERATIVO DE SEDIF OTORGADAS

ESTRUCTURA DEL INDICADOR

TIPO	ELEMENTO	DESCRIPCIÓN	VALOR	UNIDAD DE MEDIDA
VARIABLE	NCPOSEDIFO	CAPACITACIÓN A PERSONAL OPERATIVO DE SEDIF OTORGADA	1.00	CAPACITACIÓN

	ENE	FEB	MAR	ABR	MAY	JUN	JUL	AGO	SEP	OCT	NOV	DIC
PROGRAMADO	0.00	0.00	0.00	0.00	0.00	0.00	0.00	0.00	0.00	0.00	0.00	0.00
EVALUADO	0.00	0.00	0.00	0.00	0.00	0.00	0.00	0.00	0.00	0.00	0.00	0.00

FICHA DE AVANCE DE INDICADOR

ESTRUCTURA ADMINISTRATIVA Y PROGRAMÁTICA

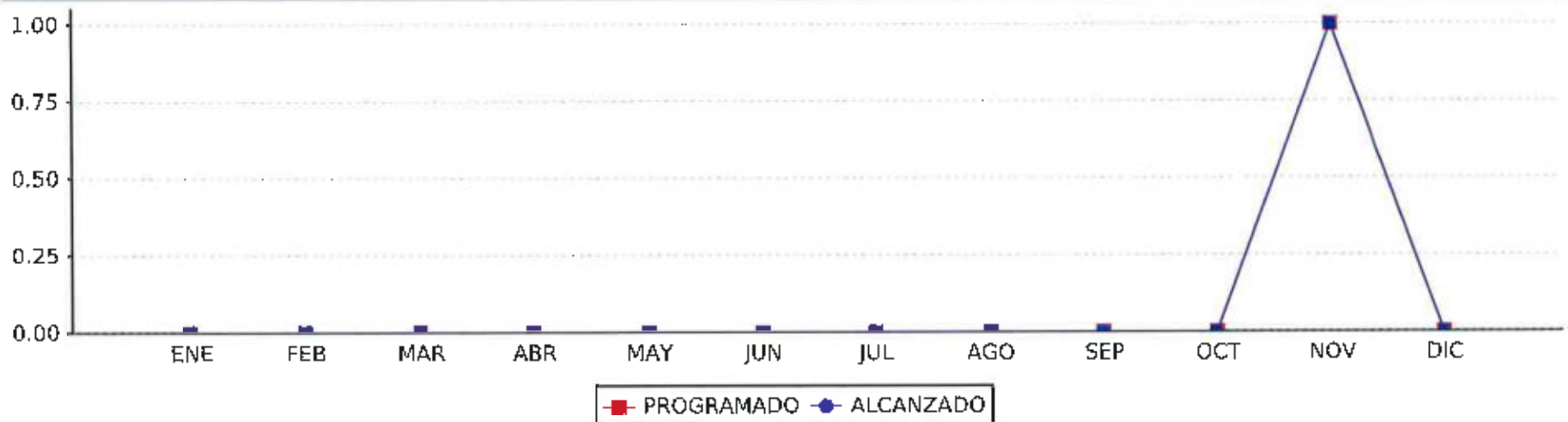
DEPENDENCIA: 49. SISTEMA ESTATAL PARA EL DESARROLLO INTEGRAL DE LA FAMILIA

TIPO DE INDICADOR: DE GESTIÓN

PROYECTO: 148 / 44. PROGRAMA TLAXCALTECA DE ATENCIÓN A POBLACIÓN EN CONDICIONES DE EMERGENCIA FAMILIARES

DIMENSIÓN QUE ATIENDE: EFICIENCIA

COMPORTAMIENTO DEL INDICADOR



ELABORÓ	RESPONSABLE DEL PROYECTO	AUTORIZÓ
 SERGIO DANIEL PADILLA HERRERA DIRECTOR DE ADMINISTRACIÓN, FINANZAS Y RECURSOS MATERIALES	 SERGIO DANIEL PADILLA HERRERA DIRECTOR DE ADMINISTRACIÓN, FINANZAS Y RECURSOS MATERIALES	 FLOR DE MARÍA LOPEZ HINOJOSA DIRECTORA DEL SISTEMA ESTATAL DIF



GOBIERNO DEL ESTADO DE TLAXCALA
SECRETARÍA DE FINANZAS
REPORTE DE VARIABLE

ESTRUCTURA PROGRAMÁTICA

DEPENDENCIA: 49-SISTEMA ESTATAL PARA EL DESARROLLO INTEGRAL DE LA FAMILIA **TIPO DE INDICADOR:** DE GESTIÓN

PROYECTO: 153-ESTRATEGIA ALIMENTARIA PARA UN ESTADO DE TLAXCALA SIN HAMBRE FAM-AS **DIMENSIÓN QUE ATIENDE:** EFICIENCIA




OBJETIVOS: 2097-APOYOS ALIMENTARIOS DISEÑADOS BAJO CRITERIOS DE CALIDAD NUTRICIA **UNIDAD DE MEDIDA:** PORCENTAJE

INDICADOR: 1875-PORCENTAJE DE DISEÑOS PARA APOYOS DE ALIMENTACIÓN ESCOLAR BAJO CRITERIOS DE CALIDAD NUTRICIA

MEDIO DE VERIFICACIÓN: PROGRAMA ANUAL DE ADQUISICIONES 2024; DEPARTAMENTO DE ASISTENCIA ALIMENTARIA Y NUTRICIÓN <https://dif.tlaxcala.gob.mx/index.php/transparencia-sp>

VARIABLE: NÚMERO DE DISEÑOS DE APOYOS ALIMENTARIOS REALIZADOS CON CRITERIOS DE CALIDAD NUTRICIA PARA ESCOLARES

	ENE	FEB	MAR	ABR	MAY	JUN	JUL	AGO	SEP	OCT	NOV	DIC
PROGRAMADO	6.00	0.00	0.00	0.00	0.00	0.00	0.00	0.00	0.00	0.00	0.00	0.00
ALCANZADO	6.00	0.00	0.00	0.00	0.00	0.00	0.00	0.00	0.00	0.00	0.00	0.00
% DE AVANCE	100.00	0.00	0.00	0.00	0.00	0.00	0.00	0.00	0.00	0.00	0.00	0.00

ELABORÓ	RESPONSABLE DEL PROYECTO	AUTORIZÓ
 SERGIO DANIEL PADILLA HERRERA DIRECTOR DE ADMINISTRACIÓN, FINANZAS Y RECURSOS MATERIALES	 SERGIO DANIEL PADILLA HERRERA DIRECTOR DE ADMINISTRACIÓN, FINANZAS Y RECURSOS MATERIALES	 FLOR DE MARÍA LÓPEZ HINOJOSA DIRECTORA DEL SISTEMA ESTATAL DIF



FICHA DE AVANCE DE INDICADOR
ESTRUCTURA ADMINISTRATIVA Y PROGRAMÁTICA
DEPENDENCIA: 49. SISTEMA ESTATAL PARA EL DESARROLLO INTEGRAL DE LA FAMILIA

TIPO DE INDICADOR: DE GESTIÓN

PROYECTO: 153 / 49. ESTRATEGIA ALIMENTARIA PARA UN ESTADO DE TLAXCALA SIN HAMBRE FAM-AS

DIMENSIÓN QUE ATIENDE: EFICIENCIA

OBJETIVO: 2097. APOYOS ALIMENTARIOS DISEÑADOS BAJO CRITERIOS DE CALIDAD NUTRICIA

FRECUENCIA DEL INDICADOR: OTRO PERIODO

INDICADOR: 1875. PORCENTAJE DE DISEÑOS PARA APOYOS DE ALIMENTACIÓN ESCOLAR BAJO CRITERIOS DE CALIDAD NUTRICIA

UNIDAD DE MEDIDA: PORCENTAJE

MÉTODO DE CÁLCULO

(NÚMERO DE DISEÑOS DE APOYOS ALIMENTARIOS REALIZADOS CON CRITERIOS DE CALIDAD NUTRICIA PARA ESCOLARES/TOTAL DE DISEÑOS PROGRAMADOS DE APOYOS ALIMENTARIOS PARA ESCOLARES)*100

ESTRUCTURA DEL INDICADOR

TIPO	ELEMENTO	DESCRIPCIÓN	VALOR	UNIDAD DE MEDIDA
VARIABLE	NAADCCNE	NÚMERO DE DISEÑOS DE APOYOS ALIMENTARIOS REALIZADOS CON CRITERIOS DE CALIDAD NUTRICIA PARA ESCOLARES	6.00	DISEÑO
CONSTANTE	NTAADE	TOTAL DE DISEÑOS PROGRAMADOS DE APOYOS ALIMENTARIOS PARA ESCOLARES	6.00	DISEÑO

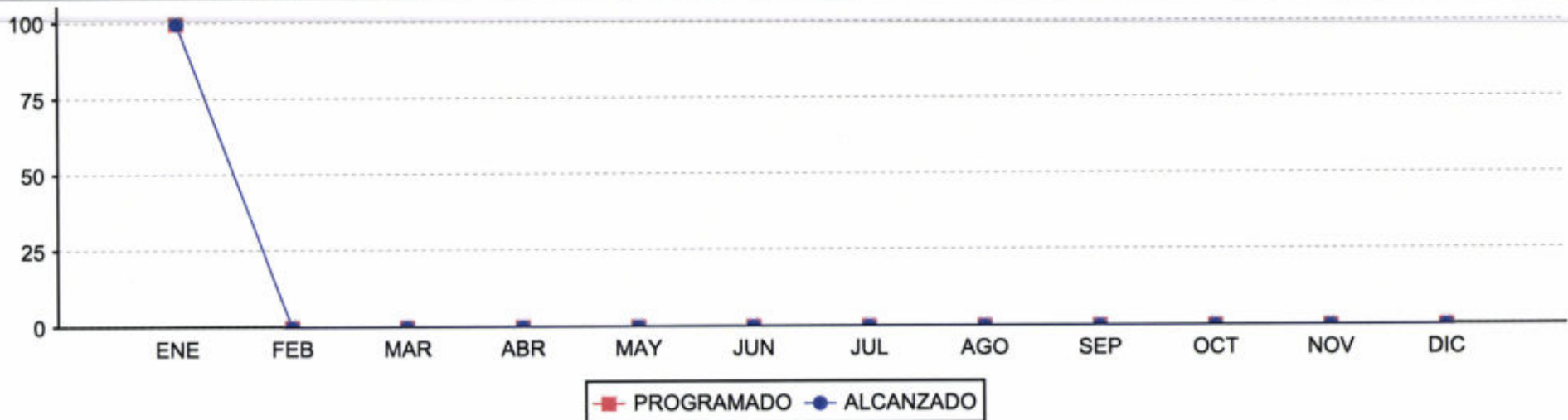
	ENE	FEB	MAR	ABR	MAY	JUN	JUL	AGO	SEP	OCT	NOV	DIC
PROGRAMADO	100.00	0.00	0.00	0.00	0.00	0.00	0.00	0.00	0.00	0.00	0.00	0.00
EVALUADO	100.00	0.00	0.00	0.00	0.00	0.00	0.00	0.00	0.00	0.00	0.00	0.00



ESTRUCTURA ADMINISTRATIVA Y PROGRAMÁTICA
DEPENDENCIA: 49. SISTEMA ESTATAL PARA EL DESARROLLO INTEGRAL DE LA FAMILIA

TIPO DE INDICADOR: DE GESTIÓN

PROYECTO: 153 / 49. ESTRATEGIA ALIMENTARIA PARA UN ESTADO DE TLAXCALA SIN HAMBRE FAM-AS

DIMENSIÓN QUE ATIENDE: EFICIENCIA

COMPORTAMIENTO DEL INDICADOR


ELABORÓ	RESPONSABLE DEL PROYECTO	AUTORIZÓ
 SERGIO DANIEL PADILLA HERRERA DIRECTOR DE ADMINISTRACIÓN, FINANZAS Y RECURSOS MATERIALES	 SERGIO DANIEL PADILLA HERRERA DIRECTOR DE ADMINISTRACIÓN, FINANZAS Y RECURSOS MATERIALES	 FLOR DE MARÍA LÓPEZ HINOJOSA DIRECTORA DEL SISTEMA ESTATAL DIF



GOBIERNO DEL ESTADO DE TLAXCALA

SECRETARÍA DE FINANZAS

REPORTE DE VARIABLE

ESTRUCTURA PROGRAMÁTICA

DEPENDENCIA: 49-SISTEMA ESTATAL PARA EL DESARROLLO INTEGRAL DE LA FAMILIA **TIPO DE INDICADOR:** DE GESTIÓN

PROYECTO: 153-ESTRATEGIA ALIMENTARIA PARA UN ESTADO DE TLAXCALA SIN HAMBRE FAM-AS **DIMENSIÓN QUE ATIENDE:** EFICIENCIA


OBJETIVOS: 2306-RACIONES DE ALIMENTACIÓN ESCOLAR MODALIDAD FRÍO ENTREGADAS EN CENTROS EDUCATIVOS **UNIDAD DE MEDIDA:** PORCENTAJE

INDICADOR: 1878-PORCENTAJE DE RACIONES FRÍAS ENTREGADAS EN CENTROS EDUCATIVOS

MEDIO DE VERIFICACIÓN: CONCENTRADO DE ENTREGA DE RACIONES DE ALIMENTACIÓN ESCOLAR MODALIDAD FRÍO 2024, DEPARTAMENTO DE ASISTENCIA ALIMENTARIA Y

VARIABLE: NÚMERO DE RACIONES FRÍAS OTORGADAS EN CENTROS EDUCATIVOS

	ENE	FEB	MAR	ABR	MAY	JUN	JUL	AGO	SEP	OCT	NOV	DIC
PROGRAMADO	526,484.00	714,514.00	526,484.00	618,212.00	883,160.00	618,212.00	0.00	0.00	839,002.00	971,476.00	794,844.00	0.00
ALCANZADO	526,484.00	0.00	0.00	0.00	0.00	0.00	0.00	0.00	0.00	0.00	0.00	0.00
% DE AVANCE	100.00	0.00	0.00	0.00	0.00	0.00	0.00	0.00	0.00	0.00	0.00	0.00

ELABORÓ	RESPONSABLE DEL PROYECTO	AUTORIZÓ
 SERGIO DANIEL PADILLA HERRERA DIRECTOR DE ADMINISTRACIÓN, FINANZAS Y RECURSOS MATERIALES	 SERGIO DANIEL PADILLA HERRERA DIRECTOR DE ADMINISTRACIÓN, FINANZAS Y RECURSOS MATERIALES	 FLOR DE MARÍA LÓPEZ HINOJOSA DIRECTORA DEL SISTEMA ESTATAL DIF



FICHA DE AVANCE DE INDICADOR
ESTRUCTURA ADMINISTRATIVA Y PROGRAMÁTICA

DEPENDENCIA: 49. SISTEMA ESTATAL PARA EL DESARROLLO INTEGRAL DE LA FAMILIA **TIPO DE INDICADOR:** DE GESTIÓN
PROYECTO: 153 / 49. ESTRATEGIA ALIMENTARIA PARA UN ESTADO DE TLAXCALA SIN HAMBRE FAM-AS **DIMENSIÓN QUE ATIENDE:** EFICIENCIA
OBJETIVO: 2306. RACIONES DE ALIMENTACIÓN ESCOLAR MODALIDAD FRÍO ENTREGADAS EN CENTROS EDUCATIVOS **FRECUENCIA DEL INDICADOR:** OTRO PERIODO
INDICADOR: 1878. PORCENTAJE DE RACIONES FRÍAS ENTREGADAS EN CENTROS EDUCATIVOS **UNIDAD DE MEDIDA:** PORCENTAJE

MÉTODO DE CÁLCULO

(NÚMERO DE RACIONES FRÍAS OTORGADAS EN CENTROS EDUCATIVOS/NÚMERO DE RACIONES ALIMENTICIAS FRÍAS PROGRAMADAS)*100

ESTRUCTURA DEL INDICADOR

TIPO	ELEMENTO	DESCRIPCIÓN	VALOR	UNIDAD DE MEDIDA
VARIABLE	NRFOCE	NÚMERO DE RACIONES FRÍAS OTORGADAS EN CENTROS EDUCATIVOS	526,484.00	RACIÓN
CONSTANTE	NRAFP	NÚMERO DE RACIONES ALIMENTICIAS FRÍAS PROGRAMADAS	6,492,388.00	RACIÓN

	ENE	FEB	MAR	ABR	MAY	JUN	JUL	AGO	SEP	OCT	NOV	DIC
PROGRAMADO	8.11	11.01	8.11	9.52	13.60	9.52	0.00	0.00	12.92	14.96	12.25	0.00
EVALUADO	8.11	0.00	0.00	0.00	0.00	0.00	0.00	0.00	0.00	0.00	0.00	0.00

FICHA DE AVANCE DE INDICADOR

ESTRUCTURA ADMINISTRATIVA Y PROGRAMÁTICA

DEPENDENCIA: 49. SISTEMA ESTATAL PARA EL DESARROLLO INTEGRAL DE LA FAMILIA


TIPO DE INDICADOR: DE GESTIÓN

PROYECTO: 153 / 49. ESTRATEGIA ALIMENTARIA PARA UN ESTADO DE TLAXCALA SIN HAMBRE FAM-AS

DIMENSIÓN QUE ATIENDE: EFICIENCIA

COMPORTAMIENTO DEL INDICADOR



ELABORÓ	RESPONSABLE DEL PROYECTO	AUTORIZÓ
 SERGIO DANIEL PADILLA HERRERA DIRECTOR DE ADMINISTRACIÓN, FINANZAS Y RECURSOS MATERIALES	 SERGIO DANIEL PADILLA HERRERA DIRECTOR DE ADMINISTRACIÓN, FINANZAS Y RECURSOS MATERIALES	 FLOR DE MARÍA LÓPEZ HINOJOSA DIRECTORA DEL SISTEMA ESTATAL DIF

GOBIERNO DEL ESTADO DE TLAXCALA

SECRETARÍA DE FINANZAS

REPORTE DE VARIABLE

ESTRUCTURA PROGRAMÁTICA

DEPENDENCIA: 49-SISTEMA ESTATAL PARA EL DESARROLLO INTEGRAL DE LA FAMILIA **TIPO DE INDICADOR:** DE GESTIÓN

PROYECTO: 153-ESTRATEGIA ALIMENTARIA PARA UN ESTADO DE TLAXCALA SIN HAMBRE FAM-AS **DIMENSIÓN QUE ATIENDE:** EFICIENCIA

OBJETIVOS: 2309-VISITA DE SUPERVISIONES REALIZADAS EN LA OPERATIVIDAD DEL PROGRAMA ALIMENTACIÓN ESCOLAR **UNIDAD DE MEDIDA:** PORCENTAJE

INDICADOR: 1881-PORCENTAJE DE VISITAS DE SUPERVISIÓN REALIZADAS EN LAS ENTREGAS DE ALIMENTACIÓN ESCOLAR

MEDIO DE VERIFICACIÓN: CONCENTRADO DE VISITAS DE SUPERVISIÓN DURANTE LA ENTREGA ALIMENTACIÓN ESCOLAR; DEPARTAMENTO DE ASISTENCIA ALIMENTARIA Y

VARIABLE: NÚMERO DE VISITAS DE SUPERVISIÓN DE ALIMENTACIÓN ESCOLAR REALIZADAS

	ENE	FEB	MAR	ABR	MAY	JUN	JUL	AGO	SEP	OCT	NOV	DIC
PROGRAMADO	16.00	16.00	34.00	34.00	34.00	34.00	0.00	0.00	34.00	34.00	34.00	0.00
ALCANZADO	16.00	0.00	0.00	0.00	0.00	0.00	0.00	0.00	0.00	0.00	0.00	0.00
% DE AVANCE	100.00	0.00	0.00	0.00	0.00	0.00	0.00	0.00	0.00	0.00	0.00	0.00

ELABORÓ	RESPONSABLE DEL PROYECTO	AUTORIZÓ
 SERGIO DANIEL PADILLA HERRERA DIRECTOR DE ADMINISTRACIÓN, FINANZAS Y RECURSOS MATERIALES	 SERGIO DANIEL PADILLA HERRERA DIRECTOR DE ADMINISTRACIÓN, FINANZAS Y RECURSOS MATERIALES	 FLOR DE MARÍA LÓPEZ HINOJOSA DIRECTORA DEL SISTEMA ESTATAL DIF



FICHA DE AVANCE DE INDICADOR
ESTRUCTURA ADMINISTRATIVA Y PROGRAMÁTICA
DEPENDENCIA: 49. SISTEMA ESTATAL PARA EL DESARROLLO INTEGRAL DE LA FAMILIA

TIPO DE INDICADOR: DE GESTIÓN

PROYECTO: 153 / 49. ESTRATEGIA ALIMENTARIA PARA UN ESTADO DE TLAXCALA SIN HAMBRE FAM-AS

DIMENSIÓN QUE ATIENDE: EFICIENCIA

OBJETIVO: 2309. VISITA DE SUPERVISIONES REALIZADAS EN LA OPERATIVIDAD DEL PROGRAMA ALIMENTACIÓN ESCOLAR

FRECUENCIA DEL INDICADOR: OTRO PERIODO

INDICADOR: 1881. PORCENTAJE DE VISITAS DE SUPERVISIÓN REALIZADAS EN LAS ENTREGAS DE ALIMENTACIÓN ESCOLAR

UNIDAD DE MEDIDA: PORCENTAJE

MÉTODO DE CÁLCULO

(NÚMERO DE VISITAS DE SUPERVISIÓN DE ALIMENTACIÓN ESCOLAR REALIZADAS/NÚMERO DE VISITAS DE SUPERVISIÓN DE ALIMENTACIÓN ESCOLAR PROGRAMADAS)*100

ESTRUCTURA DEL INDICADOR

TIPO	ELEMENTO	DESCRIPCIÓN	VALOR	UNIDAD DE MEDIDA
VARIABLE	NVSAER	NÚMERO DE VISITAS DE SUPERVISIÓN DE ALIMENTACIÓN ESCOLAR REALIZADAS	16.00	SUPERVISIÓN
CONSTANTE	NVSAEP	NÚMERO DE VISITAS DE SUPERVISIÓN DE ALIMENTACIÓN ESCOLAR PROGRAMADAS	270.00	SUPERVISIÓN

	ENE	FEB	MAR	ABR	MAY	JUN	JUL	AGO	SEP	OCT	NOV	DIC
PROGRAMADO	5.93	5.93	12.59	12.59	12.59	12.59	0.00	0.00	12.59	12.59	12.60	0.00
EVALUADO	5.93	0.00	0.00	0.00	0.00	0.00	0.00	0.00	0.00	0.00	0.00	0.00

FICHA DE AVANCE DE INDICADOR

ESTRUCTURA ADMINISTRATIVA Y PROGRAMÁTICA

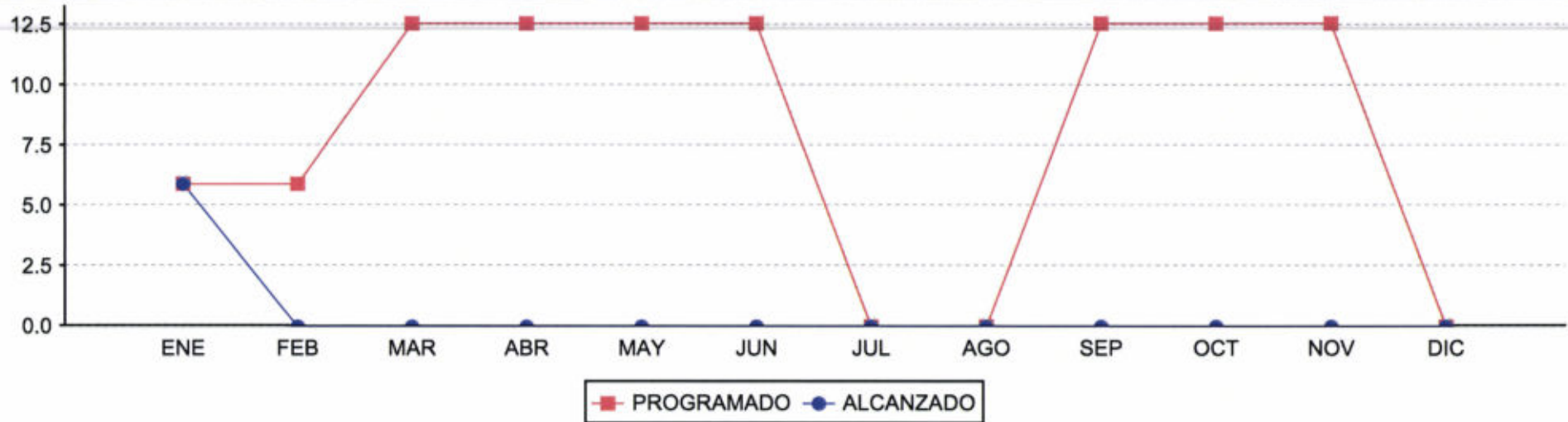
DEPENDENCIA: 49. SISTEMA ESTATAL PARA EL DESARROLLO INTEGRAL DE LA FAMILIA


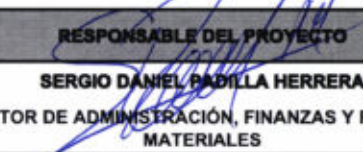
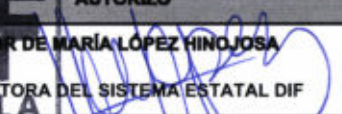
TIPO DE INDICADOR: DE GESTIÓN

PROYECTO: 153 / 49. ESTRATEGIA ALIMENTARIA PARA UN ESTADO DE TLAXCALA SIN HAMBRE FAM-AS

DIMENSIÓN QUE ATIENDE: EFICIENCIA

COMPORTAMIENTO DEL INDICADOR



ELABORÓ		RESPONSABLE DEL PROYECTO	AUTORIZÓ
 SERGIO DANIEL PADILLA HERRERA DIRECTOR DE ADMINISTRACIÓN, FINANZAS Y RECURSOS MATERIALES		 SERGIO DANIEL PADILLA HERRERA DIRECTOR DE ADMINISTRACIÓN, FINANZAS Y RECURSOS MATERIALES	 FLOR DE MARÍA LÓPEZ HINOJOSA DIRECTORA DEL SISTEMA ESTATAL DIF



GOBIERNO DEL ESTADO DE TLAXCALA

SECRETARÍA DE FINANZAS

REPORTE DE VARIABLE

ESTRUCTURA PROGRAMÁTICA

DEPENDENCIA: 49-SISTEMA ESTATAL PARA EL DESARROLLO INTEGRAL DE LA FAMILIA TIPO DE INDICADOR: DE GESTIÓN

PROYECTO: 153-ESTRATEGIA ALIMENTARIA PARA UN ESTADO DE TLAXCALA SIN HAMBRE FAM-AS DIMENSIÓN QUE ATIENDE: EFICIENCIA



OBJETIVOS: 2310-PLÁTICAS DE EDUCACIÓN Y ORIENTACIÓN ALIMENTARIA DEL PROGRAMA DE ALIMENTACIÓN ESCOLAR REALIZADAS UNIDAD DE MEDIDA: PORCENTAJE

INDICADOR: 1882-PORCENTAJE DE PLÁTICAS EN MATERIA DE EDUCACIÓN Y ORIENTACIÓN ALIMENTARIA OTORGADAS

MEDIO DE VERIFICACIÓN: REPORTE DE PLÁTICAS DE EDUCACIÓN Y ORIENTACIÓN ALIMENTARIA; DEPARTAMENTO DE ASISTENCIA ALIMENTARIA Y NUTRICIÓN; 2024 <https://dif.tlaxcala>.

VARIABLE: NÚMERO DE PLÁTICAS DE EDUCACIÓN Y ORIENTACIÓN ALIMENTARIA DE ALIMENTACIÓN ESCOLAR OTORGADAS

	ENE	FEB	MAR	ABR	MAY	JUN	JUL	AGO	SEP	OCT	NOV	DIC
PROGRAMADO	5.00	5.00	3.00	3.00	3.00	3.00	0.00	0.00	3.00	3.00	3.00	0.00
ALCANZADO	5.00	0.00	0.00	0.00	0.00	0.00	0.00	0.00	0.00	0.00	0.00	0.00
% DE AVANCE	100.00	0.00	0.00	0.00	0.00	0.00	0.00	0.00	0.00	0.00	0.00	0.00

ELABORÓ	RESPONSABLE DEL PROYECTO	AUTORIZÓ
 SERGIO DANIEL PADILLA HERRERA DIRECTOR DE ADMINISTRACIÓN, FINANZAS Y RECURSOS MATERIALES	 SERGIO DANIEL PADILLA HERRERA DIRECTOR DE ADMINISTRACIÓN, FINANZAS Y RECURSOS MATERIALES	 FLOR DE MARÍA LÓPEZ HINOJOSA DIRECTORA DEL SISTEMA ESTATAL DIF



FICHA DE AVANCE DE INDICADOR
ESTRUCTURA ADMINISTRATIVA Y PROGRAMÁTICA

DEPENDENCIA: 49. SISTEMA ESTATAL PARA EL DESARROLLO INTEGRAL DE LA FAMILIA **TIPO DE INDICADOR:** DE GESTIÓN
PROYECTO: 153 / 49. ESTRATEGIA ALIMENTARIA PARA UN ESTADO DE TLAXCALA SIN HAMBRE FAM-AS **DIMENSIÓN QUE ATIENDE:** EFICIENCIA
OBJETIVO: 2310. PLÁTICAS DE EDUCACIÓN Y ORIENTACIÓN ALIMENTARIA DEL PROGRAMA DE ALIMENTACIÓN ESCOLAR REALIZADAS **FRECUENCIA DEL INDICADOR:** OTRO PERIODO
INDICADOR: 1882. PORCENTAJE DE PLÁTICAS EN MATERIA DE EDUCACIÓN Y ORIENTACIÓN ALIMENTARIA OTORGADAS **UNIDAD DE MEDIDA:** PORCENTAJE

MÉTODO DE CÁLCULO

(NÚMERO DE PLÁTICAS DE EDUCACIÓN Y ORIENTACIÓN ALIMENTARIA DE ALIMENTACIÓN ESCOLAR OTORGADAS/NÚMERO DE PLÁTICAS DE EDUCACIÓN Y ORIENTACIÓN ALIMENTARIA DE ALIMENTACIÓN ESCOLAR PROGRAMADAS)*100

ESTRUCTURA DEL INDICADOR

TIPO	ELEMENTO	DESCRIPCIÓN	VALOR	UNIDAD DE MEDIDA
VARIABLE	NPEOAAEO	NÚMERO DE PLÁTICAS DE EDUCACIÓN Y ORIENTACIÓN ALIMENTARIA DE ALIMENTACIÓN ESCOLAR OTORGADAS	5.00	PLÁTICA
CONSTANTE	NPEOAAEP	NÚMERO DE PLÁTICAS DE EDUCACIÓN Y ORIENTACIÓN ALIMENTARIA DE ALIMENTACIÓN ESCOLAR PROGRAMADAS	31.00	PLÁTICA

	ENE	FEB	MAR	ABR	MAY	JUN	JUL	AGO	SEP	OCT	NOV	DIC
PROGRAMADO	16.13	16.13	9.68	9.68	9.68	9.68	0.00	0.00	9.68	9.68	9.66	0.00
EVALUADO	16.13	0.00	0.00	0.00	0.00	0.00	0.00	0.00	0.00	0.00	0.00	0.00

FICHA DE AVANCE DE INDICADOR

ESTRUCTURA ADMINISTRATIVA Y PROGRAMÁTICA

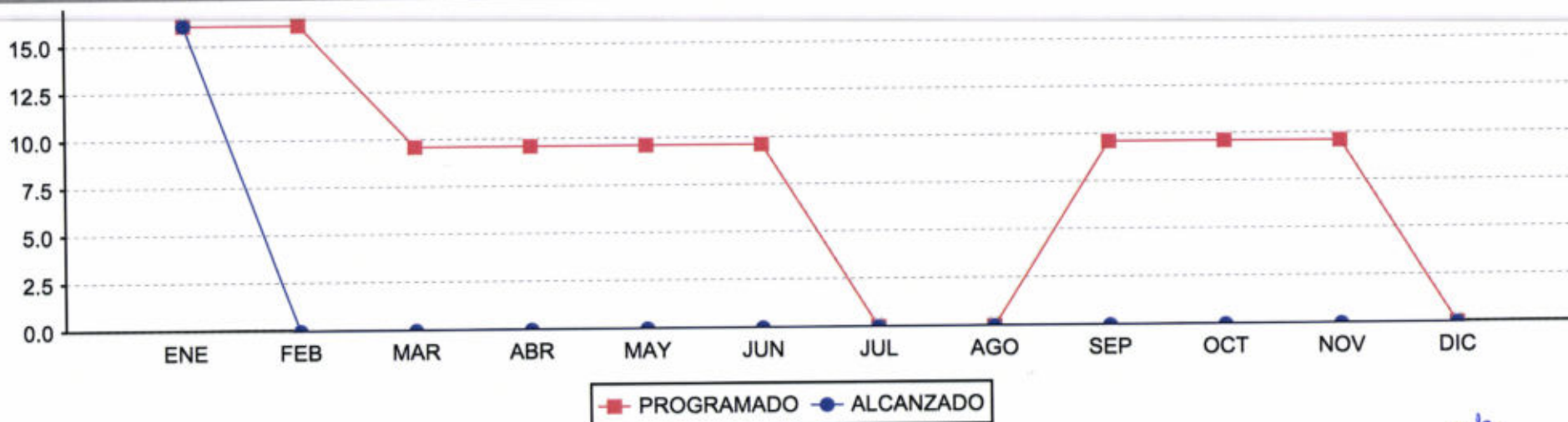
DEPENDENCIA: 49. SISTEMA ESTATAL PARA EL DESARROLLO INTEGRAL DE LA FAMILIA

TIPO DE INDICADOR: DE GESTIÓN

PROYECTO: 153 / 49. ESTRATEGIA ALIMENTARIA PARA UN ESTADO DE TLAXCALA SIN HAMBRE FAM-AS

DIMENSIÓN QUE ATIENDE: EFICIENCIA

COMPORTAMIENTO DEL INDICADOR



ELABORÓ	RESPONSABLE DEL PROYECTO	AUTORIZÓ
 SERGIO DANIEL PADILLA HERRERA DIRECTOR DE ADMINISTRACIÓN, FINANZAS Y RECURSOS MATERIALES	 SERGIO DANIEL PADILLA HERRERA DIRECTOR DE ADMINISTRACIÓN, FINANZAS Y RECURSOS MATERIALES	 FLOR DE MARÍA LÓPEZ HINOJOSA DIRECTORA DEL SISTEMA ESTATAL DIF



GOBIERNO DEL ESTADO DE TLAXCALA
SECRETARÍA DE FINANZAS
REPORTE DE VARIABLE

ESTRUCTURA PROGRAMÁTICA

DEPENDENCIA: 49-SISTEMA ESTATAL PARA EL DESARROLLO INTEGRAL DE LA FAMILIA **TIPO DE INDICADOR:** DE GESTIÓN

PROYECTO: 153-ESTRATEGIA ALIMENTARIA PARA UN ESTADO DE TLAXCALA SIN HAMBRE FAM-AS **DIMENSIÓN QUE ATIENDE:** EFICIENCIA

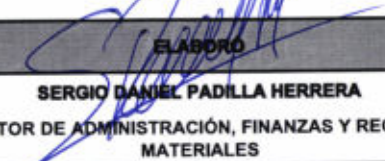

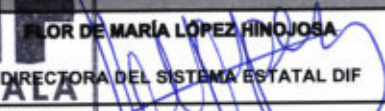
OBJETIVOS: 2311-DESPENSAS ALIMENTARIAS DISEÑADOS CON CRITERIOS DE CALIDAD NUTRICIA **UNIDAD DE MEDIDA:** PORCENTAJE

INDICADOR: 1884-PORCENTAJE DE DISEÑOS DE DOTACIONES BAJO CRITERIOS DE CALIDAD NUTRICIA PARA ATENCIÓN ALIMENTARIA

MEDIO DE VERIFICACIÓN: PROGRAMA ANUAL DE ADQUISICIONES 2024, DEPARTAMENTO DE ASISTENCIA ALIMENTARIA Y NUTRICIÓN <https://dif.tlaxcala.gob.mx/index.php/transparencia-sp->

VARIABLE: NÚMERO DE DISEÑOS DE DOTACIONES REALIZADOS CON CRITERIOS DE CALIDAD NUTRICIA PARA ATENCIÓN ALIMENTARIA

	ENE	FEB	MAR	ABR	MAY	JUN	JUL	AGO	SEP	OCT	NOV	DIC
PROGRAMADO	4.00	0.00	0.00	0.00	0.00	0.00	0.00	0.00	0.00	0.00	0.00	0.00
ALCANZADO	4.00	0.00	0.00	0.00	0.00	0.00	0.00	0.00	0.00	0.00	0.00	0.00
% DE AVANCE	100.00	0.00	0.00	0.00	0.00	0.00	0.00	0.00	0.00	0.00	0.00	0.00

ELABORÓ	RESPONSABLE DEL PROYECTO	AUTORIZÓ
 SERGIO DANIEL PADILLA HERRERA DIRECTOR DE ADMINISTRACIÓN, FINANZAS Y RECURSOS MATERIALES	 SERGIO DANIEL PADILLA HERRERA DIRECTOR DE ADMINISTRACIÓN, FINANZAS Y RECURSOS MATERIALES	 FLOR DE MARÍA LÓPEZ HINOJOSA DIRECTORA DEL SISTEMA ESTATAL DIF



ESTRUCTURA ADMINISTRATIVA Y PROGRAMÁTICA

DEPENDENCIA:	49. SISTEMA ESTATAL PARA EL DESARROLLO INTEGRAL DE LA FAMILIA	TIPO DE INDICADOR: DE GESTIÓN
PROYECTO:	153 / 49. ESTRATEGIA ALIMENTARIA PARA UN ESTADO DE TLAXCALA SIN HAMBRE FAM-AS	DIMENSIÓN QUE ATIENDE: EFICIENCIA
OBJETIVO:	2311. DESPENSAS ALIMENTARIAS DISEÑADOS CON CRITERIOS DE CALIDAD NUTRICIA	FRECUENCIA DEL INDICADOR: OTRO PERIODO
INDICADOR:	1884. PORCENTAJE DE DISEÑOS DE DOTACIONES BAJO CRITERIOS DE CALIDAD NUTRICIA PARA ATENCIÓN ALIMENTARIA	UNIDAD DE MEDIDA: PORCENTAJE

MÉTODO DE CÁLCULO

(NÚMERO DE DISEÑOS DE DOTACIONES REALIZADOS CON CRITERIOS DE CALIDAD NUTRICIA PARA ATENCIÓN ALIMENTARIA/TOTAL DE DISEÑOS PROGRAMADOS DE DOTACIONES PARA ATENCIÓN ALIMENTARIA)*100

ESTRUCTURA DEL INDICADOR

TIPO	ELEMENTO	DESCRIPCIÓN	VALOR	UNIDAD DE MEDIDA
VARIABLE	NDDCCNAA	NÚMERO DE DISEÑOS DE DOTACIONES REALIZADOS CON CRITERIOS DE CALIDAD NUTRICIA PARA ATENCIÓN ALIMENTARIA	4.00	DISEÑO
CONSTANTE	NTDDAAC	TOTAL DE DISEÑOS PROGRAMADOS DE DOTACIONES PARA ATENCIÓN ALIMENTARIA	4.00	COMITÉ

	ENE	FEB	MAR	ABR	MAY	JUN	JUL	AGO	SEP	OCT	NOV	DIC
PROGRAMADO	100.00	0.00	0.00	0.00	0.00	0.00	0.00	0.00	0.00	0.00	0.00	0.00
EVALUADO	100.00	0.00	0.00	0.00	0.00	0.00	0.00	0.00	0.00	0.00	0.00	0.00

FICHA DE AVANCE DE INDICADOR

ESTRUCTURA ADMINISTRATIVA Y PROGRAMÁTICA

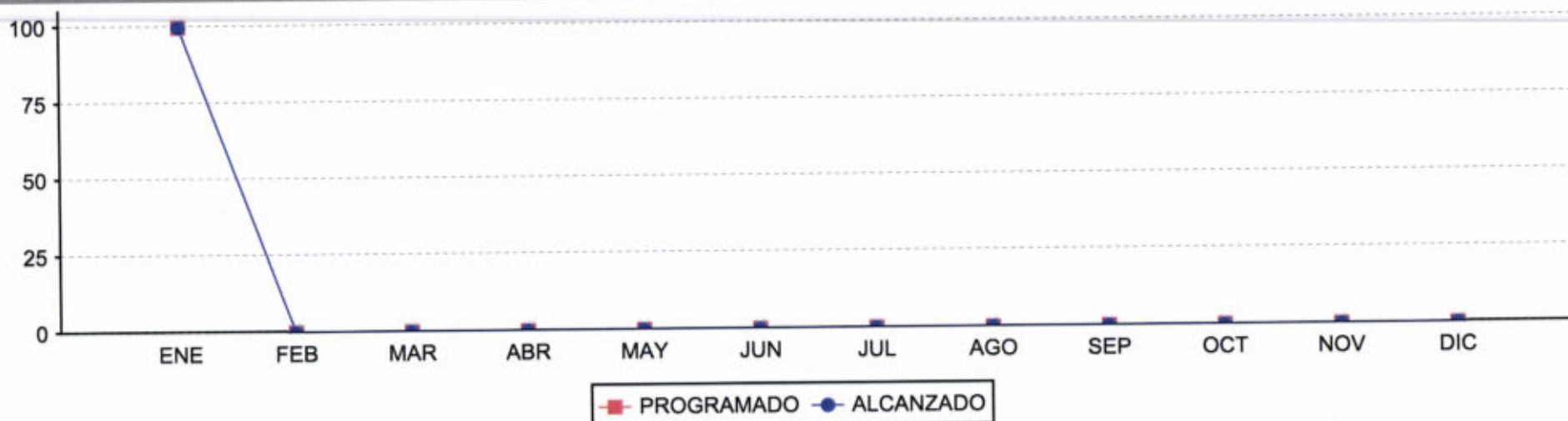
DEPENDENCIA: 49. SISTEMA ESTATAL PARA EL DESARROLLO INTEGRAL DE LA FAMILIA


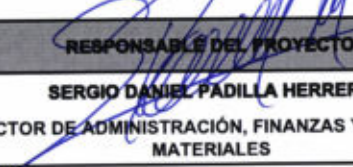
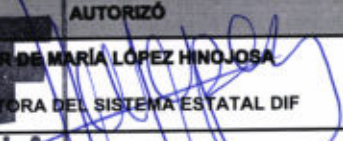
TIPO DE INDICADOR: DE GESTIÓN

PROYECTO: 153 / 49. ESTRATEGIA ALIMENTARIA PARA UN ESTADO DE TLAXCALA SIN HAMBRE FAM-AS

DIMENSIÓN QUE ATIENDE: EFICIENCIA

COMPORTAMIENTO DEL INDICADOR



ELABORÓ	RESPONSABLE DEL PROYECTO	AUTORIZÓ
 SERGIO DANIEL PADILLA HERRERA DIRECTOR DE ADMINISTRACIÓN, FINANZAS Y RECURSOS MATERIALES	 SERGIO DANIEL PADILLA HERRERA DIRECTOR DE ADMINISTRACIÓN, FINANZAS Y RECURSOS MATERIALES	 FLOR DE MARÍA LÓPEZ HINOJOSA DIRECTORA DEL SISTEMA ESTATAL DIF





ESTADO DE
TLAXCALA

GOBIERNO DEL ESTADO DE TLAXCALA
SECRETARÍA DE FINANZAS
REPORTE DE VARIABLE



SF
SECRETARÍA DE
FINANZAS

ESTRUCTURA PROGRAMÁTICA

DEPENDENCIA: 49-SISTEMA ESTATAL PARA EL DESARROLLO INTEGRAL DE LA FAMILIA
PROYECTO: 153-ESTRATEGIA ALIMENTARIA PARA UN ESTADO DE TLAXCALA SIN HAMBRE FAM-AS
OBJETIVOS: 2306-RACIONES DE ALIMENTACIÓN ESCOLAR MODALIDAD FRÍO ENTREGADAS EN CENTROS EDUCATIVOS
INDICADOR: 1878-PORCENTAJE DE RACIONES FRÍAS ENTREGADAS EN CENTROS EDUCATIVOS
MEDIO DE VERIFICACIÓN: CONCENTRADO DE ENTREGA DE RACIONES DE ALIMENTACIÓN ESCOLAR MODALIDAD FRÍO 2024, DEPARTAMENTO DE ASISTENCIA ALIMENTARIA Y NUTRICIÓN <https://dif.tlaxcala.gob.mx/index.php/transparencia-sp-1810431827/presupuesto-estatal/mv2024/17-transparencia/831-mv2024->
VARIABLE: NÚMERO DE RACIONES FRÍAS OTORGADAS EN CENTROS EDUCATIVOS

TIPO DE INDICADOR: DE GESTIÓN

DIMENSIÓN QUE ATIENDE: EFICIENCIA

UNIDAD DE MEDIDA: PORCENTAJE

	ENE	FEB	MAR	ABR	MAY	JUN	JUL	AGO	SEP	OCT	NOV	DIC
PROGRAMADO	526,484.00	714,514.00	526,484.00	618,212.00	883,160.00	618,212.00	0.00	0.00	839,002.00	971,476.00	794,844.00	0.00
ALCANZADO	526,484.00	714,514.00	0.00	0.00	0.00	0.00	0.00	0.00	0.00	0.00	0.00	0.00
% DE AVANCE	100.00	100.00	0.00	0.00	0.00	0.00	0.00	0.00	0.00	0.00	0.00	0.00

ELABORÓ	RESPONSABLE DEL PROYECTO	AUTORIZÓ
 SERGIO DANIEL PADILLA HERRERA DIRECTOR DE ADMINISTRACIÓN, FINANZAS Y RECURSOS MATERIALES	 SERGIO DANIEL PADILLA HERRERA DIRECTOR DE ADMINISTRACIÓN, FINANZAS Y RECURSOS MATERIALES	 FLOR DE MARÍA LÓPEZ HINOJOSA DIRECTORA DEL SISTEMA ESTATAL DIF





**ESTADO DE
TLAXCALA**

GOBIERNO DEL ESTADO DE TLAXCALA

SECRETARÍA DE FINANZAS

FICHA DE AVANCE DE INDICADOR



SF
SECRETARÍA DE
FINANZAS

ESTRUCTURA ADMINISTRATIVA Y PROGRAMÁTICA

DEPENDENCIA: 49. SISTEMA ESTATAL PARA EL DESARROLLO INTEGRAL DE LA FAMILIA **TIPO DE INDICADOR:** DE GESTIÓN

PROYECTO: 153 / 49. ESTRATEGIA ALIMENTARIA PARA UN ESTADO DE TLAXCALA SIN HAMBRE FAM-AS **DIMENSIÓN QUE ATIENDE:** EFICIENCIA

OBJETIVO: 2306. RACIONES DE ALIMENTACIÓN ESCOLAR MODALIDAD FRÍO ENTREGADAS EN CENTROS EDUCATIVOS **FRECUENCIA DEL INDICADOR:** OTRO PERIODO

INDICADOR: 1878. PORCENTAJE DE RACIONES FRÍAS ENTREGADAS EN CENTROS EDUCATIVOS **UNIDAD DE MEDIDA:** PORCENTAJE

MÉTODO DE CÁLCULO

(NÚMERO DE RACIONES FRÍAS OTORGADAS EN CENTROS EDUCATIVOS/NÚMERO DE RACIONES ALIMENTICIAS FRÍAS PROGRAMADAS)*100

ESTRUCTURA DEL INDICADOR

TIPO	ELEMENTO	DESCRIPCIÓN	VALOR	UNIDAD DE MEDIDA
VARIABLE	NRFOCE	NÚMERO DE RACIONES FRÍAS OTORGADAS EN CENTROS EDUCATIVOS	714,514.00	RACIÓN
CONSTANTE	NRAFP	NÚMERO DE RACIONES ALIMENTICIAS FRÍAS PROGRAMADAS	6,492,388.00	RACIÓN

	ENE	FEB	MAR	ABR	MAY	JUN	JUL	AGO	SEP	OCT	NOV	DIC
PROGRAMADO	8.11	11.01	8.11	9.52	13.60	9.52	0.00	0.00	12.92	14.96	12.25	0.00
EVALUADO	8.11	11.01	0.00	0.00	0.00	0.00	0.00	0.00	0.00	0.00	0.00	0.00

Handwritten signature and initials



**ESTADO DE
TLAXCALA**

GOBIERNO DEL ESTADO DE TLAXCALA

SECRETARÍA DE FINANZAS

FICHA DE AVANCE DE INDICADOR



SF
SECRETARÍA DE
FINANZAS

ESTRUCTURA ADMINISTRATIVA Y PROGRAMÁTICA

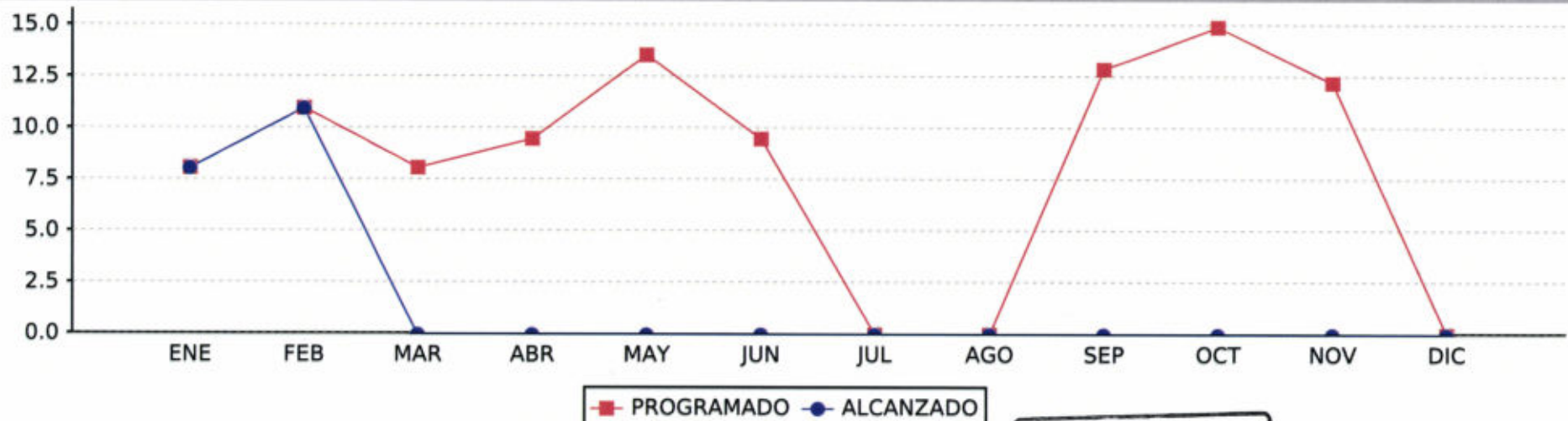
DEPENDENCIA: 49. SISTEMA ESTATAL PARA EL DESARROLLO INTEGRAL DE LA FAMILIA

TIPO DE INDICADOR: DE GESTIÓN

PROYECTO: 153 / 49. ESTRATEGIA ALIMENTARIA PARA UN ESTADO DE TLAXCALA SIN HAMBRE FAM-AS

DIMENSIÓN QUE ATIENDE: EFICIENCIA

COMPORTAMIENTO DEL INDICADOR



ELABORÓ SERGIO DANIEL PADILLA HERRERA DIRECTOR DE ADMINISTRACIÓN, FINANZAS Y RECURSOS MATERIALES	RESPONSABLE DEL PROYECTO SERGIO DANIEL PADILLA HERRERA DIRECTOR DE ADMINISTRACIÓN, FINANZAS Y RECURSOS MATERIALES	AUTORIZÓ FLOR DE MARÍA LÓPEZ HINOJOSA DIRECTORA DEL SISTEMA ESTATAL DIF
--	---	---

ep. ja



ESTADO DE
TLAXCALA

GOBIERNO DEL ESTADO DE TLAXCALA
SECRETARÍA DE FINANZAS
REPORTE DE VARIABLE



SF
SECRETARÍA DE
FINANZAS

ESTRUCTURA PROGRAMÁTICA

DEPENDENCIA: 49-SISTEMA ESTATAL PARA EL DESARROLLO INTEGRAL DE LA FAMILIA
PROYECTO: 153-ESTRATEGIA ALIMENTARIA PARA UN ESTADO DE TLAXCALA SIN HAMBRE FAM-AS
OBJETIVOS: 2307-DESPENSAS DE ALIMENTACIÓN ESCOLAR MODALIDAD CALIENTE ENTREGADAS EN CENTROS EDUCATIVOS
INDICADOR: 1876-PORCENTAJE DE DESPENSAS DE ALIMENTACIÓN ESCOLAR MODALIDAD CALIENTE ENTREGADAS EN CENTROS EDUCATIVOS
MEDIO DE VERIFICACIÓN: CONCENTRADO DE ENTREGA DE DESPENSAS MODALIDAD CALIENTE; DEPARTAMENTO DE ASISTENCIA ALIMENTARIA Y NUTRICIÓN; 2024
<https://dif.tlaxcala.gob.mx/index.php/transparencia-sp-1810431827/presupuesto-estatal/mv2024/17-transparencia/831-mv2024-alimentacion-153-49>
VARIABLE: NÚMERO DE DESPENSAS CALIENTES OTORGADAS

TIPO DE INDICADOR: DE GESTIÓN
DIMENSIÓN QUE ATIENDE: EFICIENCIA
UNIDAD DE MEDIDA: PORCENTAJE

	ENE	FEB	MAR	ABR	MAY	JUN	JUL	AGO	SEP	OCT	NOV	DIC
PROGRAMADO	0.00	2,390.00	2,390.00	2,390.00	2,390.00	2,390.00	0.00	0.00	2,390.00	2,390.00	2,390.00	0.00
ALCANZADO	0.00	2,390.00	0.00	0.00	0.00	0.00	0.00	0.00	0.00	0.00	0.00	0.00
% DE AVANCE	0.00	100.00	0.00	0.00	0.00	0.00	0.00	0.00	0.00	0.00	0.00	0.00

ELABORÓ	RESPONSABLE DEL PROYECTO	AUTORIZÓ
SERGIO DANIEL PADILLA HERRERA DIRECTOR DE ADMINISTRACIÓN, FINANZAS Y RECURSOS MATERIALES	SERGIO DANIEL PADILLA HERRERA DIRECTOR DE ADMINISTRACIÓN, FINANZAS Y RECURSOS MATERIALES	FLOR DE MARÍA LÓPEZ HINOJOSA DIRECTORA DEL SISTEMA ESTATAL DIF





**ESTADO DE
TLAXCALA**

GOBIERNO DEL ESTADO DE TLAXCALA
SECRETARÍA DE FINANZAS
FICHA DE AVANCE DE INDICADOR



SF
**SECRETARÍA DE
FINANZAS**

ESTRUCTURA ADMINISTRATIVA Y PROGRAMÁTICA

DEPENDENCIA: 49. SISTEMA ESTATAL PARA EL DESARROLLO INTEGRAL DE LA FAMILIA

TIPO DE INDICADOR: DE GESTIÓN

PROYECTO: 153 / 49. ESTRATEGIA ALIMENTARIA PARA UN ESTADO DE TLAXCALA SIN HAMBRE FAM-AS

DIMENSIÓN QUE ATIENDE: EFICIENCIA

OBJETIVO: 2307. DESPENSAS DE ALIMENTACIÓN ESCOLAR MODALIDAD CALIENTE ENTREGADAS EN CENTROS EDUCATIVOS

FRECUENCIA DEL INDICADOR: OTRO PERIODO

INDICADOR: 1876. PORCENTAJE DE DESPENSAS DE ALIMENTACIÓN ESCOLAR MODALIDAD CALIENTE ENTREGADAS EN CENTROS EDUCATIVOS

UNIDAD DE MEDIDA: PORCENTAJE

MÉTODO DE CÁLCULO

(NÚMERO DE DESPENSAS CALIENTES OTORGADAS/TOTAL DE DESPENSAS CALIENTES PROGRAMADAS)*100

ESTRUCTURA DEL INDICADOR

TIPO	ELEMENTO	DESCRIPCIÓN	VALOR	UNIDAD DE MEDIDA
VARIABLE	TDCO	NÚMERO DE DESPENSAS CALIENTES OTORGADAS	2,390.00	DESPENSA
CONSTANTE	TDCPR	TOTAL DE DESPENSAS CALIENTES PROGRAMADAS	19,120.00	DESPENSA

	ENE	FEB	MAR	ABR	MAY	JUN	JUL	AGO	SEP	OCT	NOV	DIC
PROGRAMADO	0.00	12.50	12.50	12.50	12.50	12.50	0.00	0.00	12.50	12.50	12.50	0.00
EVALUADO	0.00	12.50	0.00	0.00	0.00	0.00	0.00	0.00	0.00	0.00	0.00	0.00



**ESTADO DE
TLAXCALA**

GOBIERNO DEL ESTADO DE TLAXCALA

SECRETARÍA DE FINANZAS

FICHA DE AVANCE DE INDICADOR



SF
SECRETARÍA DE
FINANZAS

ESTRUCTURA ADMINISTRATIVA Y PROGRAMÁTICA

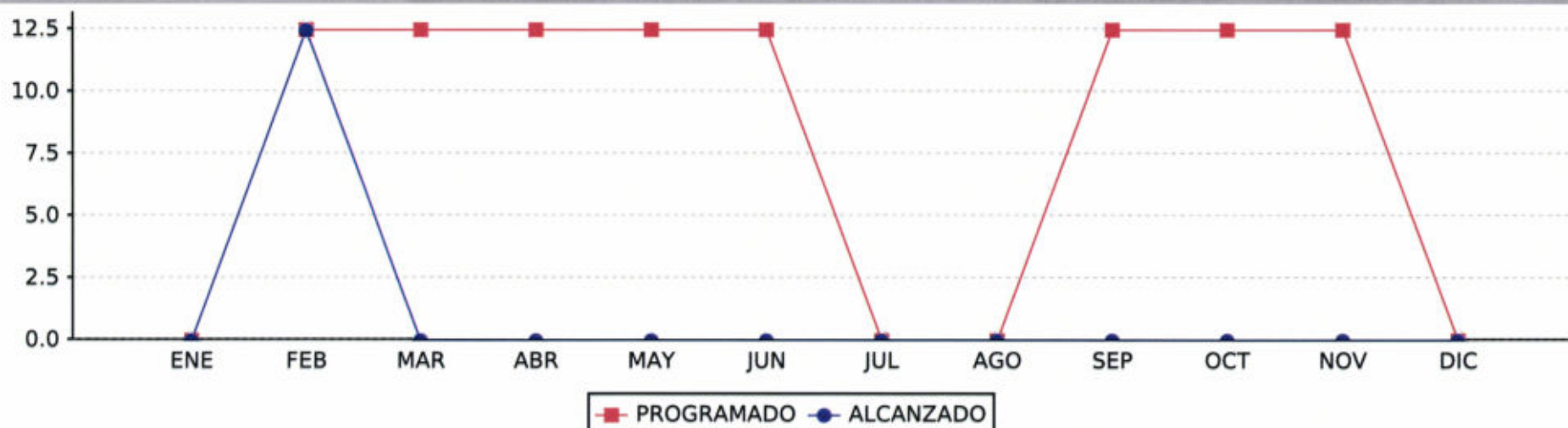
DEPENDENCIA: 49. SISTEMA ESTATAL PARA EL DESARROLLO INTEGRAL DE LA FAMILIA

TIPO DE INDICADOR: DE GESTIÓN

PROYECTO: 153 / 49. ESTRATEGIA ALIMENTARIA PARA UN ESTADO DE TLAXCALA SIN HAMBRE FAM-AS

DIMENSIÓN QUE ATIENDE: EFICIENCIA

COMPORTAMIENTO DEL INDICADOR



ELABORÓ SERGIO DANIEL PADILLA HERRERA DIRECTOR DE ADMINISTRACIÓN, FINANZAS Y RECURSOS MATERIALES	RESPONSABLE DEL PROYECTO SERGIO DANIEL PADILLA HERRERA DIRECTOR DE ADMINISTRACIÓN, FINANZAS Y RECURSOS MATERIALES	 AUTORIZÓ FLOR DE MARÍA LÓPEZ HINOJOSA DIRECTORA DEL SISTEMA ESTATAL DIF
--	---	---



ESTADO DE
TLAXCALA

GOBIERNO DEL ESTADO DE TLAXCALA
SECRETARÍA DE FINANZAS
REPORTE DE VARIABLE



SF
SECRETARÍA DE
FINANZAS

ESTRUCTURA PROGRAMÁTICA

DEPENDENCIA: 49-SISTEMA ESTATAL PARA EL DESARROLLO INTEGRAL DE LA FAMILIA TIPO DE INDICADOR: DE GESTIÓN

PROYECTO: 153-ESTRATEGIA ALIMENTARIA PARA UN ESTADO DE TLAXCALA SIN HAMBRE FAM-AS DIMENSIÓN QUE ATIENDE: EFICIENCIA

OBJETIVOS: 2308-RACIONES DE ALIMENTACIÓN ESCOLAR MODALIDAD CALIENTE ENTREGADAS EN CENTROS EDUCATIVOS UNIDAD DE MEDIDA: PORCENTAJE

INDICADOR: 1880-PORCENTAJE DE RACIONES CALIENTES ENTREGADAS EN CENTROS EDUCATIVOS

MEDIO DE VERIFICACIÓN: CONCENTRADO DE ENTREGA DE RACIONES DE ALIMENTACIÓN ESCOLAR MODALIDAD CALIENTE; DEPARTAMENTO DE ASISTENCIA ALIMENTARIA Y NUTRICIÓN; 2024 <https://dif.tlaxcala.gob.mx/index.php/transparencia-sp-1810431827/presupuesto-estatal/mv2024/17-transparencia/831-mv2024->

VARIABLE: NÚMERO DE RACIONES CALIENTES OTORGADAS EN CENTROS EDUCATIVOS

	ENE	FEB	MAR	ABR	MAY	JUN	JUL	AGO	SEP	OCT	NOV	DIC
PROGRAMADO	0.00	906,433.00	667,898.00	667,898.00	954,140.00	667,898.00	0.00	0.00	906,433.00	1,049,554.00	858,726.00	0.00
ALCANZADO	0.00	906,433.00	0.00	0.00	0.00	0.00	0.00	0.00	0.00	0.00	0.00	0.00
% DE AVANCE	0.00	100.00	0.00	0.00	0.00	0.00	0.00	0.00	0.00	0.00	0.00	0.00

ELABORÓ SERGIO DANIEL PADILLA HERRERA DIRECTOR DE ADMINISTRACIÓN, FINANZAS Y RECURSOS MATERIALES	RESPONSABLE DEL PROYECTO SERGIO DANIEL PADILLA HERRERA DIRECTOR DE ADMINISTRACIÓN, FINANZAS Y RECURSOS MATERIALES	 AUTORIZÓ FLOR DE MARÍA LÓPEZ HINOJOSA DIRECTORA DEL SISTEMA ESTATAL DIF
--	---	---



ESTADO DE
TLAXCALA

GOBIERNO DEL ESTADO DE TLAXCALA

SECRETARÍA DE FINANZAS

FICHA DE AVANCE DE INDICADOR



SF
SECRETARÍA DE
FINANZAS

ESTRUCTURA ADMINISTRATIVA Y PROGRAMÁTICA

DEPENDENCIA: 49. SISTEMA ESTATAL PARA EL DESARROLLO INTEGRAL DE LA FAMILIA

TIPO DE INDICADOR: DE GESTIÓN

PROYECTO: 153 / 49. ESTRATEGIA ALIMENTARIA PARA UN ESTADO DE TLAXCALA SIN HAMBRE FAM-AS

DIMENSIÓN QUE ATIENDE: EFICIENCIA

OBJETIVO: 2308. RACIONES DE ALIMENTACIÓN ESCOLAR MODALIDAD CALIENTE ENTREGADAS EN CENTROS EDUCATIVOS

FRECUENCIA DEL INDICADOR: OTRO PERIODO

INDICADOR: 1880. PORCENTAJE DE RACIONES CALIENTES ENTREGADAS EN CENTROS EDUCATIVOS

UNIDAD DE MEDIDA: PORCENTAJE

MÉTODO DE CÁLCULO

(NÚMERO DE RACIONES CALIENTES OTORGADAS EN CENTROS EDUCATIVOS/NÚMERO DE RACIONES CALIENTES PROGRAMADAS)*100

ESTRUCTURA DEL INDICADOR

TIPO	ELEMENTO	DESCRIPCIÓN	VALOR	UNIDAD DE MEDIDA
VARIABLE	NRCOCE	NÚMERO DE RACIONES CALIENTES OTORGADAS EN CENTROS EDUCATIVOS	906,433.00	RACIÓN
CONSTANTE	NRCP	NÚMERO DE RACIONES CALIENTES PROGRAMADAS	6,678,980.00	RACIÓN

	ENE	FEB	MAR	ABR	MAY	JUN	JUL	AGO	SEP	OCT	NOV	DIC
PROGRAMADO	0.00	13.57	10.00	10.00	14.29	10.00	0.00	0.00	13.57	15.71	12.86	0.00
EVALUADO	0.00	13.57	0.00	0.00	0.00	0.00	0.00	0.00	0.00	0.00	0.00	0.00

Handwritten signature



**ESTADO DE
TLAXCALA**

GOBIERNO DEL ESTADO DE TLAXCALA

SECRETARÍA DE FINANZAS

FICHA DE AVANCE DE INDICADOR



SF
SECRETARÍA DE
FINANZAS

ESTRUCTURA ADMINISTRATIVA Y PROGRAMÁTICA

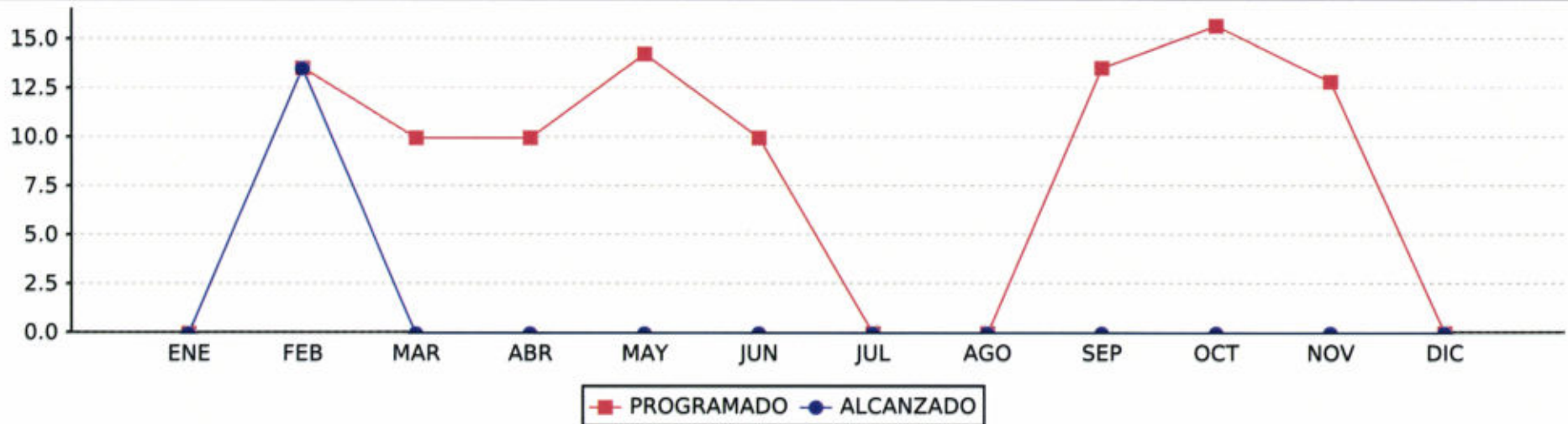
DEPENDENCIA: 49. SISTEMA ESTATAL PARA EL DESARROLLO INTEGRAL DE LA FAMILIA

TIPO DE INDICADOR: DE GESTIÓN

PROYECTO: 153 / 49. ESTRATEGIA ALIMENTARIA PARA UN ESTADO DE TLAXCALA SIN HAMBRE FAM-AS

DIMENSIÓN QUE ATIENDE: EFICIENCIA

COMPORTAMIENTO DEL INDICADOR



ELABORÓ

SERGIO DANIEL PADILLA HERRERA

DIRECTOR DE ADMINISTRACIÓN, FINANZAS Y RECURSOS
MATERIALES

RESPONSABLE DEL PROYECTO

SERGIO DANIEL PADILLA HERRERA

DIRECTOR DE ADMINISTRACIÓN, FINANZAS Y RECURSOS
MATERIALES



AUTORIZÓ

FLOR DE MARÍA LÓPEZ HINOJOSA

DIRECTORA DEL SISTEMA ESTATAL DIF



ESTADO DE
TLAXCALA

GOBIERNO DEL ESTADO DE TLAXCALA
SECRETARÍA DE FINANZAS
REPORTE DE VARIABLE



SF
SECRETARÍA DE
FINANZAS

ESTRUCTURA PROGRAMÁTICA

DEPENDENCIA: 49-SISTEMA ESTATAL PARA EL DESARROLLO INTEGRAL DE LA FAMILIA TIPO DE INDICADOR: DE GESTIÓN

PROYECTO: 153-ESTRATEGIA ALIMENTARIA PARA UN ESTADO DE TLAXCALA SIN HAMBRE FAM-AS DIMENSIÓN QUE ATIENDE: EFICIENCIA

OBJETIVOS: 2309-VISITA DE SUPERVISIONES REALIZADAS EN LA OPERATIVIDAD DEL PROGRAMA ALIMENTACIÓN ESCOLAR UNIDAD DE MEDIDA: PORCENTAJE

INDICADOR: 1881-PORCENTAJE DE VISITAS DE SUPERVISIÓN REALIZADAS EN LAS ENTREGAS DE ALIMENTACIÓN ESCOLAR

MEDIO DE VERIFICACIÓN: CONCENTRADO DE VISITAS DE SUPERVISIÓN DURANTE LA ENTREGA ALIMENTACIÓN ESCOLAR; DEPARTAMENTO DE ASISTENCIA ALIMENTARIA Y NUTRICIÓN; 2024 <https://dif.tlaxcala.gob.mx/index.php/transparencia-sp-1810431827/presupuesto-estatal/mv2024/17-transparencia/831-mv2024->

VARIABLE: NÚMERO DE VISITAS DE SUPERVISIÓN DE ALIMENTACIÓN ESCOLAR REALIZADAS

	ENE	FEB	MAR	ABR	MAY	JUN	JUL	AGO	SEP	OCT	NOV	DIC
PROGRAMADO	16.00	16.00	34.00	34.00	34.00	34.00	0.00	0.00	34.00	34.00	34.00	0.00
ALCANZADO	16.00	16.00	0.00	0.00	0.00	0.00	0.00	0.00	0.00	0.00	0.00	0.00
% DE AVANCE	100.00	100.00	0.00	0.00	0.00	0.00	0.00	0.00	0.00	0.00	0.00	0.00

ELABORÓ	RESPONSABLE DEL PROYECTO	AUTORIZÓ
 SERGIO DANIEL PADILLA HERRERA DIRECTOR DE ADMINISTRACIÓN, FINANZAS Y RECURSOS MATERIALES	 SERGIO DANIEL PADILLA HERRERA DIRECTOR DE ADMINISTRACIÓN, FINANZAS Y RECURSOS MATERIALES	 FLOR DE MARÍA LÓPEZ RINCÓN DIRECTORA DEL SISTEMA ESTATAL DIF



eps.
Ja



ESTADO DE
TLAXCALA

GOBIERNO DEL ESTADO DE TLAXCALA

SECRETARÍA DE FINANZAS

FICHA DE AVANCE DE INDICADOR



SF
SECRETARÍA DE
FINANZAS

ESTRUCTURA ADMINISTRATIVA Y PROGRAMÁTICA

DEPENDENCIA: 49. SISTEMA ESTATAL PARA EL DESARROLLO INTEGRAL DE LA FAMILIA

PROYECTO: 153 / 49. ESTRATEGIA ALIMENTARIA PARA UN ESTADO DE TLAXCALA SIN HAMBRE FAM-AS

OBJETIVO: 2309. VISITA DE SUPERVISIONES REALIZADAS EN LA OPERATIVIDAD DEL PROGRAMA ALIMENTACIÓN ESCOLAR

INDICADOR: 1881. PORCENTAJE DE VISITAS DE SUPERVISIÓN REALIZADAS EN LAS ENTREGAS DE ALIMENTACIÓN ESCOLAR

TIPO DE INDICADOR: DE GESTIÓN

DIMENSIÓN QUE ATIENDE: EFICIENCIA

FRECUENCIA DEL INDICADOR: OTRO PERIODO

UNIDAD DE MEDIDA: PORCENTAJE

MÉTODO DE CÁLCULO

(NÚMERO DE VISITAS DE SUPERVISIÓN DE ALIMENTACIÓN ESCOLAR REALIZADAS/NÚMERO DE VISITAS DE SUPERVISIÓN DE ALIMENTACIÓN ESCOLAR PROGRAMADAS)*100

ESTRUCTURA DEL INDICADOR

TIPO	ELEMENTO	DESCRIPCIÓN	VALOR	UNIDAD DE MEDIDA
VARIABLE	NVSAER	NÚMERO DE VISITAS DE SUPERVISIÓN DE ALIMENTACIÓN ESCOLAR REALIZADAS	16.00	SUPERVISIÓN
CONSTANTE	NVSAEP	NÚMERO DE VISITAS DE SUPERVISIÓN DE ALIMENTACIÓN ESCOLAR PROGRAMADAS	270.00	SUPERVISIÓN

	ENE	FEB	MAR	ABR	MAY	JUN	JUL	AGO	SEP	OCT	NOV	DIC
PROGRAMADO	5.93	5.93	12.59	12.59	12.59	12.59	0.00	0.00	12.59	12.59	12.60	0.00
EVALUADO	5.93	5.93	0.00	0.00	0.00	0.00	0.00	0.00	0.00	0.00	0.00	0.00



**ESTADO DE
TLAXCALA**

GOBIERNO DEL ESTADO DE TLAXCALA

SECRETARÍA DE FINANZAS

FICHA DE AVANCE DE INDICADOR



SF
SECRETARÍA DE
FINANZAS

ESTRUCTURA ADMINISTRATIVA Y PROGRAMÁTICA

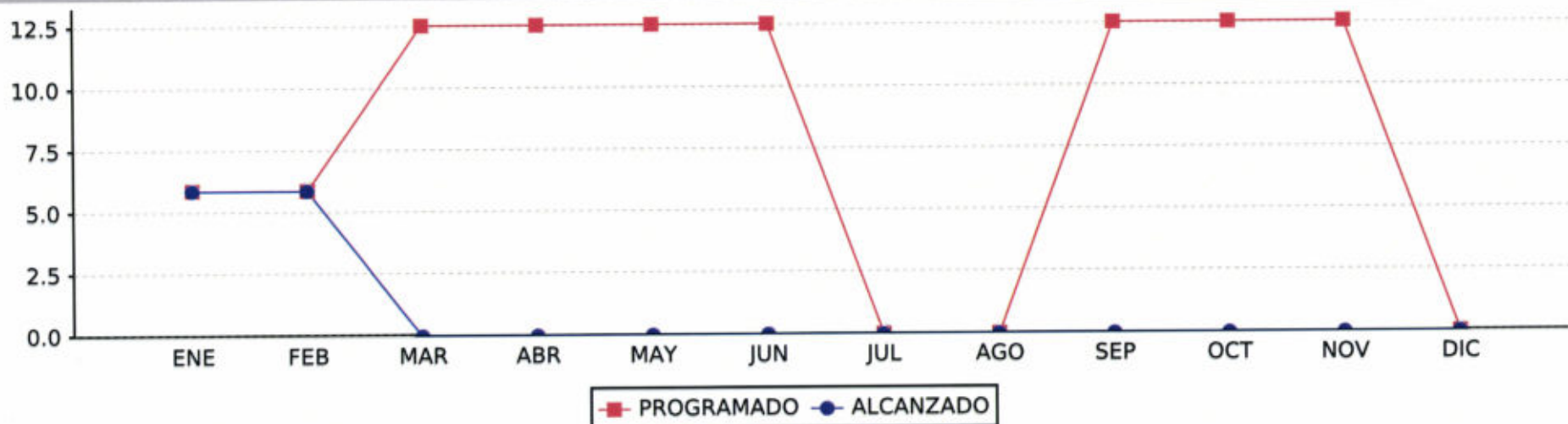
DEPENDENCIA: 49. SISTEMA ESTATAL PARA EL DESARROLLO INTEGRAL DE LA FAMILIA

TIPO DE INDICADOR: DE GESTIÓN


PROYECTO: 153 / 49. ESTRATEGIA ALIMENTARIA PARA UN ESTADO DE TLAXCALA SIN HAMBRE FAM-AS

DIMENSIÓN QUE ATIENDE: EFICIENCIA

COMPORTAMIENTO DEL INDICADOR



ELABORÓ	RESPONSABLE DEL PROYECTO	AUTORIZÓ
 SERGIO DANIEL PADILLA HERRERA DIRECTOR DE ADMINISTRACIÓN, FINANZAS Y RECURSOS MATERIALES	 SERGIO DANIEL PADILLA HERRERA DIRECTOR DE ADMINISTRACIÓN, FINANZAS Y RECURSOS MATERIALES	 FLOR DE MARÍA LÓPEZ HINOJOSA DIRECTORA DEL SISTEMA ESTATAL DIF





ESTADO DE
TLAXCALA

GOBIERNO DEL ESTADO DE TLAXCALA
SECRETARÍA DE FINANZAS
REPORTE DE VARIABLE



SF
SECRETARÍA DE
FINANZAS

ESTRUCTURA PROGRAMÁTICA

DEPENDENCIA: 49-SISTEMA ESTATAL PARA EL DESARROLLO INTEGRAL DE LA FAMILIA TIPO DE INDICADOR: DE GESTIÓN
PROYECTO: 153-ESTRATEGIA ALIMENTARIA PARA UN ESTADO DE TLAXCALA SIN HAMBRE FAM-AS DIMENSIÓN QUE ATIENDE: EFICIENCIA
OBJETIVOS: 2310-PLÁTICAS DE EDUCACIÓN Y ORIENTACIÓN ALIMENTARIA DEL PROGRAMA DE ALIMENTACIÓN ESCOLAR REALIZADAS UNIDAD DE MEDIDA: PORCENTAJE
INDICADOR: 1882-PORCENTAJE DE PLÁTICAS EN MATERIA DE EDUCACIÓN Y ORIENTACIÓN ALIMENTARIA OTORGADAS
MEDIO DE VERIFICACIÓN: REPORTE DE PLÁTICAS DE EDUCACIÓN Y ORIENTACIÓN ALIMENTARIA; DEPARTAMENTO DE ASISTENCIA ALIMENTARIA Y NUTRICIÓN; 2024
<https://dif.tlaxcala.gob.mx/index.php/transparencia-sp-1810431827/presupuesto-estatal/mv2024/17-transparencia/831-mv2024-alimentacion-153-49>
VARIABLE: NÚMERO DE PLÁTICAS DE EDUCACIÓN Y ORIENTACIÓN ALIMENTARIA DE ALIMENTACIÓN ESCOLAR OTORGADAS

	ENE	FEB	MAR	ABR	MAY	JUN	JUL	AGO	SEP	OCT	NOV	DIC
PROGRAMADO	5.00	5.00	3.00	3.00	3.00	3.00	0.00	0.00	3.00	3.00	3.00	0.00
ALCANZADO	5.00	5.00	0.00	0.00	0.00	0.00	0.00	0.00	0.00	0.00	0.00	0.00
% DE AVANCE	100.00	100.00	0.00	0.00	0.00	0.00	0.00	0.00	0.00	0.00	0.00	0.00

ELABORÓ	RESPONSABLE DEL PROYECTO	AUTORIZÓ
 SERGIO DANIEL PADILLA HERRERA DIRECTOR DE ADMINISTRACIÓN, FINANZAS Y RECURSOS MATERIALES	 SERGIO DANIEL PADILLA HERRERA DIRECTOR DE ADMINISTRACIÓN, FINANZAS Y RECURSOS MATERIALES	 FLOR DE MARÍA LÓPEZ HINOJOSA DIRECTORA DEL SISTEMA ESTATAL DIF





**ESTADO DE
TLAXCALA**

GOBIERNO DEL ESTADO DE TLAXCALA

SECRETARÍA DE FINANZAS

FICHA DE AVANCE DE INDICADOR



SF
SECRETARÍA DE
FINANZAS

ESTRUCTURA ADMINISTRATIVA Y PROGRAMÁTICA

DEPENDENCIA: 49. SISTEMA ESTATAL PARA EL DESARROLLO INTEGRAL DE LA FAMILIA **TIPO DE INDICADOR:** DE GESTIÓN

PROYECTO: 153 / 49. ESTRATEGIA ALIMENTARIA PARA UN ESTADO DE TLAXCALA SIN HAMBRE FAM-AS **DIMENSIÓN QUE ATIENDE:** EFICIENCIA

OBJETIVO: 2310. PLÁTICAS DE EDUCACIÓN Y ORIENTACIÓN ALIMENTARIA DEL PROGRAMA DE ALIMENTACIÓN ESCOLAR REALIZADAS **FRECUENCIA DEL INDICADOR:** OTRO PERIODO

INDICADOR: 1882. PORCENTAJE DE PLÁTICAS EN MATERIA DE EDUCACIÓN Y ORIENTACIÓN ALIMENTARIA OTORGADAS **UNIDAD DE MEDIDA:** PORCENTAJE

MÉTODO DE CÁLCULO

(NÚMERO DE PLÁTICAS DE EDUCACIÓN Y ORIENTACIÓN ALIMENTARIA DE ALIMENTACIÓN ESCOLAR OTORGADAS/NÚMERO DE PLÁTICAS DE EDUCACIÓN Y ORIENTACIÓN ALIMENTARIA DE ALIMENTACIÓN ESCOLAR PROGRAMADAS)*100

ESTRUCTURA DEL INDICADOR

TIPO	ELEMENTO	DESCRIPCIÓN	VALOR	UNIDAD DE MEDIDA
VARIABLE	NPEOAAEO	NÚMERO DE PLÁTICAS DE EDUCACIÓN Y ORIENTACIÓN ALIMENTARIA DE ALIMENTACIÓN ESCOLAR OTORGADAS	5.00	PLÁTICA
CONSTANTE	NPEOAAEP	NÚMERO DE PLÁTICAS DE EDUCACIÓN Y ORIENTACIÓN ALIMENTARIA DE ALIMENTACIÓN ESCOLAR PROGRAMADAS	31.00	PLÁTICA

	ENE	FEB	MAR	ABR	MAY	JUN	JUL	AGO	SEP	OCT	NOV	DIC
PROGRAMADO	16.13	16.13	9.68	9.68	9.68	9.68	0.00	0.00	9.68	9.68	9.68	0.00
EVALUADO	16.13	16.13	0.00	0.00	0.00	0.00	0.00	0.00	0.00	0.00	0.00	0.00

[Firma manuscrita]



**ESTADO DE
TLAXCALA**

GOBIERNO DEL ESTADO DE TLAXCALA

SECRETARÍA DE FINANZAS

FICHA DE AVANCE DE INDICADOR



SF
SECRETARÍA DE
FINANZAS

ESTRUCTURA ADMINISTRATIVA Y PROGRAMÁTICA

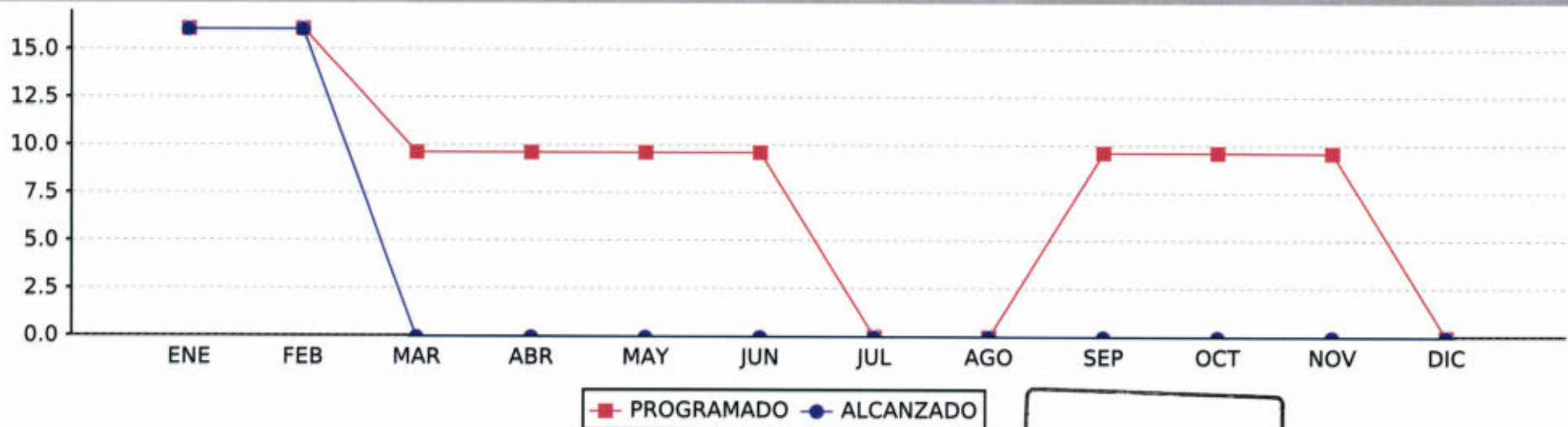
DEPENDENCIA: 49. SISTEMA ESTATAL PARA EL DESARROLLO INTEGRAL DE LA FAMILIA

TIPO DE INDICADOR: DE GESTIÓN

PROYECTO: 153 / 49. ESTRATEGIA ALIMENTARIA PARA UN ESTADO DE TLAXCALA SIN HAMBRE FAM-AS

DIMENSIÓN QUE ATIENDE: EFICIENCIA

COMPORTAMIENTO DEL INDICADOR



ELABORÓ	RESPONSABLE DEL PROYECTO	AUTORIZÓ
SERGIO DANIEL PADILLA HERRERA DIRECTOR DE ADMINISTRACIÓN, FINANZAS Y RECURSOS MATERIALES	SERGIO DANIEL PADILLA HERRERA DIRECTOR DE ADMINISTRACIÓN, FINANZAS Y RECURSOS MATERIALES	FLOR DE MARÍA LÓPEZ HINJOSA DIRECTORA DEL SISTEMA ESTATAL DIF

[Firma manuscrita]



SF
SECRETARÍA DE
FINANZAS

**INFORME DE AVANCE DE INDICADORES
ABRIL 2024**

Programa:	E. Prestación de Servicios Públicos
Subprograma:	
Dependencia o Entidad:	49. Sistema Estatal para el Desarrollo Integral de la Familia
U. Responsable:	Dirección General del OPD SEDIF
Proyecto:	153-49.- Estrategia alimentaria para un Estado de Tlaxcala sin hambre FAM-AS

Fecha elaboración: 29/04/2024

NIVEL	OP	INDICADOR	META ANUAL		META	
			CANTIDAD	UNIDAD DE MEDIDA	PROGRAMADA	ALCANZADA
FIN	F	Porcentaje de población con carencia en acceso a la alimentación nutritiva y de calidad	22.70	Porcentaje	0.00	0
PROPÓSITO	P	Porcentaje de población femenina beneficiarias de la EIASADC	57,199.00	Mujer	0.00	0
PROPÓSITO	P	Porcentaje de población masculina beneficiarios de la EIASADC	48,967.00	Hombre	0.00	0
COMPONENTE	1	Tasa de variación de apoyos alimentarios entregados a población escolar	13,171,368.00	Apoyo	0.00	0
COMPONENTE	2	Tasa de variación de despensas para atención alimentaria con calidad nutricia otorgadas	165,012.00	Despensa	0.00	0
ACTIVIDAD	1.1	Porcentaje de apoyos de alimentación escolar diseñados bajo criterios de calidad nutricia	6.00	Diseño	0.00	0
ACTIVIDAD	1.2	Porcentaje de comités de alimentación escolar integrados	1,099.00	Comité	0.00	0
ACTIVIDAD	1.3	Porcentaje de raciones frías entregadas en centros educativos	6,492,388.00	Ración	618,212.00	618,212
ACTIVIDAD	1.4	Porcentaje de despensas de alimentación escolar modalidad caliente entregadas en centros educativos	19,120.00	Despensa	2,390.00	2,390
ACTIVIDAD	1.5	Porcentaje de raciones calientes entregadas en centros educativos	6,678,980.00	Ración	667,898.00	667,898
ACTIVIDAD	1.6	Porcentaje de visitas de supervisión realizadas en las entregas de alimentación escolar	270.00	Supervisión	34.00	34
ACTIVIDAD	1.7	Porcentaje de platicas en materia de educación y orientación alimentaria	31.00	Plática	3.00	3
ACTIVIDAD	1.8	Porcentaje de recurso destinado a otorgar apoyos alimentarios a escolares	130,580,133.14	Pesos	0.00	0
ACTIVIDAD	2.1	Porcentaje de dotaciones diseñadas bajo criterios de calidad nutricia para atención alimentaria	4.00	Diseño	0.00	0.00
ACTIVIDAD	2.2	Porcentaje de comités de participación social integrados	60.00	Comité	0.00	0
ACTIVIDAD	2.3	Porcentaje de despensas para niñas y niños de 2 a 5 años 11 meses no escolarizados entregadas	36,000.00	Despensa	6,000.00	6,000
ACTIVIDAD	2.4	Porcentaje de despensas para personas con discapacidad , adultos mayores y personas en situación de carencia alimentaria entregadas	87,612.00	Despensa	14,602.00	14,602
ACTIVIDAD	2.5	Porcentaje de despensas para niñas y niños de 06 a 24 meses entregadas	40,800.00	Despensa	6,800.00	6,800



SF
SECRETARÍA DE
FINANZAS

INFORME DE AVANCE DE INDICADORES
ABRIL 2024

Programa:	E. Prestación de Servicios Públicos
Subprograma:	
Dependencia o Entidad:	49. Sistema Estatal para el Desarrollo Integral de la Familia
U. Responsable:	Dirección General del OPD SEDIF
Proyecto:	153-49.- Estrategia alimentaria para un Estado de Tlaxcala sin hambre FAM-AS

Fecha elaboración: 29/04/2024

NIVEL	OP	INDICADOR	META ANUAL		META	
			CANTIDAD	UNIDAD DE MEDIDA	PROGRAMADA	ALCANZADA
ACTIVIDAD	2.6	Porcentaje de apoyos para atención alimentaria a personas en situación de emergencia y desastre entregados inscritos en los programas de la EIASADC	600.00	Despensa	0.00	0
ACTIVIDAD	2.7	Porcentaje de encuestas a beneficiarios satisfechos con los insumos alimentarios y percepción de los programas	500.00	Persona	0.00	0
ACTIVIDAD	2.8	Porcentaje de visitas de supervisión realizadas en las entregas de despensas a población sujeta de asistencia social alimentaria	180.00	Supervisión	30.00	30
ACTIVIDAD	2.9	Porcentaje de pláticas de educación y orientación alimentaria de los programas de atención alimentaria	21.00	Plática	3.00	3
ACTIVIDAD	2.10	Porcentaje de recurso destinado a otorgar apoyos alimentarios a personas sujetas de atención alimentaria	93,709,380.00	Pesos	0.00	0

ELABORÓ:
LIC. SERGIO DANIEL PADILLA HERRERA
Director de Administración, Finanzas y Recursos Materiales



AUTORIZÓ:
MTRA. FLOR DE MARÍA LÓPEZ HIÑOJOSA
Directora General

[Handwritten signatures]



ESTADO DE
TLAXCALA

GOBIERNO DEL ESTADO DE TLAXCALA
SECRETARÍA DE FINANZAS
REPORTE DE VARIABLE



ESTRUCTURA PROGRAMÁTICA

DEPENDENCIA: 49-SISTEMA ESTATAL PARA EL DESARROLLO INTEGRAL DE LA FAMILIA **TIPO DE INDICADOR:** DE GESTIÓN

PROYECTO: 153-ESTRATEGIA ALIMENTARIA PARA UN ESTADO DE TLAXCALA SIN HAMBRE FAM-AS **DIMENSIÓN QUE ATIENDE:** EFICIENCIA

OBJETIVOS: 2306-RACIONES DE ALIMENTACIÓN ESCOLAR MODALIDAD FRÍO ENTREGADAS EN CENTROS EDUCATIVOS **UNIDAD DE MEDIDA:** PORCENTAJE

INDICADOR: 1878-PORCENTAJE DE RACIONES FRÍAS ENTREGADAS EN CENTROS EDUCATIVOS

MEDIO DE VERIFICACIÓN: CONCENTRADO DE ENTREGA DE RACIONES DE ALIMENTACIÓN ESCOLAR MODALIDAD FRÍO 2024, DEPARTAMENTO DE ASISTENCIA ALIMENTARIA Y NUTRICIÓN <https://dif.tlaxcala.gob.mx/index.php/transparencia-sp-1810431827/presupuesto-estatal/mv2024/17-transparencia/831-mv2024->

VARIABLE: NÚMERO DE RACIONES FRÍAS OTORGADAS EN CENTROS EDUCATIVOS

	ENE	FEB	MAR	ABR	MAY	JUN	JUL	AGO	SEP	OCT	NOV	DIC
PROGRAMADO	526,484.00	714,514.00	526,484.00	618,212.00	883,160.00	618,212.00	0.00	0.00	839,002.00	971,476.00	794,844.00	0.00
ALCANZADO	526,484.00	714,514.00	526,484.00	618,212.00	0.00	0.00	0.00	0.00	0.00	0.00	0.00	0.00
% DE AVANCE	100.00	100.00	100.00	100.00	0.00	0.00	0.00	0.00	0.00	0.00	0.00	0.00

ELABORÓ	RESPONSABLE DEL PROYECTO	AUTORIZÓ
 SERGIO DANIEL PADILLA HERRERA DIRECTOR DE ADMINISTRACIÓN, FINANZAS Y RECURSOS MATERIALES	 SERGIO DANIEL PADILLA HERRERA DIRECTOR DE ADMINISTRACIÓN, FINANZAS Y RECURSOS MATERIALES	 FLOR DE MARÍA LÓPEZ HINOJOSA DIRECTORA DEL SISTEMA ESTATAL DIF

SISTEMA ESTATAL PARA EL DESARROLLO INTEGRAL DE LA FAMILIA



ESTADO DE
TLAXCALA

GOBIERNO DEL ESTADO DE TLAXCALA

SECRETARÍA DE FINANZAS

FICHA DE AVANCE DE INDICADOR



SF
SECRETARÍA DE
FINANZAS

ESTRUCTURA ADMINISTRATIVA Y PROGRAMÁTICA

DEPENDENCIA: 49. SISTEMA ESTATAL PARA EL DESARROLLO INTEGRAL DE LA FAMILIA

TIPO DE INDICADOR: DE GESTIÓN

PROYECTO: 153 / 49. ESTRATEGIA ALIMENTARIA PARA UN ESTADO DE TLAXCALA SIN HAMBRE FAM-AS

DIMENSIÓN QUE ATIENDE: EFICIENCIA

OBJETIVO: 2306. RACIONES DE ALIMENTACIÓN ESCOLAR MODALIDAD FRÍO ENTREGADAS EN CENTROS EDUCATIVOS

FRECUENCIA DEL INDICADOR: OTRO PERIODO

INDICADOR: 1878. PORCENTAJE DE RACIONES FRÍAS ENTREGADAS EN CENTROS EDUCATIVOS

UNIDAD DE MEDIDA: PORCENTAJE

MÉTODO DE CÁLCULO

(NÚMERO DE RACIONES FRÍAS OTORGADAS EN CENTROS EDUCATIVOS/NÚMERO DE RACIONES ALIMENTICIAS FRÍAS PROGRAMADAS)*100

ESTRUCTURA DEL INDICADOR

TIPO	ELEMENTO	DESCRIPCIÓN	VALOR	UNIDAD DE MEDIDA
VARIABLE	NRFOCE	NÚMERO DE RACIONES FRÍAS OTORGADAS EN CENTROS EDUCATIVOS	618,212.00	RACIÓN
CONSTANTE	NRAFP	NÚMERO DE RACIONES ALIMENTICIAS FRÍAS PROGRAMADAS	6,492,388.00	RACIÓN

	ENE	FEB	MAR	ABR	MAY	JUN	JUL	AGO	SEP	OCT	NOV	DIC
PROGRAMADO	8.11	11.01	8.11	9.52	13.60	9.52	0.00	0.00	12.92	14.96	12.25	0.00
EVALUADO	8.11	11.01	8.11	9.52	0.00	0.00	0.00	0.00	0.00	0.00	0.00	0.00



**ESTADO DE
TLAXCALA**

GOBIERNO DEL ESTADO DE TLAXCALA
SECRETARÍA DE FINANZAS
FICHA DE AVANCE DE INDICADOR



SF
**SECRETARÍA DE
FINANZAS**

ESTRUCTURA ADMINISTRATIVA Y PROGRAMÁTICA

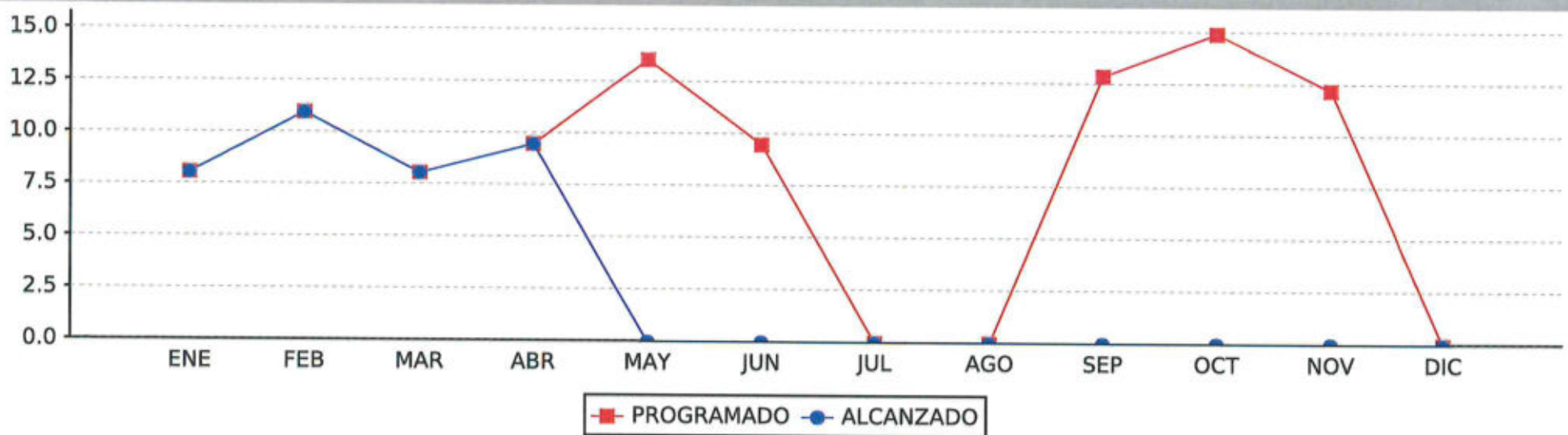
DEPENDENCIA: 49. SISTEMA ESTATAL PARA EL DESARROLLO INTEGRAL DE LA FAMILIA

TIPO DE INDICADOR: DE GESTIÓN

PROYECTO: 153 / 49. ESTRATEGIA ALIMENTARIA PARA UN ESTADO DE TLAXCALA SIN HAMBRE FAM-AS

DIMENSIÓN QUE ATIENDE: EFICIENCIA

COMPORTAMIENTO DEL INDICADOR



ELABORÓ SERGIO DANIEL PADILLA HERRERA DIRECTOR DE ADMINISTRACIÓN, FINANZAS Y RECURSOS MATERIALES	RESPONSABLE DEL PROYECTO SERGIO DANIEL PADILLA HERRERA DIRECTOR DE ADMINISTRACIÓN, FINANZAS Y RECURSOS MATERIALES	AUTORIZÓ FLOR DE MARÍA LÓPEZ HINOJOSA DIRECTORA DEL SISTEMA ESTATAL DIF
--	---	---





ESTADO DE
TLAXCALA

GOBIERNO DEL ESTADO DE TLAXCALA
SECRETARÍA DE FINANZAS
REPORTE DE VARIABLE



SF
SECRETARÍA DE
FINANZAS

ESTRUCTURA PROGRAMÁTICA

DEPENDENCIA: 49-SISTEMA ESTATAL PARA EL DESARROLLO INTEGRAL DE LA FAMILIA TIPO DE INDICADOR: DE GESTIÓN

PROYECTO: 153-ESTRATEGIA ALIMENTARIA PARA UN ESTADO DE TLAXCALA SIN HAMBRE FAM-AS DIMENSIÓN QUE ATIENDE: EFICIENCIA

OBJETIVOS: 2307-DESPENSAS DE ALIMENTACIÓN ESCOLAR MODALIDAD CALIENTE ENTREGADAS EN CENTROS EDUCATIVOS UNIDAD DE MEDIDA: PORCENTAJE

INDICADOR: 1876-PORCENTAJE DE DESPENSAS DE ALIMENTACIÓN ESCOLAR MODALIDAD CALIENTE ENTREGADAS EN CENTROS EDUCATIVOS

MEDIO DE VERIFICACIÓN: CONCENTRADO DE ENTREGA DE DESPENSAS MODALIDAD CALIENTE; DEPARTAMENTO DE ASISTENCIA ALIMENTARIA Y NUTRICIÓN; 2024
<https://dif.tlaxcala.gob.mx/index.php/transparencia-sp-1810431827/presupuesto-estatal/mv2024/17-transparencia/831-mv2024-alimentacion-153-49>

VARIABLE: NÚMERO DE DESPENSAS CALIENTES OTORGADAS

	ENE	FEB	MAR	ABR	MAY	JUN	JUL	AGO	SEP	OCT	NOV	DIC
PROGRAMADO	0.00	2,390.00	2,390.00	2,390.00	2,390.00	2,390.00	0.00	0.00	2,390.00	2,390.00	2,390.00	0.00
ALCANZADO	0.00	2,390.00	2,390.00	2,390.00	0.00	0.00	0.00	0.00	0.00	0.00	0.00	0.00
% DE AVANCE	0.00	100.00	100.00	100.00	0.00	0.00	0.00	0.00	0.00	0.00	0.00	0.00

ELABORÓ	RESPONSABLE DEL PROYECTO	AUTORIZÓ
 SERGIO DANIEL PADILLA HERRERA DIRECTOR DE ADMINISTRACIÓN, FINANZAS Y RECURSOS MATERIALES	 SERGIO DANIEL PADILLA HERRERA DIRECTOR DE ADMINISTRACIÓN, FINANZAS Y RECURSOS MATERIALES	 FLOR DE MARÍA LÓPEZ HINOJOSA DIRECTORA DEL SISTEMA ESTATAL DIF

SISTEMA ESTATAL PARA EL DESARROLLO INTEGRAL DE LA FAMILIA

DIF
ESTATAL TLAXCALA



ESTADO DE
TLAXCALA

GOBIERNO DEL ESTADO DE TLAXCALA

SECRETARÍA DE FINANZAS

FICHA DE AVANCE DE INDICADOR



SF
SECRETARÍA DE
FINANZAS

ESTRUCTURA ADMINISTRATIVA Y PROGRAMÁTICA

DEPENDENCIA: 49. SISTEMA ESTATAL PARA EL DESARROLLO INTEGRAL DE LA FAMILIA

PROYECTO: 153 / 49. ESTRATEGIA ALIMENTARIA PARA UN ESTADO DE TLAXCALA SIN HAMBRE FAM-AS

OBJETIVO: 2309. VISITA DE SUPERVISIONES REALIZADAS EN LA OPERATIVIDAD DEL PROGRAMA ALIMENTACIÓN ESCOLAR

INDICADOR: 1881. PORCENTAJE DE VISITAS DE SUPERVISIÓN REALIZADAS EN LAS ENTREGAS DE ALIMENTACIÓN ESCOLAR

TIPO DE INDICADOR: DE GESTIÓN

DIMENSIÓN QUE ATIENDE: EFICIENCIA

FRECUENCIA DEL INDICADOR: OTRO PERIODO

UNIDAD DE MEDIDA: PORCENTAJE

MÉTODO DE CÁLCULO

(NÚMERO DE VISITAS DE SUPERVISIÓN DE ALIMENTACIÓN ESCOLAR REALIZADAS/NÚMERO DE VISITAS DE SUPERVISIÓN DE ALIMENTACIÓN ESCOLAR PROGRAMADAS)*100

ESTRUCTURA DEL INDICADOR

TIPO	ELEMENTO	DESCRIPCIÓN	VALOR	UNIDAD DE MEDIDA
VARIABLE	NVSAER	NÚMERO DE VISITAS DE SUPERVISIÓN DE ALIMENTACIÓN ESCOLAR REALIZADAS	34.00	SUPERVISIÓN
CONSTANTE	NVSAEP	NÚMERO DE VISITAS DE SUPERVISIÓN DE ALIMENTACIÓN ESCOLAR PROGRAMADAS	270.00	SUPERVISIÓN

	ENE	FEB	MAR	ABR	MAY	JUN	JUL	AGO	SEP	OCT	NOV	DIC
PROGRAMADO	5.93	5.93	12.59	12.59	12.59	12.59	0.00	0.00	12.59	12.59	12.60	0.00
EVALUADO	5.93	5.93	12.59	12.59	0.00	0.00	0.00	0.00	0.00	0.00	0.00	0.00



**ESTADO DE
TLAXCALA**

GOBIERNO DEL ESTADO DE TLAXCALA

SECRETARÍA DE FINANZAS

FICHA DE AVANCE DE INDICADOR



SF
SECRETARÍA DE
FINANZAS

ESTRUCTURA ADMINISTRATIVA Y PROGRAMÁTICA

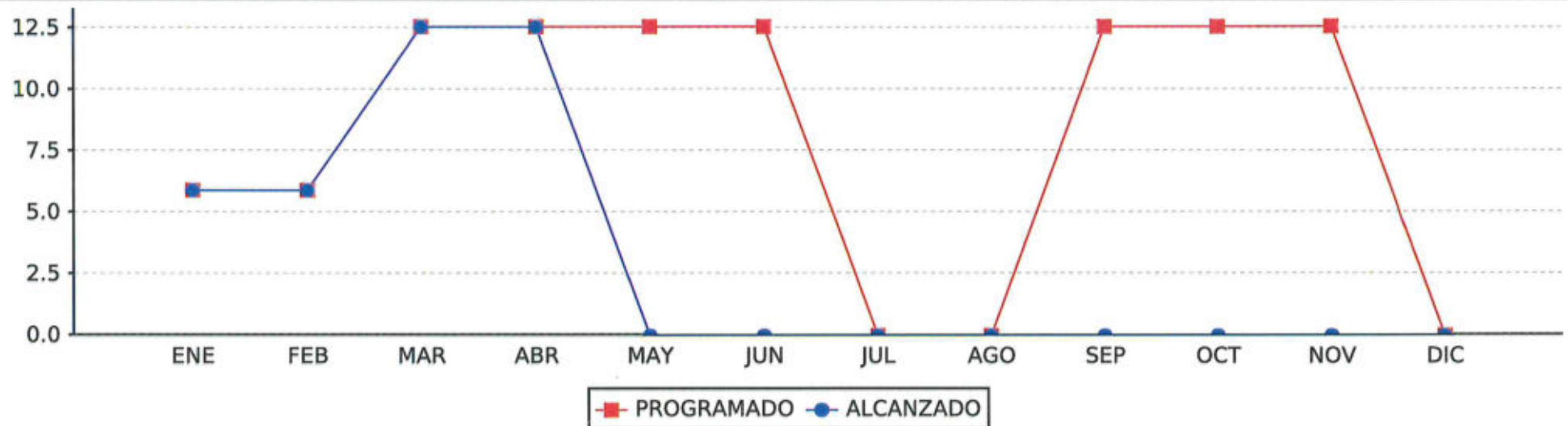
DEPENDENCIA: 49. SISTEMA ESTATAL PARA EL DESARROLLO INTEGRAL DE LA FAMILIA

TIPO DE INDICADOR: DE GESTIÓN

PROYECTO: 153 / 49. ESTRATEGIA ALIMENTARIA PARA UN ESTADO DE TLAXCALA SIN HAMBRE FAM-AS

DIMENSIÓN QUE ATIENDE: EFICIENCIA

COMPORTAMIENTO DEL INDICADOR



ELABORÓ	RESPONSABLE DEL PROYECTO	AUTORIZÓ
SERGIO DANIEL PADILLA HERRERA	SERGIO DANIEL PADILLA HERRERA	FLOR DE MARÍA LÓPEZ HINOJOSA
DIRECTOR DE ADMINISTRACIÓN, FINANZAS Y RECURSOS MATERIALES	DIRECTOR DE ADMINISTRACIÓN, FINANZAS Y RECURSOS MATERIALES	DIRECTORA DEL SISTEMA ESTATAL DIF





ESTADO DE
TLAXCALA

GOBIERNO DEL ESTADO DE TLAXCALA
SECRETARÍA DE FINANZAS
REPORTE DE VARIABLE



SF
SECRETARÍA DE
FINANZAS

ESTRUCTURA PROGRAMÁTICA

DEPENDENCIA: 49-SISTEMA ESTATAL PARA EL DESARROLLO INTEGRAL DE LA FAMILIA **TIPO DE INDICADOR:** DE GESTIÓN

PROYECTO: 153-ESTRATEGIA ALIMENTARIA PARA UN ESTADO DE TLAXCALA SIN HAMBRE FAM-AS **DIMENSIÓN QUE ATIENDE:** EFICIENCIA

OBJETIVOS: 2310-PLÁTICAS DE EDUCACIÓN Y ORIENTACIÓN ALIMENTARIA DEL PROGRAMA DE ALIMENTACIÓN ESCOLAR REALIZADAS **UNIDAD DE MEDIDA:** PORCENTAJE

INDICADOR: 1882-PORCENTAJE DE PLÁTICAS EN MATERIA DE EDUCACIÓN Y ORIENTACIÓN ALIMENTARIA OTORGADAS

MEDIO DE VERIFICACIÓN: REPORTE DE PLÁTICAS DE EDUCACIÓN Y ORIENTACIÓN ALIMENTARIA; DEPARTAMENTO DE ASISTENCIA ALIMENTARIA Y NUTRICIÓN; 2024
<https://dif.tlaxcala.gob.mx/index.php/transparencia-sp-1810431827/presupuesto-estatal/mv2024/17-transparencia/831-mv2024-alimentacion-153-49>

VARIABLE: NÚMERO DE PLÁTICAS DE EDUCACIÓN Y ORIENTACIÓN ALIMENTARIA DE ALIMENTACIÓN ESCOLAR OTORGADAS

	ENE	FEB	MAR	ABR	MAY	JUN	JUL	AGO	SEP	OCT	NOV	DIC
PROGRAMADO	5.00	5.00	3.00	3.00	3.00	3.00	0.00	0.00	3.00	3.00	3.00	0.00
ALCANZADO	5.00	5.00	3.00	3.00	0.00	0.00	0.00	0.00	0.00	0.00	0.00	0.00
% DE AVANCE	100.00	100.00	100.00	100.00	0.00	0.00	0.00	0.00	0.00	0.00	0.00	0.00

ELABORÓ	RESPONSABLE DEL PROYECTO	AUTORIZÓ
 SERGIO DANIEL PADILLA HERRERA DIRECTOR DE ADMINISTRACIÓN, FINANZAS Y RECURSOS MATERIALES	 SERGIO DANIEL PADILLA HERRERA DIRECTOR DE ADMINISTRACIÓN, FINANZAS Y RECURSOS MATERIALES	 FLOR DE MARÍA LÓPEZ HINOJOSA DIRECTORA DEL SISTEMA ESTATAL DIF

SISTEMA ESTATAL PARA EL DESARROLLO INTEGRAL DE LA FAMILIA

ESTATAL TLAXCALA



ESTADO DE
TLAXCALA

GOBIERNO DEL ESTADO DE TLAXCALA
SECRETARÍA DE FINANZAS
FICHA DE AVANCE DE INDICADOR



SF
SECRETARÍA DE
FINANZAS

ESTRUCTURA ADMINISTRATIVA Y PROGRAMÁTICA

DEPENDENCIA: 49. SISTEMA ESTATAL PARA EL DESARROLLO INTEGRAL DE LA FAMILIA

PROYECTO: 153 / 49. ESTRATEGIA ALIMENTARIA PARA UN ESTADO DE TLAXCALA SIN HAMBRE FAM-AS

OBJETIVO: 2310. PLÁTICAS DE EDUCACIÓN Y ORIENTACIÓN ALIMENTARIA DEL PROGRAMA DE ALIMENTACIÓN ESCOLAR REALIZADAS

INDICADOR: 1882. PORCENTAJE DE PLÁTICAS EN MATERIA DE EDUCACIÓN Y ORIENTACIÓN ALIMENTARIA OTORGADAS

TIPO DE INDICADOR: DE GESTIÓN

DIMENSIÓN QUE ATIENDE: EFICIENCIA

FRECUENCIA DEL INDICADOR: OTRO PERIODO

UNIDAD DE MEDIDA: PORCENTAJE

MÉTODO DE CÁLCULO

(NÚMERO DE PLÁTICAS DE EDUCACIÓN Y ORIENTACIÓN ALIMENTARIA DE ALIMENTACIÓN ESCOLAR OTORGADAS/NÚMERO DE PLÁTICAS DE EDUCACIÓN Y ORIENTACIÓN ALIMENTARIA DE ALIMENTACIÓN ESCOLAR PROGRAMADAS)*100

ESTRUCTURA DEL INDICADOR

TIPO	ELEMENTO	DESCRIPCIÓN	VALOR	UNIDAD DE MEDIDA
VARIABLE	NPEOAAEO	NÚMERO DE PLÁTICAS DE EDUCACIÓN Y ORIENTACIÓN ALIMENTARIA DE ALIMENTACIÓN ESCOLAR OTORGADAS	3.00	PLÁTICA
CONSTANTE	NPEOAAEP	NÚMERO DE PLÁTICAS DE EDUCACIÓN Y ORIENTACIÓN ALIMENTARIA DE ALIMENTACIÓN ESCOLAR PROGRAMADAS	31.00	PLÁTICA

	ENE	FEB	MAR	ABR	MAY	JUN	JUL	AGO	SEP	OCT	NOV	DIC
PROGRAMADO	16.13	16.13	9.68	9.68	9.68	9.68	0.00	0.00	9.68	9.68	9.68	0.00
EVALUADO	16.13	16.13	9.68	9.68	0.00	0.00	0.00	0.00	0.00	0.00	0.00	0.00



ESTADO DE
TLAXCALA

GOBIERNO DEL ESTADO DE TLAXCALA

SECRETARÍA DE FINANZAS

FICHA DE AVANCE DE INDICADOR



SF
SECRETARÍA DE
FINANZAS

ESTRUCTURA ADMINISTRATIVA Y PROGRAMÁTICA

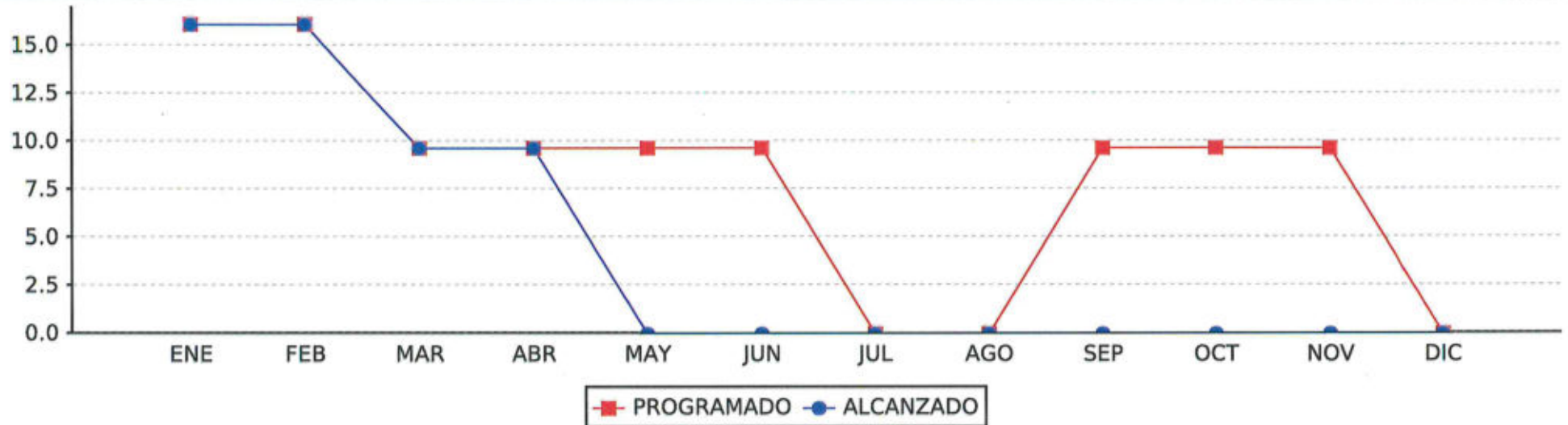
DEPENDENCIA: 49. SISTEMA ESTATAL PARA EL DESARROLLO INTEGRAL DE LA FAMILIA

TIPO DE INDICADOR: DE GESTIÓN

PROYECTO: 153 / 49. ESTRATEGIA ALIMENTARIA PARA UN ESTADO DE TLAXCALA SIN HAMBRE FAM-AS

DIMENSIÓN QUE ATIENDE: EFICIENCIA

COMPORTAMIENTO DEL INDICADOR



ELABORÓ	RESPONSABLE DEL PROYECTO	AUTORIZÓ
 SERGIO DANIEL PADILLA HERRERA DIRECTOR DE ADMINISTRACIÓN, FINANZAS Y RECURSOS MATERIALES	 SERGIO DANIEL PADILLA HERRERA DIRECTOR DE ADMINISTRACIÓN, FINANZAS Y RECURSOS MATERIALES	 FLOR DE MARÍA LÓPEZ HINOJOSA DIRECTORA DEL SISTEMA ESTATAL DIF





ESTADO DE
TLAXCALA

GOBIERNO DEL ESTADO DE TLAXCALA
SECRETARÍA DE FINANZAS
REPORTE DE VARIABLE



SF
SECRETARÍA DE
FINANZAS

ESTRUCTURA PROGRAMÁTICA

DEPENDENCIA: 49-SISTEMA ESTATAL PARA EL DESARROLLO INTEGRAL DE LA FAMILIA TIPO DE INDICADOR: DE GESTIÓN

PROYECTO: 153-ESTRATEGIA ALIMENTARIA PARA UN ESTADO DE TLAXCALA SIN HAMBRE FAM-AS DIMENSIÓN QUE ATIENDE: EFICIENCIA

OBJETIVOS: 2313-APOYOS PARA ATENCIÓN ALIMENTARIA ENTREGADOS A GRUPOS PRIORITARIOS; NIÑAS Y NIÑOS DE 2 A 5 AÑOS 11 MESES NO ESCOLARIZADOS INSCRITOS EN LOS PROGRAMAS DE LA EIASADC (AC 130) UNIDAD DE MEDIDA: PORCENTAJE

INDICADOR: 1887-PORCENTAJE DE DESPENSAS PARA NIÑAS Y NIÑOS DE 2 A 5 AÑOS 11 MESES NO ESCOLARIZADOS ENTREGADAS

MEDIO DE VERIFICACIÓN: CONCENTRADO DE DESPENSAS PARA NIÑAS Y NIÑOS DE 2 A 5 AÑOS 11 MESES NO ESCOLARIZADOS; DEPARTAMENTO DE ASISTENCIA ALIMENTARIA Y NUTRICIÓN; 2024 <https://dif.tlaxcala.gob.mx/index.php/transparencia-sp-1810431827/presupuesto-estatal/mv2024/17-transparencia/831-mv2024->

VARIABLE: NÚMERO DE DESPENSAS PARA NIÑAS Y NIÑOS DE 2 A 5 AÑOS 11 MESES NO ESCOLARIZADOS OTORGADAS

	ENE	FEB	MAR	ABR	MAY	JUN	JUL	AGO	SEP	OCT	NOV	DIC
PROGRAMADO	0.00	0.00	6,000.00	6,000.00	0.00	0.00	6,000.00	6,000.00	3,000.00	3,000.00	6,000.00	0.00
ALCANZADO	0.00	0.00	6,000.00	6,000.00	0.00	0.00	0.00	0.00	0.00	0.00	0.00	0.00
% DE AVANCE	0.00	0.00	100.00	100.00	0.00	0.00	0.00	0.00	0.00	0.00	0.00	0.00

ELABORÓ	RESPONSABLE DEL PROYECTO	AUTORIZÓ
 SERGIO DANIEL PADILLA HERRERA DIRECTOR DE ADMINISTRACIÓN, FINANZAS Y RECURSOS MATERIALES	 SERGIO DANIEL PADILLA HERRERA DIRECTOR DE ADMINISTRACIÓN, FINANZAS Y RECURSOS MATERIALES	 FLOR DE MARÍA LÓPEZ HINOJOSA DIRECTORA DEL SISTEMA ESTATAL DIF

SISTEMA ESTATAL PARA EL DESARROLLO INTEGRAL DE LA FAMILIA

DIF
ESTATAL TLAXCALA

Página 1 de 1



ESTADO DE
TLAXCALA

GOBIERNO DEL ESTADO DE TLAXCALA
SECRETARÍA DE FINANZAS
FICHA DE AVANCE DE INDICADOR



SF
SECRETARÍA DE
FINANZAS

ESTRUCTURA ADMINISTRATIVA Y PROGRAMÁTICA

DEPENDENCIA: 49. SISTEMA ESTATAL PARA EL DESARROLLO INTEGRAL DE LA FAMILIA

PROYECTO: 153 / 49. ESTRATEGIA ALIMENTARIA PARA UN ESTADO DE TLAXCALA SIN HAMBRE FAM-AS

OBJETIVO: 2313. APOYOS PARA ATENCIÓN ALIMENTARIA ENTREGADOS A GRUPOS PRIORITARIOS; NIÑAS Y NIÑOS DE 2 A 5 AÑOS 11 MESES NO ESCOLARIZADOS INSCRITOS EN LOS PROGRAMAS DE LA EIASADC (AC 130)

INDICADOR: 1887. PORCENTAJE DE DESPENSAS PARA NIÑAS Y NIÑOS DE 2 A 5 AÑOS 11 MESES NO ESCOLARIZADOS ENTREGADAS

TIPO DE INDICADOR: DE GESTIÓN

DIMENSIÓN QUE ATIENDE: EFICIENCIA

FRECUENCIA DEL INDICADOR: OTRO PERIODO

UNIDAD DE MEDIDA: PORCENTAJE

MÉTODO DE CÁLCULO

(NÚMERO DE DESPENSAS PARA NIÑAS Y NIÑOS DE 2 A 5 AÑOS 11 MESES NO ESCOLARIZADOS OTORGADAS/NÚMERO DE DESPENSAS PARA NIÑAS Y NIÑOS DE 2 A 5 AÑOS 11 MESES NO ESCOLARIZADOS PROGRAMADOS)*100

ESTRUCTURA DEL INDICADOR

TIPO	ELEMENTO	DESCRIPCIÓN	VALOR	UNIDAD DE MEDIDA
VARIABLE	NDNNEO	NÚMERO DE DESPENSAS PARA NIÑAS Y NIÑOS DE 2 A 5 AÑOS 11 MESES NO ESCOLARIZADOS OTORGADAS	6,000.00	DESPENSA
CONSTANTE	NDNNEP	NÚMERO DE DESPENSAS PARA NIÑAS Y NIÑOS DE 2 A 5 AÑOS 11 MESES NO ESCOLARIZADOS PROGRAMADOS	36,000.00	DESPENSA

	ENE	FEB	MAR	ABR	MAY	JUN	JUL	AGO	SEP	OCT	NOV	DIC
PROGRAMADO	0.00	0.00	16.67	16.67	0.00	0.00	16.67	16.67	8.33	8.33	16.66	0.00
EVALUADO	0.00	0.00	16.67	16.67	0.00	0.00	0.00	0.00	0.00	0.00	0.00	0.00



**ESTADO DE
TLAXCALA**

GOBIERNO DEL ESTADO DE TLAXCALA
SECRETARÍA DE FINANZAS
FICHA DE AVANCE DE INDICADOR



SF
**SECRETARÍA DE
FINANZAS**

ESTRUCTURA ADMINISTRATIVA Y PROGRAMÁTICA

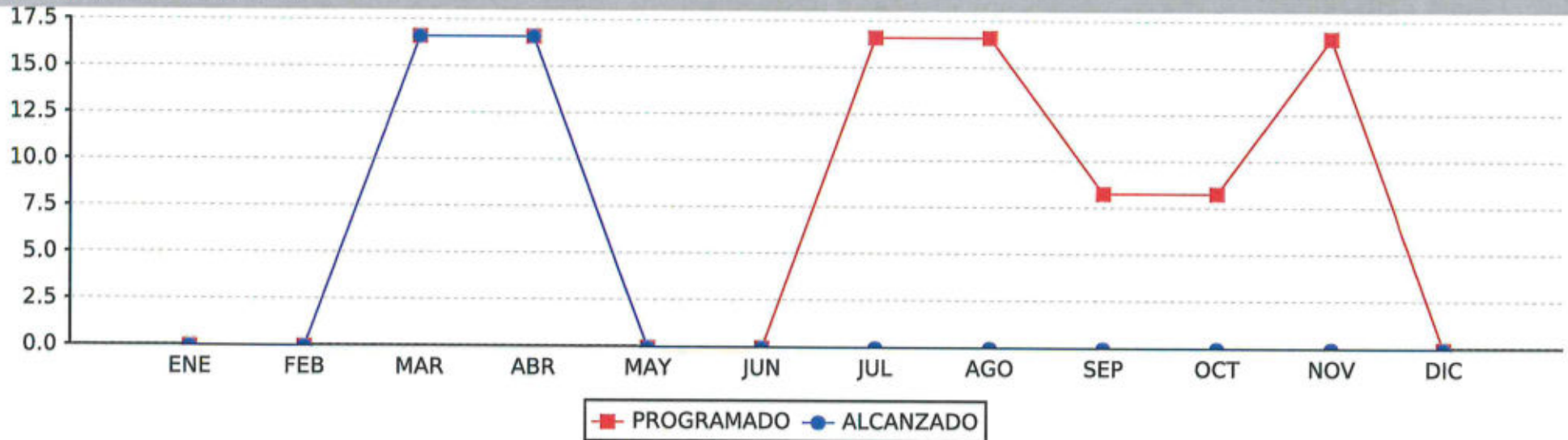
DEPENDENCIA: 49. SISTEMA ESTATAL PARA EL DESARROLLO INTEGRAL DE LA FAMILIA

TIPO DE INDICADOR: DE GESTIÓN

PROYECTO: 153 / 49. ESTRATEGIA ALIMENTARIA PARA UN ESTADO DE TLAXCALA SIN HAMBRE FAM-AS

DIMENSIÓN QUE ATIENDE: EFICIENCIA

COMPORTAMIENTO DEL INDICADOR



ELABORÓ		RESPONSABLE DEL PROYECTO		AUTORIZÓ	
SERGIO DANIEL PADILLA HERRERA		SERGIO DANIEL PADILLA HERRERA		FLOR DE MARÍA LÓPEZ HINOJOSA	
DIRECTOR DE ADMINISTRACIÓN, FINANZAS Y RECURSOS MATERIALES		DIRECTOR DE ADMINISTRACIÓN, FINANZAS Y RECURSOS MATERIALES		DIRECTORA DEL SISTEMA ESTATAL DIF	





ESTADO DE
TLAXCALA

GOBIERNO DEL ESTADO DE TLAXCALA
SECRETARÍA DE FINANZAS
REPORTE DE VARIABLE



SF
SECRETARÍA DE
FINANZAS

ESTRUCTURA PROGRAMÁTICA

DEPENDENCIA: 49-SISTEMA ESTATAL PARA EL DESARROLLO INTEGRAL DE LA FAMILIA **TIPO DE INDICADOR:** DE GESTIÓN

PROYECTO: 153-ESTRATEGIA ALIMENTARIA PARA UN ESTADO DE TLAXCALA SIN HAMBRE FAM-AS **DIMENSIÓN QUE ATIENDE:** EFICIENCIA

OBJETIVOS: 2314-APOYOS PARA ATENCIÓN ALIMENTARIA ENTREGADOS A GRUPOS PRIORITARIOS; PERSONAS CON DISCAPACIDAD, ADULTOS MAYORES Y PERSONAS EN SITUACIÓN DE CARENCIA ALIMENTARIA INSCRITOS EN LOS PROGRAMAS DE LA EIASADC **UNIDAD DE MEDIDA:** PORCENTAJE

INDICADOR: 1889-PORCENTAJE DE DESPENSAS PARA PERSONAS CON DISCAPACIDAD, ADULTOS MAYORES Y PERSONAS EN SITUACIÓN DE CARENCIA ALIMENTARIA ENTREGADAS

MEDIO DE VERIFICACIÓN: CONCENTRADO DE DESPENSAS PARA PERSONAS CON DISCAPACIDAD, ADULTOS MAYORES Y PERSONAS EN SITUACIÓN DE CARENCIA ALIMENTARIA; DEPARTAMENTO DE ASISTENCIA ALIMENTARIA Y NUTRICIÓN, 2024 <https://dif.tlaxcala.gob.mx/index.php/transparencia-sp-1810431827/presupuesto->

VARIABLE: NÚMERO DE DESPENSAS PARA PERSONAS CON DISCAPACIDAD, ADULTOS MAYORES Y PERSONAS EN SITUACIÓN DE CARENCIA ALIMENTARIA OTORGADAS

	ENE	FEB	MAR	ABR	MAY	JUN	JUL	AGO	SEP	OCT	NOV	DIC
PROGRAMADO	0.00	0.00	14,602.00	14,602.00	0.00	0.00	14,602.00	14,602.00	7,301.00	7,301.00	14,602.00	0.00
ALCANZADO	0.00	0.00	14,602.00	14,602.00	0.00	0.00	0.00	0.00	0.00	0.00	0.00	0.00
% DE AVANCE	0.00	0.00	100.00	100.00	0.00	0.00	0.00	0.00	0.00	0.00	0.00	0.00

ELABORÓ	RESPONSABLE DEL PROYECTO	AUTORIZÓ
 SERGIO DANIEL PADILLA HERRERA DIRECTOR DE ADMINISTRACIÓN, FINANZAS Y RECURSOS MATERIALES	 SERGIO DANIEL PADILLA HERRERA DIRECTOR DE ADMINISTRACIÓN, FINANZAS Y RECURSOS MATERIALES	 FLOR DE MARÍA LÓPEZ HINOJOSA DIRECTORA DEL SISTEMA ESTATAL DIF





ESTADO DE
TLAXCALA

GOBIERNO DEL ESTADO DE TLAXCALA

SECRETARÍA DE FINANZAS

FICHA DE AVANCE DE INDICADOR



SF
SECRETARÍA DE
FINANZAS

ESTRUCTURA ADMINISTRATIVA Y PROGRAMÁTICA

DEPENDENCIA: 49. SISTEMA ESTATAL PARA EL DESARROLLO INTEGRAL DE LA FAMILIA

PROYECTO: 153 / 49. ESTRATEGIA ALIMENTARIA PARA UN ESTADO DE TLAXCALA SIN HAMBRE FAM-AS

OBJETIVO: 2314. APOYOS PARA ATENCIÓN ALIMENTARIA ENTREGADOS A GRUPOS PRIORITARIOS; PERSONAS CON DISCAPACIDAD, ADULTOS MAYORES Y PERSONAS EN SITUACIÓN DE CARENCIA ALIMENTARIA INSCRITOS EN LOS PROGRAMAS DE LA EIASADC

INDICADOR: 1889. PORCENTAJE DE DESPENSAS PARA PERSONAS CON DISCAPACIDAD, ADULTOS MAYORES Y PERSONAS EN SITUACIÓN DE CARENCIA ALIMENTARIA ENTREGADAS

TIPO DE INDICADOR: DE GESTIÓN

DIMENSIÓN QUE ATIENDE: EFICIENCIA

FRECUENCIA DEL INDICADOR: OTRO PERIODO

UNIDAD DE MEDIDA: PORCENTAJE

MÉTODO DE CÁLCULO

(NÚMERO DE DESPENSAS PARA PERSONAS CON DISCAPACIDAD, ADULTOS MAYORES Y PERSONAS EN SITUACIÓN DE CARENCIA ALIMENTARIA OTORGADAS/NÚMERO DE DESPENSAS PARA PERSONAS CON DISCAPACIDAD, ADULTOS MAYORES Y PERSONAS EN SITUACIÓN DE CARENCIA ALIMENTARIA PROGRAMADAS)*100

ESTRUCTURA DEL INDICADOR

TIPO	ELEMENTO	DESCRIPCIÓN	VALOR	UNIDAD DE MEDIDA
VARIABLE	NDPDAMPSCO	NUMERO DE DESPENSAS PARA PERSONAS CON DISCAPACIDAD, ADULTOS MAYORES Y PERSONAS EN SITUACIÓN DE CARENCIA ALIMENTARIA OTORGADAS	14,602.00	DESPENSA
CONSTANTE	NDPDAMPSCAP	NUMERO DE DESPENSAS PARA PERSONAS CON DISCAPACIDAD, ADULTOS MAYORES Y PERSONAS EN SITUACIÓN DE CARENCIA ALIMENTARIA PROGRAMADAS	87,612.00	DESPENSA

	ENE	FEB	MAR	ABR	MAY	JUN	JUL	AGO	SEP	OCT	NOV	DIC
PROGRAMADO	0.00	0.00	16.67	16.67	0.00	0.00	16.67	16.67	8.33	8.33	16.66	0.00
EVALUADO	0.00	0.00	16.67	16.67	0.00	0.00	0.00	0.00	0.00	0.00	0.00	0.00



**ESTADO DE
TLAXCALA**

GOBIERNO DEL ESTADO DE TLAXCALA

SECRETARÍA DE FINANZAS

FICHA DE AVANCE DE INDICADOR



SF
SECRETARÍA DE
FINANZAS

ESTRUCTURA ADMINISTRATIVA Y PROGRAMÁTICA

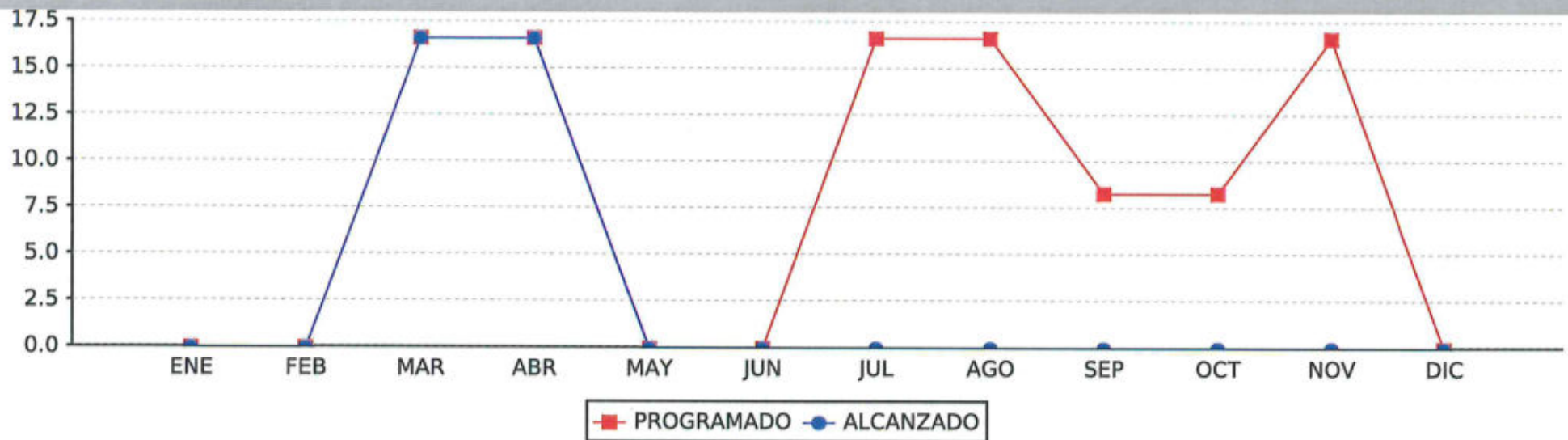
DEPENDENCIA: 49. SISTEMA ESTATAL PARA EL DESARROLLO INTEGRAL DE LA FAMILIA

TIPO DE INDICADOR: DE GESTIÓN

PROYECTO: 153 / 49. ESTRATEGIA ALIMENTARIA PARA UN ESTADO DE TLAXCALA SIN HAMBRE FAM-AS

DIMENSIÓN QUE ATIENDE: EFICIENCIA

COMPORTAMIENTO DEL INDICADOR



ELABORÓ		RESPONSABLE DEL PROYECTO		AUTORIZÓ	
SERGIO DANIEL PADILLA HERRERA		SERGIO DANIEL PADILLA HERRERA		FLOR DE MARÍA LÓPEZ HINOJOSA	
DIRECTOR DE ADMINISTRACIÓN, FINANZAS Y RECURSOS MATERIALES		DIRECTOR DE ADMINISTRACIÓN, FINANZAS Y RECURSOS MATERIALES		DIRECTORA DEL SISTEMA ESTATAL DIF	



ESTADO DE
TLAXCALA

GOBIERNO DEL ESTADO DE TLAXCALA
SECRETARÍA DE FINANZAS
REPORTE DE VARIABLE



SF
SECRETARÍA DE
FINANZAS

ESTRUCTURA PROGRAMÁTICA

DEPENDENCIA: 49-SISTEMA ESTATAL PARA EL DESARROLLO INTEGRAL DE LA FAMILIA TIPO DE INDICADOR: DE GESTIÓN

PROYECTO: 153-ESTRATEGIA ALIMENTARIA PARA UN ESTADO DE TLAXCALA SIN HAMBRE FAM-AS DIMENSIÓN QUE ATIENDE: EFICIENCIA

OBJETIVOS: 2315-APOYOS PARA ATENCIÓN ALIMENTARIA EN LOS PRIMEROS 1000 DÍAS ENTREGADOS A NIÑAS Y NIÑOS DE 06 A 24 MESES INSCRITOS EN LOS PROGRAMAS DE LA EIASDC (AC 130) UNIDAD DE MEDIDA: PORCENTAJE

INDICADOR: 1891-PORCENTAJE DE DESPENSAS PARA NIÑAS Y NIÑOS DE 06 A 24 MESES ENTREGADAS

MEDIO DE VERIFICACIÓN: CONCENTRADO DE DESPENSAS PARA NIÑAS Y NIÑOS DE 06 A 24 MESES; DEPARTAMENTO DE ASISTENCIA ALIMENTARIA Y NUTRICIÓN; 2024
<https://dif.tlaxcala.gob.mx/index.php/transparencia-sp-1810431827/presupuesto-estatal/mv2024/17-transparencia/831-mv2024-alimentacion-153-49>

VARIABLE: NÚMERO DE DESPENSAS PARA NIÑAS Y NIÑOS DE 06 A 24 MESES OTORGADAS

	ENE	FEB	MAR	ABR	MAY	JUN	JUL	AGO	SEP	OCT	NOV	DIC
PROGRAMADO	0.00	0.00	6,800.00	6,800.00	0.00	0.00	6,800.00	6,800.00	3,400.00	3,400.00	6,800.00	0.00
ALCANZADO	0.00	0.00	6,800.00	6,800.00	0.00	0.00	0.00	0.00	0.00	0.00	0.00	0.00
% DE AVANCE	0.00	0.00	100.00	100.00	0.00	0.00	0.00	0.00	0.00	0.00	0.00	0.00

ELABORÓ	RESPONSABLE DEL PROYECTO	AUTORIZÓ
 SERGIO DANIEL PADILLA HERRERA DIRECTOR DE ADMINISTRACIÓN, FINANZAS Y RECURSOS MATERIALES	 SERGIO DANIEL PADILLA HERRERA DIRECTOR DE ADMINISTRACIÓN, FINANZAS Y RECURSOS MATERIALES	 FLOR DE MARÍA LÓPEZ HINOJOSA DIRECTORA DEL SISTEMA ESTATAL DIF





ESTADO DE
TLAXCALA

GOBIERNO DEL ESTADO DE TLAXCALA
SECRETARÍA DE FINANZAS
FICHA DE AVANCE DE INDICADOR



SF
SECRETARÍA DE
FINANZAS

ESTRUCTURA ADMINISTRATIVA Y PROGRAMÁTICA

DEPENDENCIA: 49. SISTEMA ESTATAL PARA EL DESARROLLO INTEGRAL DE LA FAMILIA

PROYECTO: 153 / 49. ESTRATEGIA ALIMENTARIA PARA UN ESTADO DE TLAXCALA SIN HAMBRE FAM-AS

OBJETIVO: 2315. APOYOS PARA ATENCIÓN ALIMENTARIA EN LOS PRIMEROS 1000 DÍAS ENTREGADOS A NIÑAS Y NIÑOS DE 06 A 24 MESES INSCRITOS EN LOS PROGRAMAS DE LA EIASDC (AC 130)

INDICADOR: 1891. PORCENTAJE DE DESPENSAS PARA NIÑAS Y NIÑOS DE 06 A 24 MESES ENTREGADAS

TIPO DE INDICADOR: DE GESTIÓN

DIMENSIÓN QUE ATIENDE: EFICIENCIA

FRECUENCIA DEL INDICADOR: OTRO PERIODO

UNIDAD DE MEDIDA: PORCENTAJE

MÉTODO DE CÁLCULO

(NÚMERO DE DESPENSAS PARA NIÑAS Y NIÑOS DE 06 A 24 MESES OTORGADAS/NÚMERO DE DESPENSAS PARA NIÑAS Y NIÑOS DE 06 A 24 MESES PROGRAMADAS)*100

ESTRUCTURA DEL INDICADOR

TIPO	ELEMENTO	DESCRIPCIÓN	VALOR	UNIDAD DE MEDIDA
VARIABLE	NDNNMO	NÚMERO DE DESPENSAS PARA NIÑAS Y NIÑOS DE 06 A 24 MESES OTORGADAS	6,800.00	DESPENSA
CONSTANTE	NDNNMP	NÚMERO DE DESPENSAS PARA NIÑAS Y NIÑOS DE 06 A 24 MESES PROGRAMADAS	40,800.00	DESPENSA

	ENE	FEB	MAR	ABR	MAY	JUN	JUL	AGO	SEP	OCT	NOV	DIC
PROGRAMADO	0.00	0.00	16.67	16.67	0.00	0.00	16.67	16.67	8.33	8.33	16.66	0.00
EVALUADO	0.00	0.00	16.67	16.67	0.00	0.00	0.00	0.00	0.00	0.00	0.00	0.00



**ESTADO DE
TLAXCALA**

GOBIERNO DEL ESTADO DE TLAXCALA

SECRETARÍA DE FINANZAS

FICHA DE AVANCE DE INDICADOR



SF

SECRETARÍA DE
FINANZAS

ESTRUCTURA ADMINISTRATIVA Y PROGRAMÁTICA

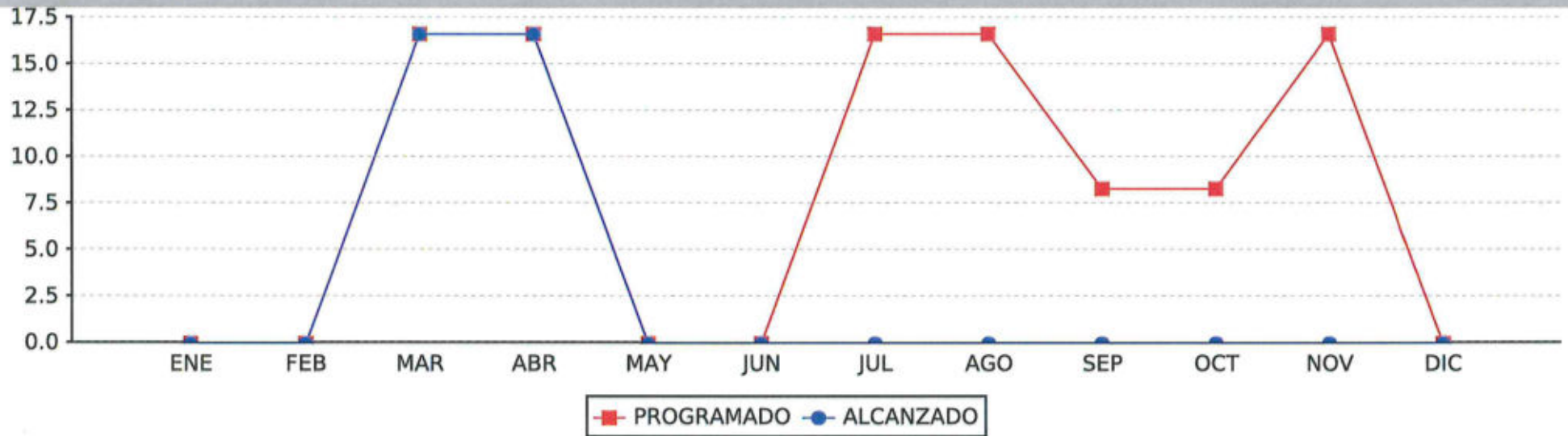
DEPENDENCIA: 49. SISTEMA ESTATAL PARA EL DESARROLLO INTEGRAL DE LA FAMILIA

TIPO DE INDICADOR: DE GESTIÓN

PROYECTO: 153 / 49. ESTRATEGIA ALIMENTARIA PARA UN ESTADO DE TLAXCALA SIN HAMBRE FAM-AS

DIMENSIÓN QUE ATIENDE: EFICIENCIA

COMPORTAMIENTO DEL INDICADOR



ELABORÓ	RESPONSABLE DEL PROYECTO	AUTORIZÓ
 SERGIO DANIEL PADILLA HERRERA DIRECTOR DE ADMINISTRACIÓN, FINANZAS Y RECURSOS MATERIALES	 SERGIO DANIEL PADILLA HERRERA DIRECTOR DE ADMINISTRACIÓN, FINANZAS Y RECURSOS MATERIALES	 FLOR DE MARÍA LÓPEZ HINOJOSA DIRECTORA DEL SISTEMA ESTATAL DIF





ESTADO DE
TLAXCALA

GOBIERNO DEL ESTADO DE TLAXCALA
SECRETARÍA DE FINANZAS
REPORTE DE VARIABLE



SF
SECRETARÍA DE
FINANZAS

ESTRUCTURA PROGRAMÁTICA

DEPENDENCIA: 49-SISTEMA ESTATAL PARA EL DESARROLLO INTEGRAL DE LA FAMILIA **TIPO DE INDICADOR:** DE GESTIÓN

PROYECTO: 153-ESTRATEGIA ALIMENTARIA PARA UN ESTADO DE TLAXCALA SIN HAMBRE FAM-AS **DIMENSIÓN QUE ATIENDE:** EFICIENCIA

OBJETIVOS: 2318-VISITAS DE SUPERVISIÓN REALIZADAS EN LA OPERATIVIDAD DE LOS PROGRAMAS DE ATENCIÓN ALIMENTARIA **UNIDAD DE MEDIDA:** PORCENTAJE

INDICADOR: 1894-PORCENTAJE VISITAS DE SUPERVISIÓN REALIZADAS EN LAS ENTREGAS DE DESPENSAS A POBLACIÓN SUJETA DE ASISTENCIA SOCIAL ALIMENTARIA

MEDIO DE VERIFICACIÓN: CONCENTRADO DE VISITAS DE SUPERVISIÓN EN LA ENTREGA DE DESPENSAS A POBLACIÓN ATENCIÓN ALIMENTARIA; DEPARTAMENTO DE ASISTENCIA ALIMENTARIA Y NUTRICIÓN; 2024 <https://dif.tlaxcala.gob.mx/index.php/transparencia-sp-1810431827/presupuesto-estatal/mv2024/17->

VARIABLE: NÚMERO DE VISITAS DE SUPERVISIÓN DE ENTREGA REALIZADAS

	ENE	FEB	MAR	ABR	MAY	JUN	JUL	AGO	SEP	OCT	NOV	DIC
PROGRAMADO	0.00	0.00	30.00	30.00	0.00	0.00	30.00	30.00	15.00	15.00	30.00	0.00
ALCANZADO	0.00	0.00	30.00	30.00	0.00	0.00	0.00	0.00	0.00	0.00	0.00	0.00
% DE AVANCE	0.00	0.00	100.00	100.00	0.00	0.00	0.00	0.00	0.00	0.00	0.00	0.00

ELABORÓ SERGIO DANIEL PADILLA HERRERA DIRECTOR DE ADMINISTRACIÓN, FINANZAS Y RECURSOS MATERIALES	RESPONSABLE DEL PROYECTO SERGIO DANIEL PADILLA HERRERA DIRECTOR DE ADMINISTRACIÓN, FINANZAS Y RECURSOS MATERIALES	 SISTEMA ESTATAL PARA EL DESARROLLO INTEGRAL DE LA FAMILIA DIF ESTATAL TLAXCALA	AUTORIZÓ FLOR DE MARÍA LÓPEZ HINOJOSA DIRECTORA DEL SISTEMA ESTATAL DIF
--	---	--	---



ESTADO DE
TLAXCALA

GOBIERNO DEL ESTADO DE TLAXCALA
SECRETARÍA DE FINANZAS
FICHA DE AVANCE DE INDICADOR



SF
SECRETARÍA DE
FINANZAS

ESTRUCTURA ADMINISTRATIVA Y PROGRAMÁTICA

DEPENDENCIA: 49. SISTEMA ESTATAL PARA EL DESARROLLO INTEGRAL DE LA FAMILIA **TIPO DE INDICADOR:** DE GESTIÓN

PROYECTO: 153 / 49. ESTRATEGIA ALIMENTARIA PARA UN ESTADO DE TLAXCALA SIN HAMBRE FAM-AS **DIMENSIÓN QUE ATIENDE:** EFICIENCIA

OBJETIVO: 2318. VISITAS DE SUPERVISIÓN REALIZADAS EN LA OPERATIVIDAD DE LOS PROGRAMAS DE ATENCIÓN ALIMENTARIA **FRECUENCIA DEL INDICADOR:** OTRO PERIODO

INDICADOR: 1894. PORCENTAJE VISITAS DE SUPERVISIÓN REALIZADAS EN LAS ENTREGAS DE DESPENSAS A POBLACIÓN SUJETA DE ASISTENCIA SOCIAL ALIMENTARIA **UNIDAD DE MEDIDA:** PORCENTAJE

MÉTODO DE CÁLCULO

(NÚMERO DE VISITAS DE SUPERVISIÓN DE ENTREGA REALIZADAS/NÚMERO DE VISITAS DE SUPERVISIÓN DE ENTREGA PROGRAMADAS)*100

ESTRUCTURA DEL INDICADOR

TIPO	ELEMENTO	DESCRIPCIÓN	VALOR	UNIDAD DE MEDIDA
VARIABLE	NVSER	NÚMERO DE VISITAS DE SUPERVISIÓN DE ENTREGA REALIZADAS	30.00	SUPERVISIÓN
CONSTANTE	NVSEP	NÚMERO DE VISITAS DE SUPERVISIÓN DE ENTREGA PROGRAMADAS	180.00	SUPERVISIÓN

	ENE	FEB	MAR	ABR	MAY	JUN	JUL	AGO	SEP	OCT	NOV	DIC
PROGRAMADO	0.00	0.00	16.67	16.67	0.00	0.00	16.67	16.67	8.33	8.33	16.66	0.00
EVALUADO	0.00	0.00	16.67	16.67	0.00	0.00	0.00	0.00	0.00	0.00	0.00	0.00



**ESTADO DE
TLAXCALA**

GOBIERNO DEL ESTADO DE TLAXCALA

SECRETARÍA DE FINANZAS

FICHA DE AVANCE DE INDICADOR



SF
SECRETARÍA DE
FINANZAS

ESTRUCTURA ADMINISTRATIVA Y PROGRAMÁTICA

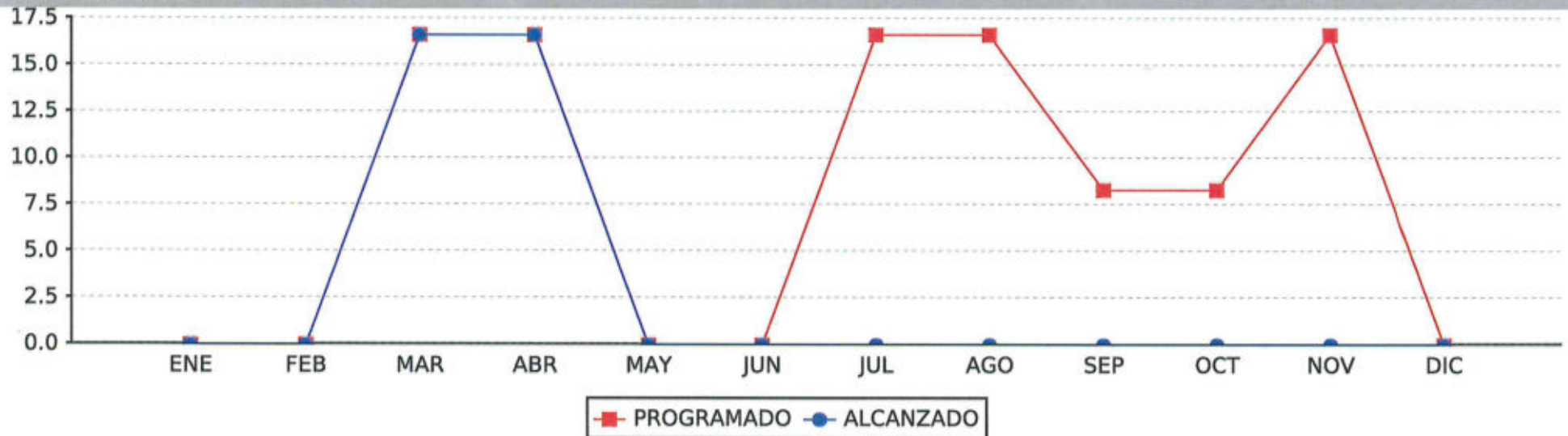
DEPENDENCIA: 49. SISTEMA ESTATAL PARA EL DESARROLLO INTEGRAL DE LA FAMILIA

TIPO DE INDICADOR: DE GESTIÓN

PROYECTO: 153 / 49. ESTRATEGIA ALIMENTARIA PARA UN ESTADO DE TLAXCALA SIN HAMBRE FAM-AS

DIMENSIÓN QUE ATIENDE: EFICIENCIA

COMPORTAMIENTO DEL INDICADOR



ELABORÓ	RESPONSABLE DEL PROYECTO	AUTORIZÓ
 SERGIO DANIEL PADILLA HERRERA DIRECTOR DE ADMINISTRACIÓN, FINANZAS Y RECURSOS MATERIALES	 SERGIO DANIEL PADILLA HERRERA DIRECTOR DE ADMINISTRACIÓN, FINANZAS Y RECURSOS MATERIALES	 FLOR DE MARÍA LÓPEZ HINOJOSA DIRECTORA DEL SISTEMA ESTATAL DIF





ESTADO DE
TLAXCALA

GOBIERNO DEL ESTADO DE TLAXCALA
SECRETARÍA DE FINANZAS
REPORTE DE VARIABLE



SF
SECRETARÍA DE
FINANZAS

ESTRUCTURA PROGRAMÁTICA

DEPENDENCIA: 49-SISTEMA ESTATAL PARA EL DESARROLLO INTEGRAL DE LA FAMILIA TIPO DE INDICADOR: DE GESTIÓN

PROYECTO: 153-ESTRATEGIA ALIMENTARIA PARA UN ESTADO DE TLAXCALA SIN HAMBRE FAM-AS DIMENSIÓN QUE ATIENDE: EFICIENCIA

OBJETIVOS: 2319-PLÁTICAS OTORGADAS DE EDUCACIÓN Y ORIENTACIÓN ALIMENTARIA SOBRE LOS PROGRAMAS DE ATENCIÓN ALIMENTARIA UNIDAD DE MEDIDA: PORCENTAJE

INDICADOR: 1895-PORCENTAJE DE PLÁTICAS DE EDUCACIÓN Y ORIENTACIÓN ALIMENTARIA DE LOS PROGRAMAS DE ATENCIÓN ALIMENTARIA

MEDIO DE VERIFICACIÓN: REPORTE DE PLÁTICAS DE EDUCACIÓN Y ORIENTACIÓN ALIMENTARIA; DEPARTAMENTO DE ASISTENCIA ALIMENTARIA Y NUTRICIÓN; 2024
<https://dif.tlaxcala.gob.mx/index.php/transparencia-sp-1810431827/presupuesto-estatal/mv2024/17-transparencia/831-mv2024-alimentacion-153-49>

VARIABLE: NÚMERO DE PLÁTICAS DE EDUCACIÓN Y ORIENTACIÓN ALIMENTARIA DE ATENCIÓN ALIMENTARIA OTORGADAS

	ENE	FEB	MAR	ABR	MAY	JUN	JUL	AGO	SEP	OCT	NOV	DIC
PROGRAMADO	0.00	0.00	3.00	3.00	0.00	0.00	3.00	3.00	3.00	3.00	3.00	0.00
ALCANZADO	0.00	0.00	3.00	3.00	0.00	0.00	0.00	0.00	0.00	0.00	0.00	0.00
% DE AVANCE	0.00	0.00	100.00	100.00	0.00	0.00	0.00	0.00	0.00	0.00	0.00	0.00

ELABORÓ	RESPONSABLE DEL PROYECTO	AUTORIZÓ
 SERGIO DANIEL PADILLA HERRERA DIRECTOR DE ADMINISTRACIÓN, FINANZAS Y RECURSOS MATERIALES	 SERGIO DANIEL PADILLA HERRERA DIRECTOR DE ADMINISTRACIÓN, FINANZAS Y RECURSOS MATERIALES	 FLOR DE MARÍA LÓPEZ HINOJOSA DIRECTORA DEL SISTEMA ESTATAL DIF





ESTRUCTURA ADMINISTRATIVA Y PROGRAMÁTICA

DEPENDENCIA: 49. SISTEMA ESTATAL PARA EL DESARROLLO INTEGRAL DE LA FAMILIA

PROYECTO: 153 / 49. ESTRATEGIA ALIMENTARIA PARA UN ESTADO DE TLAXCALA SIN HAMBRE FAM-AS

OBJETIVO: 2319. PLÁTICAS OTORGADAS DE EDUCACIÓN Y ORIENTACIÓN ALIMENTARIA SOBRE LOS PROGRAMAS DE ATENCIÓN ALIMENTARIA

INDICADOR: 1895. PORCENTAJE DE PLÁTICAS DE EDUCACIÓN Y ORIENTACIÓN ALIMENTARIA DE LOS PROGRAMAS DE ATENCIÓN ALIMENTARIA

TIPO DE INDICADOR: DE GESTIÓN

DIMENSIÓN QUE ATIENDE: EFICIENCIA

FRECUENCIA DEL INDICADOR: OTRO PERIODO

UNIDAD DE MEDIDA: PORCENTAJE

MÉTODO DE CÁLCULO

(NÚMERO DE PLÁTICAS DE EDUCACIÓN Y ORIENTACIÓN ALIMENTARIA DE ATENCIÓN ALIMENTARIA OTORGADAS/NÚMERO DE PLÁTICAS DE EDUCACIÓN Y ORIENTACIÓN ALIMENTARIA DE ATENCIÓN ALIMENTARIA PROGRAMADAS)*100

ESTRUCTURA DEL INDICADOR

TIPO	ELEMENTO	DESCRIPCIÓN	VALOR	UNIDAD DE MEDIDA
VARIABLE	NPEOAAAO	NÚMERO DE PLÁTICAS DE EDUCACIÓN Y ORIENTACIÓN ALIMENTARIA DE ATENCIÓN ALIMENTARIA OTORGADAS	3.00	PLÁTICA
CONSTANTE	NPEOAAAP	NÚMERO DE PLÁTICAS DE EDUCACIÓN Y ORIENTACIÓN ALIMENTARIA DE ATENCIÓN ALIMENTARIA PROGRAMADAS	21.00	PLÁTICA

	ENE	FEB	MAR	ABR	MAY	JUN	JUL	AGO	SEP	OCT	NOV	DIC
PROGRAMADO	0.00	0.00	14.29	14.29	0.00	0.00	14.29	14.29	14.29	14.29	14.26	0.00
EVALUADO	0.00	0.00	14.29	14.29	0.00	0.00	0.00	0.00	0.00	0.00	0.00	0.00



**ESTADO DE
TLAXCALA**

GOBIERNO DEL ESTADO DE TLAXCALA
SECRETARÍA DE FINANZAS
FICHA DE AVANCE DE INDICADOR



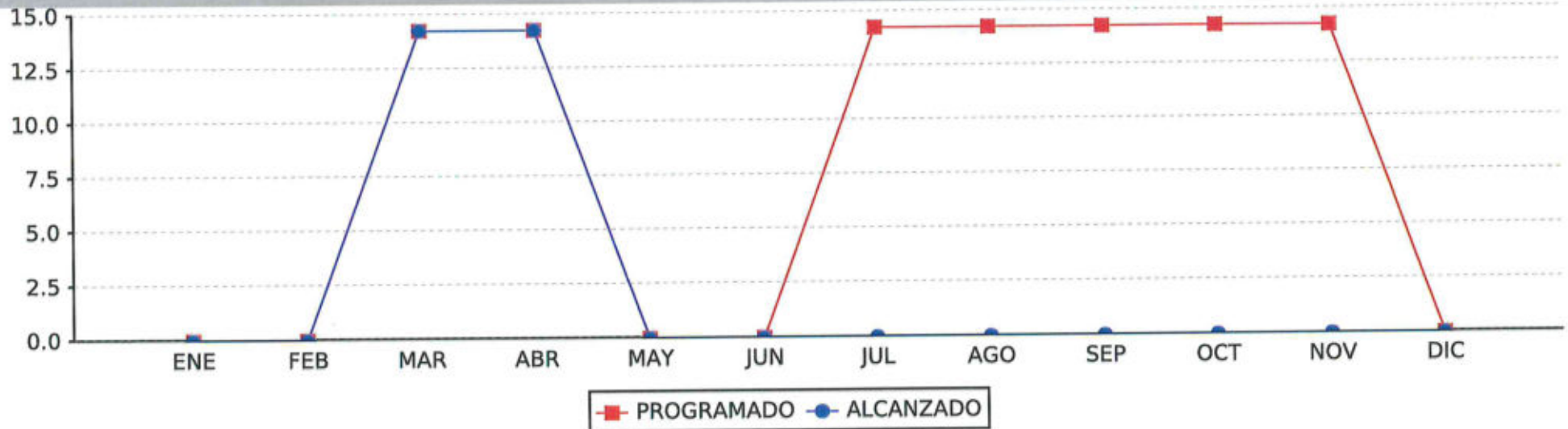
SF
**SECRETARÍA DE
FINANZAS**

ESTRUCTURA ADMINISTRATIVA Y PROGRAMÁTICA

DEPENDENCIA: 49. SISTEMA ESTATAL PARA EL DESARROLLO INTEGRAL DE LA FAMILIA
PROYECTO: 153 / 49. ESTRATEGIA ALIMENTARIA PARA UN ESTADO DE TLAXCALA SIN HAMBRE FAM-AS

TIPO DE INDICADOR: DE GESTIÓN
DIMENSIÓN QUE ATIENDE: EFICIENCIA

COMPORTAMIENTO DEL INDICADOR



ELABORÓ		RESPONSABLE DEL PROYECTO	AUTORIZÓ
SERGIO DANIEL PADILLA HERRERA		SERGIO DANIEL PADILLA HERRERA	FLOR DE MARÍA LÓPEZ HINOJOSA
DIRECTOR DE ADMINISTRACIÓN, FINANZAS Y RECURSOS MATERIALES		DIRECTOR DE ADMINISTRACIÓN, FINANZAS Y RECURSOS MATERIALES	DIRECTORA DEL SISTEMA ESTATAL DIF



INFORME DE AVANCE DE INDICADORES AGOSTO 2024

Programa:	E. Prestación de Servicios Públicos
Subprograma:	
Dependencia o Entidad:	49. Sistema Estatal para el Desarrollo Integral de la Familia
U. Responsable:	Dirección General del OPD SEDIF
Proyecto:	153-49.- Estrategia alimentaria para un Estado de Tlaxcala sin hambre FAM-AS

Fecha elaboración: 30/08/2024

NIVEL	OP	INDICADOR	META ANUAL		META	
			CANTIDAD	UNIDAD DE MEDIDA	PROGRAMADA	ALCANZADA
FIN	F	Porcentaje de población con carencia en acceso a la alimentación nutritiva y de calidad	22.70	Porcentaje	0.00	0
PROPÓSITO	P	Porcentaje de población femenina beneficiarias de la EIASADC	57,199.00	Mujer	0.00	0
PROPÓSITO	P	Porcentaje de población masculina beneficiarios de la EIASADC	48,967.00	Hombre	0.00	0
COMPONENTE	1	Tasa de variación de apoyos alimentarios entregados a población escolar	13,171,368.00	Apoyo	0.00	0
COMPONENTE	2	Tasa de variación de despesas para atención alimentaria con calidad nutricia otorgadas	165,012.00	Despensa	0.00	0
ACTIVIDAD	1.1	Porcentaje de apoyos de alimentación escolar diseñados bajo criterios de calidad nutricia	6.00	Diseño	0.00	0
ACTIVIDAD	1.2	Porcentaje de comités de alimentación escolar integrados	1,099.00	Comité	0.00	0
ACTIVIDAD	1.3	Porcentaje de raciones frías entregadas en centros educativos	6,492,388.00	Ración	0.00	0
ACTIVIDAD	1.4	Porcentaje de despesas de alimentación escolar modalidad caliente entregadas en centros educativos	19,120.00	Despensa	0.00	0
ACTIVIDAD	1.5	Porcentaje de raciones calientes entregadas en centros educativos	6,678,980.00	Ración	0.00	0
ACTIVIDAD	1.6	Porcentaje de visitas de supervisión realizadas en las entregas de alimentación escolar	270.00	Supervisión	0.00	0
ACTIVIDAD	1.7	Porcentaje de pláticas en materia de educación y orientación alimentaria	31.00	Plática	0.00	0
ACTIVIDAD	1.8	Porcentaje de recurso destinado a otorgar apoyos alimentarios a escolares	129,078,565.92	Posos	0.00	0
ACTIVIDAD	2.1	Porcentaje de dotaciones diseñadas bajo criterios de calidad nutricia para atención alimentaria	4.00	Diseño	0.00	0.00
ACTIVIDAD	2.2	Porcentaje de comités de participación social integrados	60.00	Comité	0.00	0
ACTIVIDAD	2.3	Porcentaje de despesas para niñas y niños de 2 a 5 años 11 meses no escolarizados entregadas	36,000.00	Despensa	6,000.00	6,000
ACTIVIDAD	2.4	Porcentaje de despesas para personas con discapacidad, adultos mayores y personas en situación de carencia alimentaria entregadas	87,612.00	Despensa	14,602.00	14,602
ACTIVIDAD	2.5	Porcentaje de despesas para niñas y niños de 06 a 24 meses entregadas	40,800.00	Despensa	6,800.00	6,800

INFORME DE AVANCE DE INDICADORES AGOSTO 2024

Programa:	E. Prestación de Servicios Públicos
Subprograma:	
Dependencia o Entidad:	49. Sistema Estatal para el Desarrollo Integral de la Familia
U. Responsable:	Dirección General del OPD SEDIF
Proyecto:	153-49.- Estrategia alimentaria para un Estado de Tlaxcala sin hambre FAM-AS

Fecha elaboración: 30/08/2024

NIVEL	OP	INDICADOR	META ANUAL		META	
			CANTIDAD	UNIDAD DE MEDIDA	PROGRAMADA	ALCANZADA
ACTIVIDAD	2.6	Porcentaje de apoyos para atención alimentaria a personas en situación de emergencia y desastre entregados inscritos en los programas de la EIASADC	600.00	Despensa	0.00	0
ACTIVIDAD	2.7	Porcentaje de encuestas a beneficiarios satisfechos con los insumos alimentarios y percepción de los programas	500.00	Persona	0.00	0
ACTIVIDAD	2.8	Porcentaje de visitas de supervisión realizadas en las entregas de despensas a población sujeta de asistencia social alimentaria	180.00	Supervisión	30.00	30
ACTIVIDAD	2.9	Porcentaje de pláticas de educación y orientación alimentaria de los programas de atención alimentaria	21.00	Plática	3.00	3
ACTIVIDAD	2.10	Porcentaje de recurso destinado a otorgar apoyos alimentarios a personas sujetas de atención alimentaria	95,211,824.04	Pesos	0.00	0

ELABORÓ:
LIC. SERGIO DANIEL PADILLA HERRERA
Director de Administración, Finanzas y Recursos Materiales



AUTORIZÓ:
MYRA FLOR DE MARÍA LÓPEZ HINOJOSA
Directora General





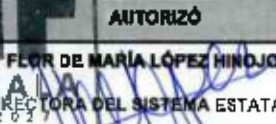
1

cp h

ESTRUCTURA PROGRAMÁTICA

DEPENDENCIA: 49-SISTEMA ESTATAL PARA EL DESARROLLO INTEGRAL DE LA FAMILIA **TIPO DE INDICADOR:** DE GESTIÓN
PROYECTO: 153-ESTRATEGIA ALIMENTARIA PARA UN ESTADO DE TLAXCALA SIN HAMBRE FAM-AS **DIMENSIÓN QUE ATIENDE:** EFICIENCIA
OBJETIVOS: 2313-APOYOS PARA ATENCIÓN ALIMENTARIA ENTREGADOS A GRUPOS PRIORITARIOS; NIÑAS Y NIÑOS DE 2 A 5 AÑOS 11 MESES NO ESCOLARIZADOS INSCRITOS EN LOS PROGRAMAS DE LA EIASADO (AC 130) **UNIDAD DE MEDIDA:** PORCENTAJE
INDICADOR: 1887-PORCENTAJE DE DESPENSAS PARA NIÑAS Y NIÑOS DE 2 A 5 AÑOS 11 MESES NO ESCOLARIZADOS ENTREGADAS
MEDIO DE VERIFICACIÓN: CONCENTRADO DE DESPENSAS PARA NIÑAS Y NIÑOS DE 2 A 5 AÑOS 11 MESES NO ESCOLARIZADOS; DEPARTAMENTO DE ASISTENCIA ALIMENTARIA Y NUTRICIÓN; 2024 <https://dif.tlaxcala.gob.mx/index.php/transparencia-sp-1810431827/presupuesto-estatal/mv2024/17-transparencia/831-mv2024->
VARIABLE: NÚMERO DE DESPENSAS PARA NIÑAS Y NIÑOS DE 2 A 5 AÑOS 11 MESES NO ESCOLARIZADOS OTORGADAS

	ENE	FEB	MAR	ABR	MAY	JUN	JUL	AGO	SEP	OCT	NOV	DIC
PROGRAMADO	0.00	0.00	6,000.00	6,000.00	0.00	0.00	6,000.00	6,000.00	3,000.00	3,000.00	6,000.00	0.00
ALCANZADO	0.00	0.00	6,000.00	6,000.00	0.00	0.00	6,000.00	6,000.00	0.00	0.00	0.00	0.00
% DE AVANCE	0.00	0.00	100.00	100.00	0.00	0.00	100.00	100.00	0.00	0.00	0.00	0.00

 ELABORÓ SERGIO DANIEL PADILLA HERRERA DIRECTOR DE ADMINISTRACIÓN, FINANZAS Y RECURSOS MATERIALES	 RESPONSABLE DEL PROYECTO SERGIO DANIEL PADILLA HERRERA DIRECTOR DE ADMINISTRACIÓN, FINANZAS Y RECURSOS MATERIALES	 SISTEMA ESTATAL PARA EL DESARROLLO INTEGRAL DE LA FAMILIA  DIF TLAXCALA 2021 - 2027	 AUTORIZÓ FLOR DE MARÍA LÓPEZ HINOJOSA DIRECTORA DEL SISTEMA ESTATAL DIF
---	---	--	--



ESTRUCTURA ADMINISTRATIVA Y PROGRAMÁTICA

DEPENDENCIA:	49. SISTEMA ESTATAL PARA EL DESARROLLO INTEGRAL DE LA FAMILIA	TIPO DE INDICADOR:	DE GESTIÓN
PROYECTO:	153 / 49. ESTRATEGIA ALIMENTARIA PARA UN ESTADO DE TLAXCALA SIN HAMBRE FAM-AS	DIMENSIÓN QUE ATIENDE:	EFICIENCIA
OBJETIVO:	2313. APOYOS PARA ATENCIÓN ALIMENTARIA ENTREGADOS A GRUPOS PRIORITARIOS; NIÑAS Y NIÑOS DE 2 A 5 AÑOS 11 MESES NO ESCOLARIZADOS INSCRITOS EN LOS PROGRAMAS DE LA EIASDC (AC 130)	FRECUENCIA DEL INDICADOR:	OTRO PERÍODO
INDICADOR:	1887. PORCENTAJE DE DESPENSAS PARA NIÑAS Y NIÑOS DE 2 A 5 AÑOS 11 MESES NO ESCOLARIZADOS ENTREGADAS	UNIDAD DE MEDIDA:	PORCENTAJE

MÉTODO DE CÁLCULO

(NÚMERO DE DESPENSAS PARA NIÑAS Y NIÑOS DE 2 A 5 AÑOS 11 MESES NO ESCOLARIZADOS OTORGADAS/NÚMERO DE DESPENSAS PARA NIÑAS Y NIÑOS DE 2 A 5 AÑOS 11 MESES NO ESCOLARIZADOS PROGRAMADOS)*100

ESTRUCTURA DEL INDICADOR

TIPO	ELEMENTO	DESCRIPCIÓN	VALOR	UNIDAD DE MEDIDA
VARIABLE	NDNNEO	NÚMERO DE DESPENSAS PARA NIÑAS Y NIÑOS DE 2 A 5 AÑOS 11 MESES NO ESCOLARIZADOS OTORGADAS	6,000.00	DESPENSA
CONSTANTE	NDNNEP	NÚMERO DE DESPENSAS PARA NIÑAS Y NIÑOS DE 2 A 5 AÑOS 11 MESES NO ESCOLARIZADOS PROGRAMADOS	36,000.00	DESPENSA

	ENE	FEB	MAR	ABR	MAY	JUN	JUL	AGO	SEP	OCT	NOV	DIC
PROGRAMADO	0.00	0.00	16.67	16.67	0.00	0.00	16.67	16.67	8.33	8.33	16.68	0.00
EVALUADO	0.00	0.00	16.67	16.67	0.00	0.00	16.67	16.67	0.00	0.00	0.00	0.00

FICHA DE AVANCE DE INDICADOR

ESTRUCTURA ADMINISTRATIVA Y PROGRAMÁTICA

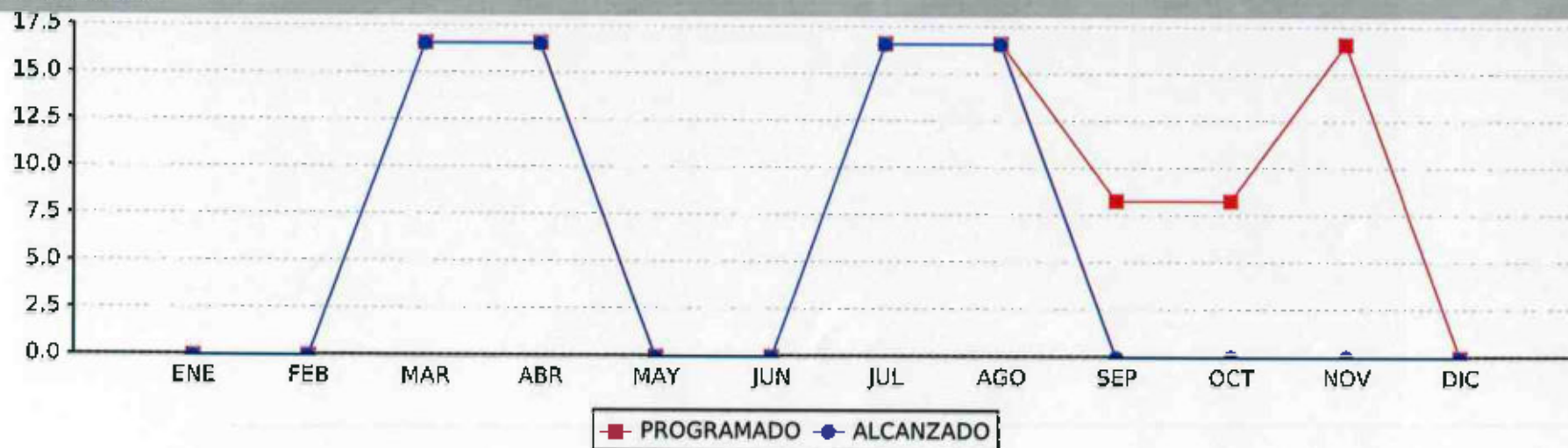
DEPENDENCIA: 49. SISTEMA ESTATAL PARA EL DESARROLLO INTEGRAL DE LA FAMILIA

TIPO DE INDICADOR: DE GESTIÓN

PROYECTO: 153 / 49. ESTRATEGIA ALIMENTARIA PARA UN ESTADO DE TLAXCALA SIN HAMBRE FAM-AS

DIMENSIÓN QUE ATIENDE: EFICIENCIA

COMPORTAMIENTO DEL INDICADOR



ELABORÓ	RESPONSABLE DEL PROYECTO	AUTORIZÓ
 SERGIO DANIEL PADILLA HERRERA DIRECTOR DE ADMINISTRACIÓN, FINANZAS Y RECURSOS MATERIALES	 SERGIO DANIEL PADILLA HERRERA DIRECTOR DE ADMINISTRACIÓN, FINANZAS Y RECURSOS MATERIALES	 FLOR DE MARÍA LÓPEZ HINOJOSA DIRECTORA DEL SISTEMA ESTATAL DIF

Handwritten signature/initials

ESTRUCTURA PROGRAMÁTICA

DEPENDENCIA: 49-SISTEMA ESTATAL PARA EL DESARROLLO INTEGRAL DE LA FAMILIA **TIPO DE INDICADOR:** DE GESTIÓN

PROYECTO: 153-ESTRATEGIA ALIMENTARIA PARA UN ESTADO DE TLAXCALA SIN HAMBRE FAM-AS **DIMENSIÓN QUE ATIENDE:** EFICIENCIA

OBJETIVOS: 2314-APOYOS PARA ATENCIÓN ALIMENTARIA ENTREGADOS A GRUPOS PRIORITARIOS; PERSONAS CON DISCAPACIDAD, ADULTOS MAYORES Y PERSONAS EN SITUACIÓN DE CARENCIA ALIMENTARIA INSCRITOS EN LOS PROGRAMAS DE LA EIASAD **UNIDAD DE MEDIDA:** PORCENTAJE

INDICADOR: 1889-PORCENTAJE DE DESPENSAS PARA PERSONAS CON DISCAPACIDAD, ADULTOS MAYORES Y PERSONAS EN SITUACIÓN DE CARENCIA ALIMENTARIA ENTREGADAS

MEDIO DE VERIFICACIÓN: CONCENTRADO DE DESPENSAS PARA PERSONAS CON DISCAPACIDAD, ADULTOS MAYORES Y PERSONAS EN SITUACIÓN DE CARENCIA ALIMENTARIA; DEPARTAMENTO DE ASISTENCIA ALIMENTARIA Y NUTRICIÓN, 2024 <https://dif.tlaxcala.gob.mx/index.php/transparencia-sp-1810431827/presupuesto->

VARIABLE: NÚMERO DE DESPENSAS PARA PERSONAS CON DISCAPACIDAD, ADULTOS MAYORES Y PERSONAS EN SITUACIÓN DE CARENCIA ALIMENTARIA OTORGADAS

	ENE	FEB	MAR	ABR	MAY	JUN	JUL	AGO	SEP	OCT	NOV	DIC
PROGRAMADO	0.00	0.00	14,602.00	14,602.00	0.00	0.00	14,602.00	14,602.00	7,301.00	7,301.00	14,602.00	0.00
ALCANZADO	0.00	0.00	14,602.00	14,602.00	0.00	0.00	14,602.00	14,602.00	0.00	0.00	0.00	0.00
% DE AVANCE	0.00	0.00	100.00	100.00	0.00	0.00	100.00	100.00	0.00	0.00	0.00	0.00

ELABORÓ	RESPONSABLE DEL PROYECTO	AUTORIZÓ
 SERGIO DANIEL PADILLA HERRERA DIRECTOR DE ADMINISTRACIÓN, FINANZAS Y RECURSOS MATERIALES	 SERGIO DANIEL PADILLA HERRERA DIRECTOR DE ADMINISTRACIÓN, FINANZAS Y RECURSOS MATERIALES	 FLOR DE MARÍA LÓPEZ HINOJOSA DIRECTORA DEL SISTEMA ESTATAL DIF




FICHA DE AVANCE DE INDICADOR
ESTRUCTURA ADMINISTRATIVA Y PROGRAMÁTICA

DEPENDENCIA:	49. SISTEMA ESTATAL PARA EL DESARROLLO INTEGRAL DE LA FAMILIA	TIPO DE INDICADOR:	DE GESTIÓN
PROYECTO:	153 / 49. ESTRATEGIA ALIMENTARIA PARA UN ESTADO DE TLAXCALA SIN HAMBRE FAM-AS	DIMENSIÓN QUE ATIENDE:	EFICIENCIA
OBJETIVO:	2314. APOYOS PARA ATENCIÓN ALIMENTARIA ENTREGADOS A GRUPOS PRIORITARIOS; PERSONAS CON DISCAPACIDAD, ADULTOS MAYORES Y PERSONAS EN SITUACIÓN DE CARENCIA ALIMENTARIA INSCRITOS EN LOS PROGRAMAS DE LA EIASDC	FRECUENCIA DEL INDICADOR:	OTRO PERÍODO
INDICADOR:	1889. PORCENTAJE DE DESPENSAS PARA PERSONAS CON DISCAPACIDAD, ADULTOS MAYORES Y PERSONAS EN SITUACIÓN DE CARENCIA ALIMENTARIA ENTREGADAS	UNIDAD DE MEDIDA:	PORCENTAJE

MÉTODO DE CÁLCULO

(NÚMERO DE DESPENSAS PARA PERSONAS CON DISCAPACIDAD, ADULTOS MAYORES Y PERSONAS EN SITUACIÓN DE CARENCIA ALIMENTARIA OTORGADAS/NÚMERO DE DESPENSAS PARA PERSONAS CON DISCAPACIDAD, ADULTOS MAYORES Y PERSONAS EN SITUACIÓN DE CARENCIA ALIMENTARIA PROGRAMADAS)*100

ESTRUCTURA DEL INDICADOR

TIPO	ELEMENTO	DESCRIPCIÓN	VALOR	UNIDAD DE MEDIDA
VARIABLE	NDPDAMPSCO	NÚMERO DE DESPENSAS PARA PERSONAS CON DISCAPACIDAD, ADULTOS MAYORES Y PERSONAS EN SITUACIÓN DE CARENCIA ALIMENTARIA OTORGADAS	14,602.00	DESPENSA
CONSTANTE	NDPDAMPSCAP	NÚMERO DE DESPENSAS PARA PERSONAS CON DISCAPACIDAD, ADULTOS MAYORES Y PERSONAS EN SITUACIÓN DE CARENCIA ALIMENTARIA PROGRAMADAS	87,612.00	DESPENSA

	ENE	FEB	MAR	ABR	MAY	JUN	JUL	AGO	SEP	OCT	NOV	DIC
PROGRAMADO	0.00	0.00	16.67	16.67	0.00	0.00	16.67	16.67	8.33	8.33	16.66	0.00
EVALUADO	0.00	0.00	16.67	16.67	0.00	0.00	16.67	16.67	0.00	0.00	0.00	0.00

FICHA DE AVANCE DE INDICADOR

ESTRUCTURA ADMINISTRATIVA Y PROGRAMÁTICA

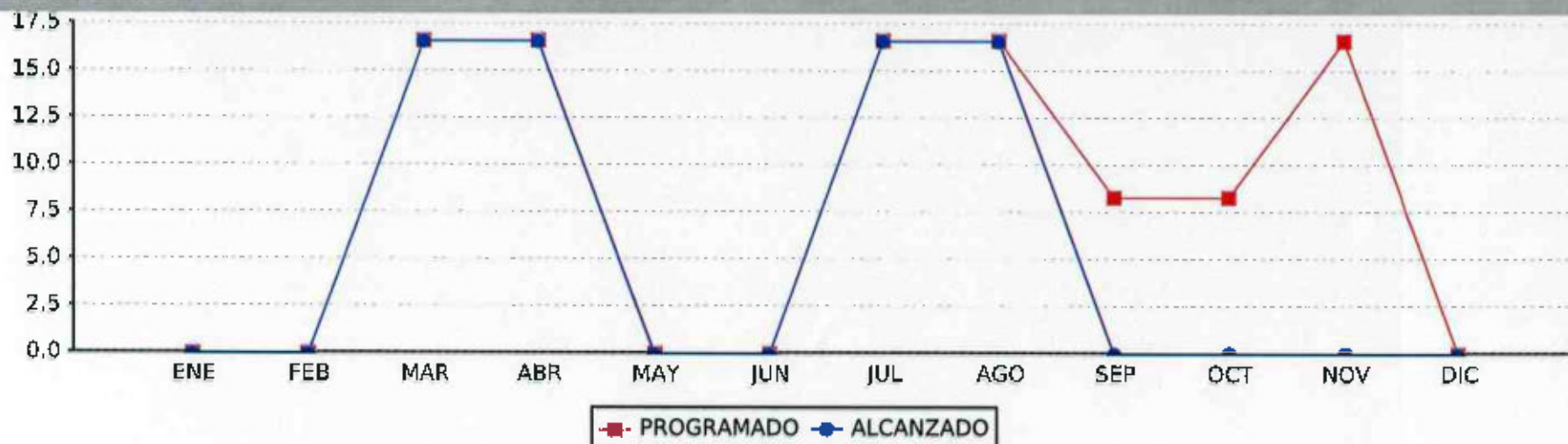
DEPENDENCIA: 49. SISTEMA ESTATAL PARA EL DESARROLLO INTEGRAL DE LA FAMILIA

TIPO DE INDICADOR: DE GESTIÓN

PROYECTO: 153 / 49. ESTRATEGIA ALIMENTARIA PARA UN ESTADO DE TLAXCALA SIN HAMBRE FAM-AS

DIMENSIÓN QUE ATIENDE: EFICIENCIA

COMPORTAMIENTO DEL INDICADOR



ELABORÓ	RESPONSABLE DEL PROYECTO	AUTORIZÓ
 SERGIO DANIEL PADILLA HERRERA DIRECTOR DE ADMINISTRACIÓN, FINANZAS Y RECURSOS MATERIALES	 SERGIO DANIEL PADILLA HERRERA DIRECTOR DE ADMINISTRACIÓN, FINANZAS Y RECURSOS MATERIALES	 FLOR DE MARÍA LÓPEZ HINOJOSA DIRECTORA DEL SISTEMA ESTATAL DIF

Handwritten signature

REPORTE DE VARIABLE
ESTRUCTURA PROGRAMÁTICA

DEPENDENCIA: 49-SISTEMA ESTATAL PARA EL DESARROLLO INTEGRAL DE LA FAMILIA **TIPO DE INDICADOR:** DE GESTIÓN
PROYECTO: 153-ESTRATEGIA ALIMENTARIA PARA UN ESTADO DE TLAXCALA SIN HAMBRE FAM-AS **DIMENSIÓN QUE ATIENDE:** EFICIENCIA
OBJETIVOS: 2315-APOYOS PARA ATENCIÓN ALIMENTARIA EN LOS PRIMEROS 1000 DÍAS ENTREGADOS A NIÑAS Y NIÑOS DE 06 A 24 MESES INSCRITOS EN LOS PROGRAMAS DE LA EIASADC (AC 130) **UNIDAD DE MEDIDA:** PORCENTAJE
INDICADOR: 1891-PORCENTAJE DE DESPENSAS PARA NIÑAS Y NIÑOS DE 06 A 24 MESES ENTREGADAS
MEDIO DE VERIFICACIÓN: CONCENTRADO DE DESPENSAS PARA NIÑAS Y NIÑOS DE 06 A 24 MESES; DEPARTAMENTO DE ASISTENCIA ALIMENTARIA Y NUTRICIÓN; 2024
<https://dif.tlaxcala.gob.mx/index.php/transparencia-sp-1810431827/presupuesto-estatal/mv2024/17-transparencia/831-mv2024-alimentacion-153-49>
VARIABLE: NÚMERO DE DESPENSAS PARA NIÑAS Y NIÑOS DE 06 A 24 MESES OTORGADAS

	ENE	FEB	MAR	ABR	MAY	JUN	JUL	AGO	SEP	OCT	NOV	DIC
PROGRAMADO	0.00	0.00	6,800.00	6,800.00	0.00	0.00	6,800.00	6,800.00	3,400.00	3,400.00	6,800.00	0.00
ALCANZADO	0.00	0.00	6,800.00	6,800.00	0.00	0.00	6,800.00	6,800.00	0.00	0.00	0.00	0.00
% DE AVANCE	0.00	0.00	100.00	100.00	0.00	0.00	100.00	100.00	0.00	0.00	0.00	0.00

ELABORÓ	RESPONSABLE DEL PROYECTO	AUTORIZÓ
 SERGIO DANIEL PADILLA HERRERA DIRECTOR DE ADMINISTRACIÓN, FINANZAS Y RECURSOS MATERIALES	 SERGIO DANIEL PADILLA HERRERA DIRECTOR DE ADMINISTRACIÓN, FINANZAS Y RECURSOS MATERIALES	 FLOR DE MARÍA LÓPEZ HINOJOSA DIRECTORA DEL SISTEMA ESTATAL DIF



FICHA DE AVANCE DE INDICADOR
ESTRUCTURA ADMINISTRATIVA Y PROGRAMÁTICA

DEPENDENCIA:	49. SISTEMA ESTATAL PARA EL DESARROLLO INTEGRAL DE LA FAMILIA	TIPO DE INDICADOR:	DE GESTIÓN
PROYECTO:	153 / 49. ESTRATEGIA ALIMENTARIA PARA UN ESTADO DE TLAXCALA SIN HAMBRE FAM-AS	DIMENSIÓN QUE ATIENDE:	EFICIENCIA
OBJETIVO:	2315. APOYOS PARA ATENCIÓN ALIMENTARIA EN LOS PRIMEROS 1000 DÍAS ENTREGADOS A NIÑAS Y NIÑOS DE 06 A 24 MESES INSCRITOS EN LOS PROGRAMAS DE LA EIASADC (AC 130)	FRECUENCIA DEL INDICADOR:	OTRO PERIODO
INDICADOR:	1891. PORCENTAJE DE DESPENSAS PARA NIÑAS Y NIÑOS DE 06 A 24 MESES ENTREGADAS	UNIDAD DE MEDIDA:	PORCENTAJE

MÉTODO DE CÁLCULO

(NÚMERO DE DESPENSAS PARA NIÑAS Y NIÑOS DE 06 A 24 MESES OTORGADAS/NÚMERO DE DESPENSAS PARA NIÑAS Y NIÑOS DE 06 A 24 MESES PROGRAMADAS)*100

ESTRUCTURA DEL INDICADOR

TIPO	ELEMENTO	DESCRIPCIÓN	VALOR	UNIDAD DE MEDIDA
VARIABLE	NDNNMO	NÚMERO DE DESPENSAS PARA NIÑAS Y NIÑOS DE 06 A 24 MESES OTORGADAS	6,800.00	DESPENSA
CONSTANTE	NDNNMP	NÚMERO DE DESPENSAS PARA NIÑAS Y NIÑOS DE 06 A 24 MESES PROGRAMADAS	40,800.00	DESPENSA

	ENE	FEB	MAR	ABR	MAY	JUN	JUL	AGO	SEP	OCT	NOV	DIC
PROGRAMADO	0.00	0.00	16.67	16.67	0.00	0.00	16.67	16.67	8.33	8.33	16.66	0.00
EVALUADO	0.00	0.00	16.67	16.67	0.00	0.00	16.67	16.67	0.00	0.00	0.00	0.00

ESTRUCTURA ADMINISTRATIVA Y PROGRAMÁTICA

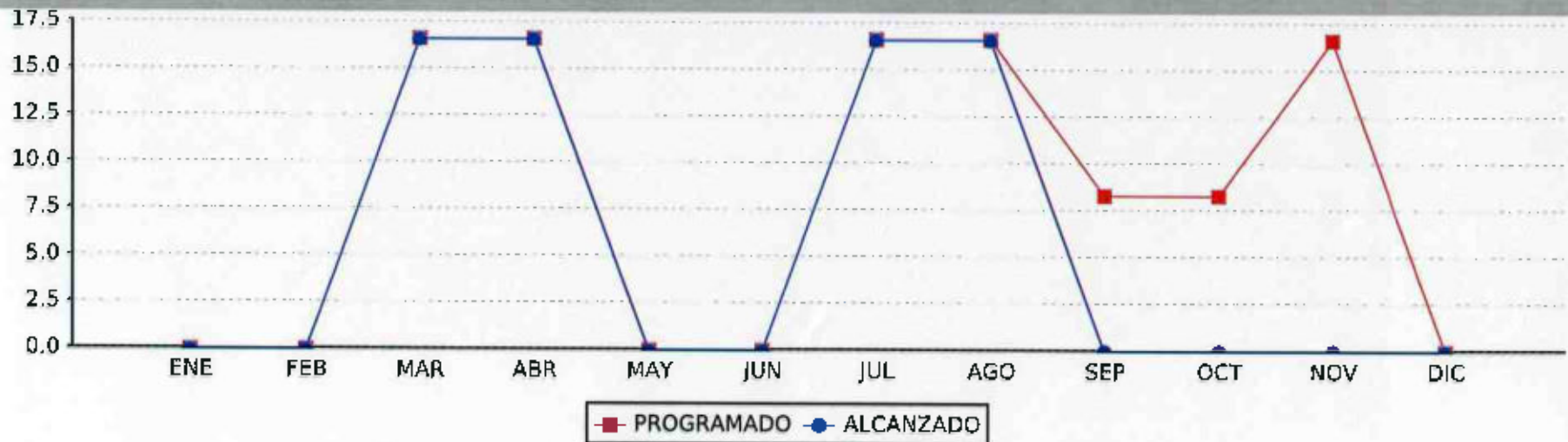
DEPENDENCIA: 49. SISTEMA ESTATAL PARA EL DESARROLLO INTEGRAL DE LA FAMILIA

TIPO DE INDICADOR: DE GESTIÓN

PROYECTO: 153 / 49. ESTRATEGIA ALIMENTARIA PARA UN ESTADO DE TLAXCALA SIN HAMBRE FAM-AS

DIMENSIÓN QUE ATIENDE: EFICIENCIA

COMPORTAMIENTO DEL INDICADOR



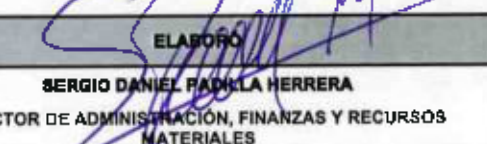
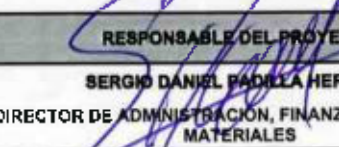

ELABORÓ	RESPONSABLE DEL PROYECTO	AUTORIZÓ
 SERGIO DANIEL PADILLA HERRERA DIRECTOR DE ADMINISTRACIÓN, FINANZAS Y RECURSOS MATERIALES	 SERGIO DANIEL PADILLA HERRERA DIRECTOR DE ADMINISTRACIÓN, FINANZAS Y RECURSOS MATERIALES	 FLOR DE MARÍA LÓPEZ HINOJOSA DIRECTORA DEL SISTEMA ESTATAL DIF



ESTRUCTURA PROGRAMÁTICA

DEPENDENCIA: 49-SISTEMA ESTATAL PARA EL DESARROLLO INTEGRAL DE LA FAMILIA **TIPO DE INDICADOR:** DE GESTIÓN
PROYECTO: 153-ESTRATEGIA ALIMENTARIA PARA UN ESTADO DE TLAXCALA SIN HAMBRE FAM-AS **DIMENSIÓN QUE ATIENDE:** EFICIENCIA
OBJETIVOS: 2318-VISITAS DE SUPERVISIÓN REALIZADAS EN LA OPERATIVIDAD DE LOS PROGRAMAS DE ATENCIÓN ALIMENTARIA **UNIDAD DE MEDIDA:** PORCENTAJE
INDICADOR: 1894-PORCENTAJE VISITAS DE SUPERVISIÓN REALIZADAS EN LAS ENTREGAS DE DESPENSAS A POBLACIÓN SUJETA DE ASISTENCIA SOCIAL ALIMENTARIA
MEDIO DE VERIFICACIÓN: CONCENTRADO DE VISITAS DE SUPERVISIÓN EN LA ENTREGA DE DESPENSAS A POBLACIÓN ATENCIÓN ALIMENTARIA; DEPARTAMENTO DE ASISTENCIA ALIMENTARIA Y NUTRICIÓN; 2024 <https://dif.tlaxcala.gob.mx/index.php/transparencia-sp-1610431027/presupuesto-estatal/mv2024/17->
VARIABLE: NÚMERO DE VISITAS DE SUPERVISIÓN DE ENTREGA REALIZADAS

	ENE	FEB	MAR	ABR	MAY	JUN	JUL	AGO	SEP	OCT	NOV	DIC
PROGRAMADO	0.00	0.00	30.00	30.00	0.00	0.00	30.00	30.00	15.00	15.00	30.00	0.00
ALCANZADO	0.00	0.00	30.00	30.00	0.00	0.00	30.00	30.00	0.00	0.00	0.00	0.00
% DE AVANCE	0.00	0.00	100.00	100.00	0.00	0.00	100.00	100.00	0.00	0.00	0.00	0.00

ELABORÓ	RESPONSABLE DEL PROYECTO	AUTORIZÓ
 SERGIO DANIEL PADILLA HERRERA DIRECTOR DE ADMINISTRACIÓN, FINANZAS Y RECURSOS MATERIALES	 SERGIO DANIEL PADILLA HERRERA DIRECTOR DE ADMINISTRACIÓN, FINANZAS Y RECURSOS MATERIALES	 FLOR DE MARÍA LÓPEZ HINOJOSA DIRECTORA DEL SISTEMA ESTATAL DIF




ESTRUCTURA ADMINISTRATIVA Y PROGRAMÁTICA

DEPENDENCIA:	49. SISTEMA ESTATAL PARA EL DESARROLLO INTEGRAL DE LA FAMILIA	TIPO DE INDICADOR:	DE GESTIÓN
PROYECTO:	153 / 49. ESTRATEGIA ALIMENTARIA PARA UN ESTADO DE TLAXCALA SIN HAMBRE FAM-AS	DIMENSIÓN QUE ATIENDE:	EFICIENCIA
OBJETIVO:	2318. VISITAS DE SUPERVISIÓN REALIZADAS EN LA OPERATIVIDAD DE LOS PROGRAMAS DE ATENCIÓN ALIMENTARIA	FRECUENCIA DEL INDICADOR:	OTRO PERIODO
INDICADOR:	1894. PORCENTAJE VISITAS DE SUPERVISIÓN REALIZADAS EN LAS ENTREGAS DE DESPENSAS A POBLACIÓN SUJETA DE ASISTENCIA SOCIAL ALIMENTARIA	UNIDAD DE MEDIDA:	PORCENTAJE

MÉTODO DE CÁLCULO

(NÚMERO DE VISITAS DE SUPERVISIÓN DE ENTREGA REALIZADAS/NÚMERO DE VISITAS DE SUPERVISIÓN DE ENTREGA PROGRAMADAS)*100

ESTRUCTURA DEL INDICADOR

TIPO	ELEMENTO	DESCRIPCIÓN	VALOR	UNIDAD DE MEDIDA
VARIABLE	NVSR	NÚMERO DE VISITAS DE SUPERVISIÓN DE ENTREGA REALIZADAS	30.00	SUPERVISIÓN
CONSTANTE	NVSEP	NÚMERO DE VISITAS DE SUPERVISIÓN DE ENTREGA PROGRAMADAS	180.00	SUPERVISIÓN

	ENE	FEB	MAR	ABR	MAY	JUN	JUL	AGO	SEP	OCT	NOV	DIC
PROGRAMADO	0.00	0.00	16.67	16.67	0.00	0.00	16.67	16.67	8.33	8.33	16.66	0.00
EVALUADO	0.00	0.00	16.67	16.67	0.00	0.00	16.67	16.67	0.00	0.00	0.00	0.00

ESTRUCTURA ADMINISTRATIVA Y PROGRAMÁTICA

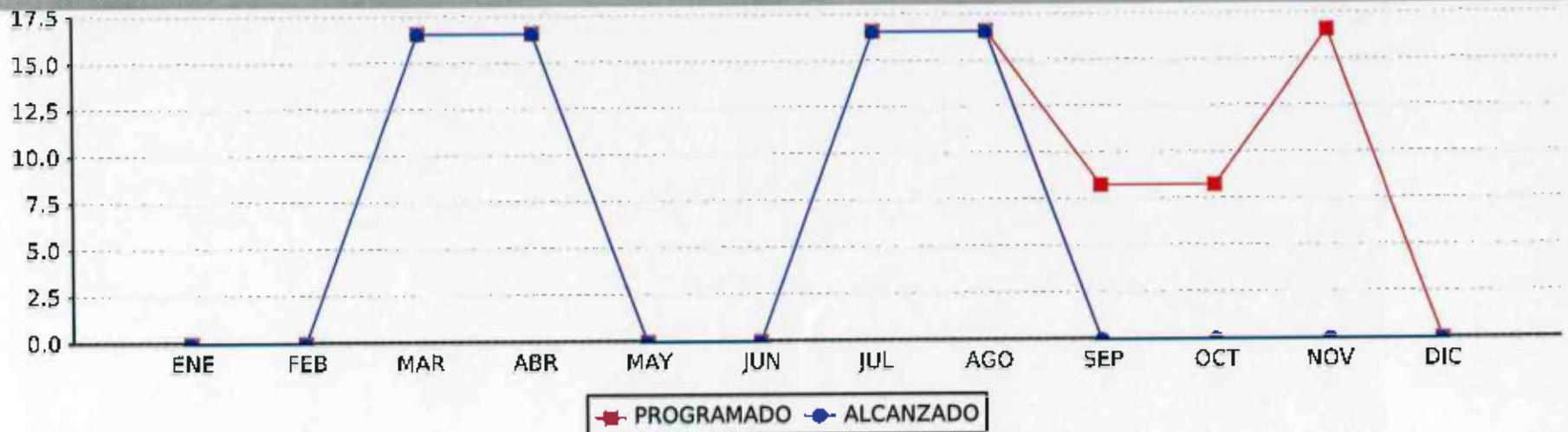
DEPENDENCIA: 49. SISTEMA ESTATAL PARA EL DESARROLLO INTEGRAL DE LA FAMILIA

TIPO DE INDICADOR: DE GESTIÓN

PROYECTO: 153 / 49. ESTRATEGIA ALIMENTARIA PARA UN ESTADO DE TLAXCALA SIN HAMBRE FAM-AS

DIMENSIÓN QUE ATIENDE: EFICIENCIA

COMPORTAMIENTO DEL INDICADOR



ELABORÓ	RESPONSABLE DEL PROYECTO	AUTORIZÓ
 SERGIO DANIEL PADILLA HERRERA DIRECTOR DE ADMINISTRACIÓN, FINANZAS Y RECURSOS MATERIALES	 SERGIO DANIEL PADILLA HERRERA DIRECTOR DE ADMINISTRACIÓN, FINANZAS Y RECURSOS MATERIALES	 FLOR DE MARÍA LÓPEZ HINOJOSA DIRECTORA DEL SISTEMA ESTATAL OIF

ESTRUCTURA PROGRAMÁTICA

DEPENDENCIA: 49-SISTEMA ESTATAL PARA EL DESARROLLO INTEGRAL DE LA FAMILIA **TIPO DE INDICADOR:** DE GESTIÓN
PROYECTO: 153-ESTRATEGIA ALIMENTARIA PARA UN ESTADO DE TLAXCALA SIN HAMBRE FAM-AS **DIMENSIÓN QUE ATIENDE:** EFICIENCIA
OBJETIVOS: 2313-PLÁTICAS OTORGADAS DE EDUCACIÓN Y ORIENTACIÓN ALIMENTARIA SOBRE LOS PROGRAMAS DE ATENCIÓN ALIMENTARIA **UNIDAD DE MEDIDA:** PORCENTAJE
INDICADOR: 1895-PORCENTAJE DE PLÁTICAS DE EDUCACIÓN Y ORIENTACIÓN ALIMENTARIA DE LOS PROGRAMAS DE ATENCIÓN ALIMENTARIA
MEDIO DE VERIFICACIÓN: REPORTE DE PLÁTICAS DE EDUCACIÓN Y ORIENTACIÓN ALIMENTARIA; DEPARTAMENTO DE ASISTENCIA ALIMENTARIA Y NUTRICIÓN; 2024
<https://dif.tlaxcala.gob.mx/index.php/transparencia-sp-1810431827/presupuesto-estatal/mv2024/17-transparencia/831-mv2024-alimentacion-153-49>
VARIABLE: NÚMERO DE PLÁTICAS DE EDUCACIÓN Y ORIENTACIÓN ALIMENTARIA DE ATENCIÓN ALIMENTARIA OTORGADAS

	ENE	FEB	MAR	ABR	MAY	JUN	JUL	AGO	SEP	OCT	NOV	DIC
PROGRAMADO	0.00	0.00	3.00	3.00	0.00	0.00	3.00	3.00	3.00	3.00	3.00	0.00
ALCANZADO	0.00	0.00	3.00	3.00	0.00	0.00	3.00	3.00	0.00	0.00	0.00	0.00
% DE AVANCE	0.00	0.00	100.00	100.00	0.00	0.00	100.00	100.00	0.00	0.00	0.00	0.00

ELABORÓ	RESPONSABLE DEL PROYECTO	AUTORIZÓ
 SERGIO DANIEL PADILLA HERRERA DIRECTOR DE ADMINISTRACIÓN, FINANZAS Y RECURSOS MATERIALES	 SERGIO DANIEL PADILLA HERRERA DIRECTOR DE ADMINISTRACIÓN, FINANZAS Y RECURSOS MATERIALES	 FLOR DE MARÍA LÓPEZ HINOJOSA DIRECTORA DEL SISTEMA ESTATAL DIF



ESTRUCTURA ADMINISTRATIVA Y PROGRAMÁTICA

DEPENDENCIA:	49. SISTEMA ESTATAL PARA EL DESARROLLO INTEGRAL DE LA FAMILIA	TIPO DE INDICADOR:	DE GESTIÓN
PROYECTO:	153 / 49. ESTRATEGIA ALIMENTARIA PARA UN ESTADO DE TLAXCALA SIN HAMBRE FAM-AS	DIMENSIÓN QUE ATIENDE:	EFICIENCIA
OBJETIVO:	2319. PLÁTICAS OTORGADAS DE EDUCACIÓN Y ORIENTACIÓN ALIMENTARIA SOBRE LOS PROGRAMAS DE ATENCIÓN ALIMENTARIA	FRECUENCIA DEL INDICADOR:	OTRO PERIODO
INDICADOR:	1895. PORCENTAJE DE PLÁTICAS DE EDUCACIÓN Y ORIENTACIÓN ALIMENTARIA DE LOS PROGRAMAS DE ATENCIÓN ALIMENTARIA	UNIDAD DE MEDIDA:	PORCENTAJE

MÉTODO DE CÁLCULO

(NÚMERO DE PLÁTICAS DE EDUCACIÓN Y ORIENTACIÓN ALIMENTARIA DE ATENCIÓN ALIMENTARIA OTORGADAS/NÚMERO DE PLÁTICAS DE EDUCACIÓN Y ORIENTACIÓN ALIMENTARIA DE ATENCIÓN ALIMENTARIA PROGRAMADAS)*100

ESTRUCTURA DEL INDICADOR

TIPO	ELEMENTO	DESCRIPCIÓN	VALOR	UNIDAD DE MEDIDA
VARIABLE	NPEQAAAO	NÚMERO DE PLÁTICAS DE EDUCACIÓN Y ORIENTACIÓN ALIMENTARIA DE ATENCIÓN ALIMENTARIA OTORGADAS	3.00	PLÁTICA
CONSTANTE	NPEQAAAP	NÚMERO DE PLÁTICAS DE EDUCACIÓN Y ORIENTACIÓN ALIMENTARIA DE ATENCIÓN ALIMENTARIA PROGRAMADAS	21.00	PLÁTICA

	ENE	FEB	MAR	ABR	MAY	JUN	JUL	AGO	SEP	OCT	NOV	DIC
PROGRAMADO	0.00	0.00	14.29	14.28	0.00	0.00	14.29	14.29	14.28	14.28	14.28	0.00
EVALUADO	0.00	0.00	14.29	14.29	0.00	0.00	14.28	14.28	0.00	0.00	0.00	0.00

ESTRUCTURA ADMINISTRATIVA Y PROGRAMÁTICA

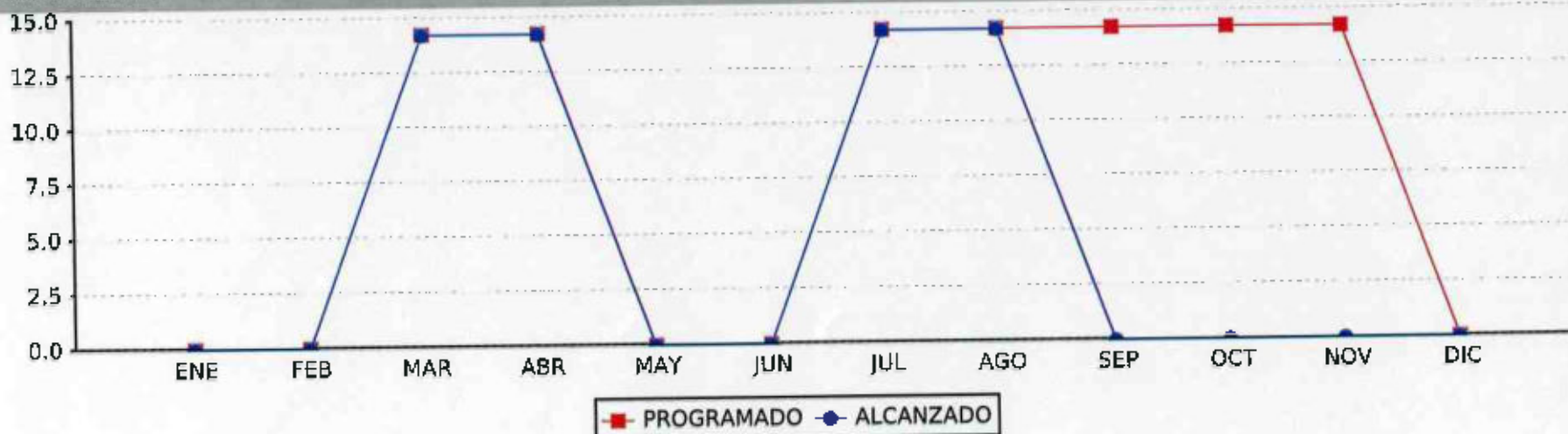
DEPENDENCIA: 49. SISTEMA ESTATAL PARA EL DESARROLLO INTEGRAL DE LA FAMILIA

TIPO DE INDICADOR: DE GESTIÓN

PROYECTO: 153 / 49. ESTRATEGIA ALIMENTARIA PARA UN ESTADO DE TLAXCALA SIN HAMBRE FAM-AS

DIMENSIÓN QUE ATIENDE: EFICIENCIA

COMPORTAMIENTO DEL INDICADOR



ELABORÓ	RESPONSABLE DEL PROYECTO	AUTORIZÓ
 SERGIO DANIEL PADILLA HERRERA DIRECTOR DE ADMINISTRACIÓN, FINANZAS Y RECURSOS MATERIALES	 SERGIO DANIEL PADILLA HERRERA DIRECTOR DE ADMINISTRACIÓN, FINANZAS Y RECURSOS MATERIALES	 FLOR DE MARÍA LÓPEZ HINOJOSA DIRECTORA DEL SISTEMA ESTATAL DIF



INFORME DE AVANCE DE INDICADORES DICIEMBRE 2024

Programa:	E. Prestación de Servicios Públicos
Subprograma:	
Dependencia o Entidad:	49. Sistema Estatal para el Desarrollo Integral de la Familia
U. Responsable:	Dirección General del OPD SEDIF
Proyecto:	153-49.- Estrategia alimentaria para un Estado de Tlaxcala sin hambre FAM-AS

Fecha elaboración: 20/12/2024

NIVEL	OP	INDICADOR	META ANUAL		META	
			CANTIDAD	UNIDAD DE MEDIDA	PROGRAMADA	ALCANZADA
FIN	F	Porcentaje de población con carencia en acceso a la alimentación nutritiva y de calidad	22.70	Porcentaje	22.70	22.70
PROPÓSITO	P	Porcentaje de población femenina beneficiarias de la EIASADC	57,199.00	Mujer	57,199	51,594
PROPÓSITO	P	Porcentaje de población masculina beneficiarios de la EIASADC	48,967.00	Hombre	48,967	54,572
COMPONENTE	1	Tasa de variación de apoyos alimentarios entregados a población escolar	13,171,368.00	Apoyo	13,171,368	13,171,368
COMPONENTE	2	Tasa de variación de despensas para atención alimentaria con calidad nutricia otorgadas	165,012.00	Despensa	165,012	165,012
ACTIVIDAD	1.1	Porcentaje de apoyos de alimentación escolar diseñados bajo criterios de calidad nutricia	6.00	Diseño	0	0
ACTIVIDAD	1.2	Porcentaje de comités de alimentación escolar integrados	1,099.00	Comité	0	0
ACTIVIDAD	1.3	Porcentaje de raciones frías entregadas en centros educativos	6,492,388.00	Ración	0	0
ACTIVIDAD	1.4	Porcentaje de despensas de alimentación escolar modalidad caliente entregadas en centros educativos	19,120.00	Despensa	0	0
ACTIVIDAD	1.5	Porcentaje de raciones calientes entregadas en centros educativos	6,678,980.00	Ración	0	0
ACTIVIDAD	1.6	Porcentaje de visitas de supervisión realizadas en las entregas de alimentación escolar	270.00	Supervisión	0	0
ACTIVIDAD	1.7	Porcentaje de pláticas en materia de educación y orientación alimentaria	31.00	Plática	0	0
ACTIVIDAD	1.8	Porcentaje de recurso destinado a otorgar apoyos alimentarios a escolares	129,078,565.92	Pesos	50,937,301.48	50,937,301.48
ACTIVIDAD	2.1	Porcentaje de dotaciones diseñadas bajo criterios de calidad nutricia para atención alimentaria	4.00	Diseño	0	0.00
ACTIVIDAD	2.2	Porcentaje de comités de participación social integrados	60.00	Comité	0	0
ACTIVIDAD	2.3	Porcentaje de despensas para niñas y niños de 2 a 5 años 11 meses no escolarizados entregadas	36,000.00	Despensa	0	0
ACTIVIDAD	2.4	Porcentaje de despensas para personas con discapacidad, adultos mayores y personas en situación de carencia alimentaria entregadas	87,612.00	Despensa	0	0
ACTIVIDAD	2.5	Porcentaje de despensas para niñas y niños de 06 a 24 meses entregadas	40,800.00	Despensa	0	0

efs.

**INFORME DE AVANCE DE INDICADORES
DICIEMBRE 2024**

Programa:	E. Prestación de Servicios Públicos
Subprograma:	
Dependencia o Entidad:	49. Sistema Estatal para el Desarrollo Integral de la Familia
U. Responsable:	Dirección General del OPD SEDIF
Proyecto:	153-49.- Estrategia alimentaria para un Estado de Tlaxcala sin hambre FAM-AS

Fecha elaboración: 20/12/2024

NIVEL	OP	INDICADOR	META ANUAL		META	
			CANTIDAD	UNIDAD DE MEDIDA	PROGRAMADA	ALCANZADA
ACTIVIDAD	2.6	Porcentaje de apoyos para atención alimentaria a personas en situación de emergencia y desastre entregados inscritos en los programas de la EIASADC	600.00	Despensa	600	600
ACTIVIDAD	2.7	Porcentaje de encuestas a beneficiarios satisfechos con los insumos alimentarios y percepción de los programas	500.00	Persona	0	0
ACTIVIDAD	2.8	Porcentaje de visitas de supervisión realizadas en las entregas de despensas a población sujeta de asistencia social alimentaria	180.00	Supervisión	0	0
ACTIVIDAD	2.9	Porcentaje de pláticas de educación y orientación alimentaria de los programas de atención alimentaria	21.00	Plática	0	0
ACTIVIDAD	2.10	Porcentaje de recurso destinado a otorgar apoyos alimentarios a personas sujetas de atención alimentaria	95,211,824.04	Pesos	63,546,549.36	63,546,549.00

ELABORÓ:
LIC. SERGIO DANIEL PADILLA HERRERA
Director de Administración, Finanzas y Recursos Materiales



AUTORIZÓ:
MTRA. FLOR DE MARÍA LÓPEZ HINOJOSA
Directora General

efs *ju*

GOBIERNO DEL ESTADO DE TLAXCALA

SECRETARÍA DE FINANZAS

REPORTE DE VARIABLE

ESTRUCTURA PROGRAMÁTICA

DEPENDENCIA: 49-SISTEMA ESTATAL PARA EL DESARROLLO INTEGRAL DE LA FAMILIA **TIPO DE INDICADOR:** ESTRATÉGICO

PROYECTO: 153-ESTRATEGIA ALIMENTARIA PARA UN ESTADO DE TLAXCALA SIN HAMBRE FAM-AS **DIMENSIÓN QUE ATIENDE:** EFICACIA




OBJETIVOS: 1993-CONTRIBUIR AL ACCESO A UNA ALIMENTACIÓN NUTRITIVA Y DE CALIDAD DESTINADA A LA POBLACIÓN VULNERABLE DE TLAXCALA MEDIANTE LA ENTREGA DE APOYOS ALIMENTARIOS **UNIDAD DE MEDIDA:** PORCENTAJE

INDICADOR: 1693-PORCENTAJE DE POBLACIÓN CON CARENCIA EN ACCESO A LA ALIMENTACIÓN NUTRITIVA Y DE CALIDAD

MEDIO DE VERIFICACIÓN: ANEXO ESTADÍSTICO DE LA "MEDICIÓN MULTIDIMENSIONAL DE LA POBREZA PARA EL ESTADO DE TLAXCALA", PORCENTAJE, NÚMERO DE PERSONAS Y CARENCIAS PROMEDIO POR INDICADOR DE POBREZA, 2016-2020, (CUADRO 30), MEDICIÓN REALIZADA POR EL CONEVAL 2022 <https://www.coneval.org>.

VARIABLE: PORCENTAJE DE POBLACIÓN CON CARENCIA EN ACCESO A LA ALIMENTACIÓN NUTRITIVA Y DE CALIDAD

	ENE	FEB	MAR	ABR	MAY	JUN	JUL	AGO	SEP	OCT	NOV	DIC
PROGRAMADO	0.00	0.00	0.00	0.00	0.00	0.00	0.00	0.00	0.00	0.00	0.00	22.70
ALCANZADO	0.00	0.00	0.00	0.00	0.00	0.00	0.00	0.00	0.00	0.00	0.00	22.70
% DE AVANCE	0.00	0.00	0.00	0.00	0.00	0.00	0.00	0.00	0.00	0.00	0.00	100.00

ELABORÓ	RESPONSABLE DEL PROYECTO	AUTORIZÓ
 SERGIO DANIEL PADILLA HERRERA DIRECTOR DE ADMINISTRACIÓN, FINANZAS Y RECURSOS MATERIALES	 SERGIO DANIEL PADILLA HERRERA DIRECTOR DE ADMINISTRACIÓN, FINANZAS Y RECURSOS MATERIALES	 FLOR DE MARÍA LÓPEZ HINOJOSA DIRECTORA DEL SISTEMA ESTATAL DIF

 SISTEMA ESTATAL PARA EL DESARROLLO
 INTEGRAL DE LA FAMILIA


ESTATAL TLAXCALA



ESTRUCTURA ADMINISTRATIVA Y PROGRAMÁTICA

DEPENDENCIA:	49. SISTEMA ESTATAL PARA EL DESARROLLO INTEGRAL DE LA FAMILIA	TIPO DE INDICADOR:	ESTRATÉGICO
PROYECTO:	153 / 49. ESTRATEGIA ALIMENTARIA PARA UN ESTADO DE TLAXCALA SIN HAMBRE FAM-AS	DIMENSIÓN QUE ATIENDE:	EFICACIA
OBJETIVO:	1993. CONTRIBUIR AL ACCESO A UNA ALIMENTACIÓN NUTRITIVA Y DE CALIDAD DESTINADA A LA POBLACIÓN VULNERABLE DE TLAXCALA MEDIANTE LA ENTREGA DE APOYOS ALIMENTARIOS	FRECUENCIA DEL INDICADOR:	OTRO PERIODO
INDICADOR:	1693. PORCENTAJE DE POBLACIÓN CON CARENCIA EN ACCESO A LA ALIMENTACIÓN NUTRITIVA Y DE CALIDAD	UNIDAD DE MEDIDA:	PORCENTAJE

MÉTODO DE CÁLCULO

PORCENTAJE DE POBLACIÓN CON CARENCIA EN ACCESO A LA ALIMENTACIÓN NUTRITIVA Y DE CALIDAD

ESTRUCTURA DEL INDICADOR

TIPO	ELEMENTO	DESCRIPCIÓN	VALOR	UNIDAD DE MEDIDA
VARIABLE	PPCAANC	PORCENTAJE DE POBLACIÓN CON CARENCIA EN ACCESO A LA ALIMENTACIÓN NUTRITIVA Y DE CALIDAD	22.70	PORCENTAJE

	ENE	FEB	MAR	ABR	MAY	JUN	JUL	AGO	SEP	OCT	NOV	DIC
PROGRAMADO	0.00	0.00	0.00	0.00	0.00	0.00	0.00	0.00	0.00	0.00	0.00	22.70
EVALUADO	0.00	0.00	0.00	0.00	0.00	0.00	0.00	0.00	0.00	0.00	0.00	22.70

[Handwritten signature]

ESTRUCTURA ADMINISTRATIVA Y PROGRAMÁTICA

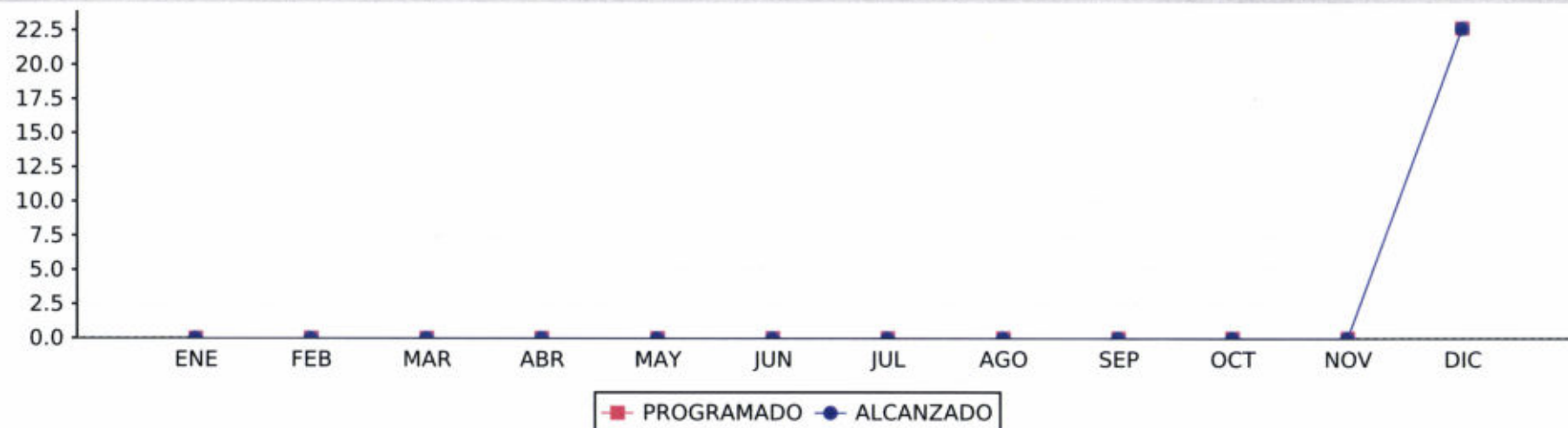
DEPENDENCIA: 49. SISTEMA ESTATAL PARA EL DESARROLLO INTEGRAL DE LA FAMILIA

TIPO DE INDICADOR: ESTRATÉGICO

PROYECTO: 153 / 49. ESTRATEGIA ALIMENTARIA PARA UN ESTADO DE TLAXCALA SIN HAMBRE FAM-AS

DIMENSIÓN QUE ATIENDE: EFICACIA

COMPORTAMIENTO DEL INDICADOR



ELABORÓ	RESPONSABLE DEL PROYECTO	AUTORIZO
 SERGIO DANIEL PADILLA HERRERA DIRECTOR DE ADMINISTRACIÓN, FINANZAS Y RECURSOS MATERIALES	 SERGIO DANIEL PADILLA HERRERA DIRECTOR DE ADMINISTRACIÓN, FINANZAS Y RECURSOS MATERIALES	 FLOR DE MARÍA LÓPEZ HINOJOSA DIRECTORA DEL SISTEMA ESTATAL DIF ESTATAL TLAXCALA

GOBIERNO DEL ESTADO DE TLAXCALA
SECRETARÍA DE FINANZAS
REPORTE DE VARIABLE

ESTRUCTURA PROGRAMÁTICA

DEPENDENCIA: 49-SISTEMA ESTATAL PARA EL DESARROLLO INTEGRAL DE LA FAMILIA **TIPO DE INDICADOR:** ESTRATÉGICO

PROYECTO: 153-ESTRATEGIA ALIMENTARIA PARA UN ESTADO DE TLAXCALA SIN HAMBRE FAM-AS **DIMENSIÓN QUE ATIENDE:** EFICACIA

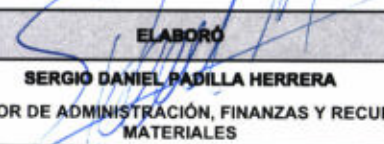
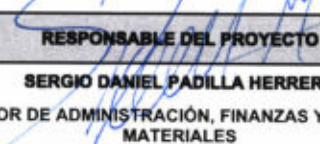

OBJETIVOS: 2011-POBLACIÓN FEMENINA DEL ESTADO DE TLAXCALA TIENEN ACCESO A UNA ALIMENTACIÓN NUTRITIVA Y DE CALIDAD **UNIDAD DE MEDIDA:** PORCENTAJE

INDICADOR: 1715-PORCENTAJE DE POBLACIÓN FEMENINA BENEFICIARIA DE LA EIASADC

MEDIO DE VERIFICACIÓN: CONCENTRADO GENERAL DE POBLACIÓN FEMENINA ATENDIDAS POR PROGRAMAS DE LA EIASADC; DEPARTAMENTO DE ASISTENCIA ALIMENTARIA Y NUTRICIÓN; 2024 <https://dif.tlaxcala.gob.mx/index.php/transparencia-sp-1810431827/presupuesto-estatal/mv2024/17-transparencia/831-mv2024->

VARIABLE: NÚMERO DE POBLACIÓN FEMENINA BENEFICIARIA DE LA ESTRATEGIA ATENDIDA

	ENE	FEB	MAR	ABR	MAY	JUN	JUL	AGO	SEP	OCT	NOV	DIC
PROGRAMADO	0.00	0.00	0.00	0.00	0.00	0.00	0.00	0.00	0.00	0.00	0.00	57,199.00
ALCANZADO	0.00	0.00	0.00	0.00	0.00	0.00	0.00	0.00	0.00	0.00	0.00	51,594.00
% DE AVANCE	0.00	0.00	0.00	0.00	0.00	0.00	0.00	0.00	0.00	0.00	0.00	90.20

ELABORÓ	RESPONSABLE DEL PROYECTO	AUTORIZO
 SERGIO DANIEL PADILLA HERRERA DIRECTOR DE ADMINISTRACIÓN, FINANZAS Y RECURSOS MATERIALES	 SERGIO DANIEL PADILLA HERRERA DIRECTOR DE ADMINISTRACIÓN, FINANZAS Y RECURSOS MATERIALES	 FLOR DE MARÍA LÓPEZ HINOJOSA DIRECTORA DEL SISTEMA ESTATAL DIF

SISTEMA ESTATAL PARA EL DESARROLLO
INTEGRAL DE LA FAMILIA



ef.

FICHA DE AVANCE DE INDICADOR
ESTRUCTURA ADMINISTRATIVA Y PROGRAMÁTICA

DEPENDENCIA: 49. SISTEMA ESTATAL PARA EL DESARROLLO INTEGRAL DE LA FAMILIA **TIPO DE INDICADOR:** ESTRATÉGICO
PROYECTO: 153 / 49. ESTRATEGIA ALIMENTARIA PARA UN ESTADO DE TLAXCALA SIN HAMBRE FAM-AS **DIMENSIÓN QUE ATIENDE:** EFICACIA
OBJETIVO: 2011. POBLACIÓN FEMENINA DEL ESTADO DE TLAXCALA TIENEN ACCESO A UNA ALIMENTACIÓN NUTRITIVA Y DE CALIDAD **FRECUENCIA DEL INDICADOR:** ANUAL
INDICADOR: 1715. PORCENTAJE DE POBLACIÓN FEMENINA BENEFICIARIA DE LA EIASADC **UNIDAD DE MEDIDA:** PORCENTAJE

MÉTODO DE CÁLCULO

(NÚMERO DE POBLACIÓN FEMENINA BENEFICIARIA DE LA ESTRATEGIA ATENDIDA/TOTAL DE PERSONAS CON CARENCIA DE ACCESO A LA ALIMENTACIÓN NUTRITIVA Y DE CALIDAD)*100

ESTRUCTURA DEL INDICADOR

TIPO	ELEMENTO	DESCRIPCIÓN	VALOR	UNIDAD DE MEDIDA
VARIABLE	TPFBEA	NÚMERO DE POBLACIÓN FEMENINA BENEFICIARIA DE LA ESTRATEGIA ATENDIDA	51,594.00	MUJER
CONSTANTE	TPCAANC	TOTAL DE PERSONAS CON CARENCIA DE ACCESO A LA ALIMENTACIÓN NUTRITIVA Y DE CALIDAD	311,600.00	PERSONA

	ENE	FEB	MAR	ABR	MAY	JUN	JUL	AGO	SEP	OCT	NOV	DIC
PROGRAMADO	0.00	0.00	0.00	0.00	0.00	0.00	0.00	0.00	0.00	0.00	0.00	18.36
EVALUADO	0.00	0.00	0.00	0.00	0.00	0.00	0.00	0.00	0.00	0.00	0.00	16.56

ESTRUCTURA ADMINISTRATIVA Y PROGRAMÁTICA


DEPENDENCIA: 49. SISTEMA ESTATAL PARA EL DESARROLLO INTEGRAL DE LA FAMILIA

TIPO DE INDICADOR: ESTRATÉGICO

PROYECTO: 153 / 49. ESTRATEGIA ALIMENTARIA PARA UN ESTADO DE TLAXCALA SIN HAMBRE FAM-AS

DIMENSIÓN QUE ATIENDE: EFICACIA

COMPORTAMIENTO DEL INDICADOR



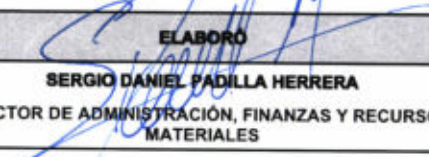

ELABORO	RESPONSABLE DEL PROYECTO	AUTORIZO
 SERGIO DANIEL PADILLA HERRERA DIRECTOR DE ADMINISTRACIÓN, FINANZAS Y RECURSOS MATERIALES	 SERGIO DANIEL PADILLA HERRERA DIRECTOR DE ADMINISTRACIÓN, FINANZAS Y RECURSOS MATERIALES	 FLOR DE MARÍA LÓPEZ HINOJOSA DIRECTORA DEL SISTEMA ESTATAL DIF

efb. *a*

REPORTE DE VARIABLE
ESTRUCTURA PROGRAMÁTICA

DEPENDENCIA: 49-SISTEMA ESTATAL PARA EL DESARROLLO INTEGRAL DE LA FAMILIA **TIPO DE INDICADOR:** ESTRATÉGICO
PROYECTO: 153-ESTRATEGIA ALIMENTARIA PARA UN ESTADO DE TLAXCALA SIN HAMBRE FAM-AS **DIMENSIÓN QUE ATIENDE:** EFICACIA
OBJETIVOS: 2053-POBLACIÓN MASCULINA DEL ESTADO DE TLAXCALA TIENEN ACCESO A UNA ALIMENTACIÓN NUTRITIVA Y DE CALIDAD **UNIDAD DE MEDIDA:** PORCENTAJE
INDICADOR: 1758-PORCENTAJE DE POBLACIÓN MASCULINA BENEFICIARIOS DE LA EIASADC
MEDIO DE VERIFICACIÓN: CONCENTRADO GENERAL DE POBLACIÓN FEMENINA ATENDIDAS POR PROGRAMAS DE LA EIASADC; DEPARTAMENTO DE ASISTENCIA ALIMENTARIA Y NUTRICIÓN; 2024 <https://dif.tlaxcala.gob.mx/index.php/transparencia-sp-1810431827/presupuesto-estatal/mv2024/17-transparencia/831-mv2024->
VARIABLE: NÚMERO DE POBLACIÓN MASCULINA BENEFICIARIA DE LA ESTRATEGIA ATENDIDA

	ENE	FEB	MAR	ABR	MAY	JUN	JUL	AGO	SEP	OCT	NOV	DIC
PROGRAMADO	0.00	0.00	0.00	0.00	0.00	0.00	0.00	0.00	0.00	0.00	0.00	48,967.00
ALCANZADO	0.00	0.00	0.00	0.00	0.00	0.00	0.00	0.00	0.00	0.00	0.00	54,572.00
% DE AVANCE	0.00	0.00	0.00	0.00	0.00	0.00	0.00	0.00	0.00	0.00	0.00	111.45

ELABORO	RESPONSABLE DEL PROYECTO	AUTORIZO
 SERGIO DANIEL PADILLA HERRERA DIRECTOR DE ADMINISTRACIÓN, FINANZAS Y RECURSOS MATERIALES	 SERGIO DANIEL PADILLA HERRERA DIRECTOR DE ADMINISTRACIÓN, FINANZAS Y RECURSOS MATERIALES	 FLOR DE MARÍA LÓPEZ HINOJOSA DIRECTORA DEL SISTEMA ESTATAL DIF




FICHA DE AVANCE DE INDICADOR
ESTRUCTURA ADMINISTRATIVA Y PROGRAMÁTICA

DEPENDENCIA:	49. SISTEMA ESTATAL PARA EL DESARROLLO INTEGRAL DE LA FAMILIA	TIPO DE INDICADOR:	ESTRATÉGICO
PROYECTO:	153 / 49. ESTRATEGIA ALIMENTARIA PARA UN ESTADO DE TLAXCALA SIN HAMBRE FAM-AS	DIMENSIÓN QUE ATIENDE:	EFICACIA
OBJETIVO:	2053. POBLACIÓN MASCULINA DEL ESTADO DE TLAXCALA TIENEN ACCESO A UNA ALIMENTACIÓN NUTRITIVA Y DE CALIDAD	FRECUENCIA DEL INDICADOR:	ANUAL
INDICADOR:	1758. PORCENTAJE DE POBLACIÓN MASCULINA BENEFICIARIOS DE LA EIASADC	UNIDAD DE MEDIDA:	PORCENTAJE

MÉTODO DE CÁLCULO

(NÚMERO DE POBLACIÓN MASCULINA BENEFICIARIA DE LA ESTRATEGIA ATENDIDA/TOTAL DE PERSONAS CON CARENCIA DE ACCESO A LA ALIMENTACIÓN NUTRITIVA Y DE CALIDAD)*100

ESTRUCTURA DEL INDICADOR

TIPO	ELEMENTO	DESCRIPCIÓN	VALOR	UNIDAD DE MEDIDA
VARIABLE	TPMBEA	NÚMERO DE POBLACIÓN MASCULINA BENEFICIARIA DE LA ESTRATEGIA ATENDIDA	54,572.00	HOMBRE
CONSTANTE	TPCAANC	TOTAL DE PERSONAS CON CARENCIA DE ACCESO A LA ALIMENTACIÓN NUTRITIVA Y DE CALIDAD	311,600.00	PERSONA

	ENE	FEB	MAR	ABR	MAY	JUN	JUL	AGO	SEP	OCT	NOV	DIC
PROGRAMADO	0.00	0.00	0.00	0.00	0.00	0.00	0.00	0.00	0.00	0.00	0.00	15.72
EVALUADO	0.00	0.00	0.00	0.00	0.00	0.00	0.00	0.00	0.00	0.00	0.00	17.51



ESTRUCTURA ADMINISTRATIVA Y PROGRAMÁTICA

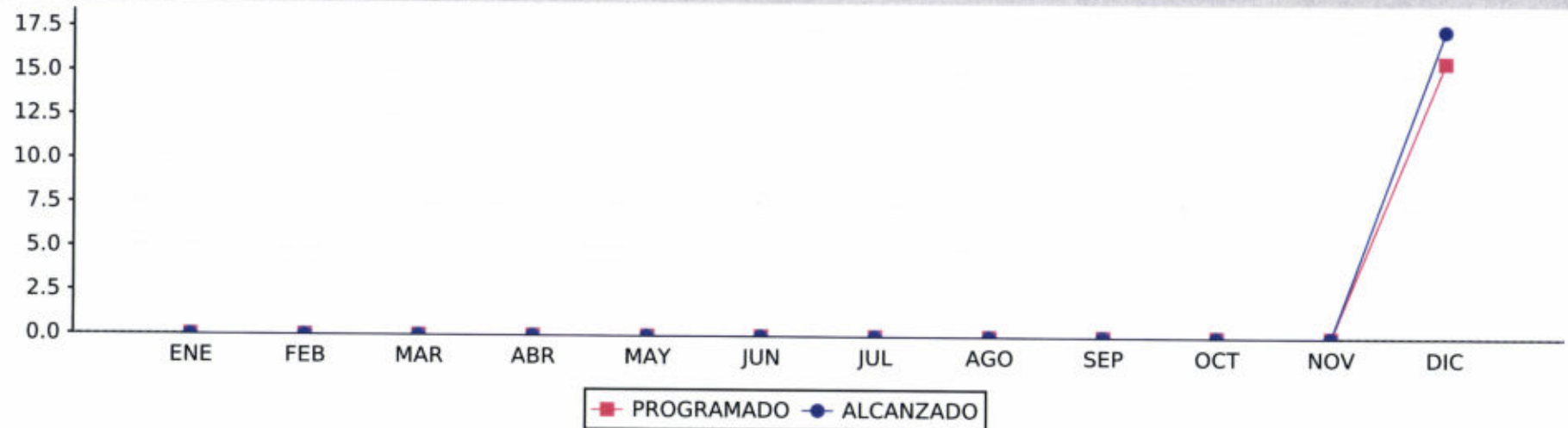
DEPENDENCIA: 49. SISTEMA ESTATAL PARA EL DESARROLLO INTEGRAL DE LA FAMILIA

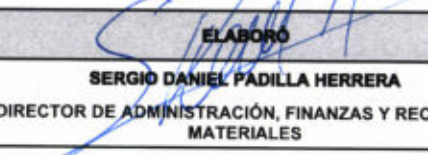
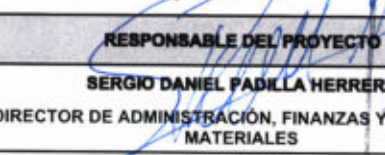

TIPO DE INDICADOR: ESTRATÉGICO


PROYECTO: 153 / 49. ESTRATEGIA ALIMENTARIA PARA UN ESTADO DE TLAXCALA SIN HAMBRE FAM-AS

DIMENSIÓN QUE ATIENDE: EFICACIA

COMPORTAMIENTO DEL INDICADOR



ELABORÓ	RESPONSABLE DEL PROYECTO	AUTORIZÓ
 SERGIO DANIEL PADILLA HERRERA DIRECTOR DE ADMINISTRACIÓN, FINANZAS Y RECURSOS MATERIALES	 SERGIO DANIEL PADILLA HERRERA DIRECTOR DE ADMINISTRACIÓN, FINANZAS Y RECURSOS MATERIALES	 FLOR DE MARÍA LÓPEZ HINOJOSA DIRECTORA DEL SISTEMA ESTATAL DIF



Handwritten signatures and initials in blue ink at the bottom right of the page.

GOBIERNO DEL ESTADO DE TLAXCALA
SECRETARÍA DE FINANZAS
REPORTE DE VARIABLE

ESTRUCTURA PROGRAMÁTICA

DEPENDENCIA: 49-SISTEMA ESTATAL PARA EL DESARROLLO INTEGRAL DE LA FAMILIA **TIPO DE INDICADOR:** DE GESTIÓN

PROYECTO: 153-ESTRATEGIA ALIMENTARIA PARA UN ESTADO DE TLAXCALA SIN HAMBRE FAM-AS **DIMENSIÓN QUE ATIENDE:** EFICIENCIA

OBJETIVOS: 2078-RACIONES OTORGADAS DE ALIMENTACIÓN ESCOLAR QUE SE DISTRIBUYEN A NIÑAS, NIÑOS Y ADOLESCENTES DE LOS PLANTELES PÚBLICOS DEL SISTEMA EDUCATIVO NACIONAL **UNIDAD DE MEDIDA:** TASA

INDICADOR: 1763-TASA DE VARIACIÓN DE APOYOS ALIMENTARIOS ENTREGADOS A POBLACIÓN ESCOLAR

MEDIO DE VERIFICACIÓN: CONCENTRADO DE RACIONES FRÍO Y CALIENTE ENTREGADOS DE ALIMENTACIÓN ESCOLAR; DEPARTAMENTO DE ASISTENCIA ALIMENTARIA Y NUTRICIÓN; 2024 <https://dif.tlaxcala.gob.mx/index.php/transparencia-sp-1810431827/presupuesto-estatal/mv2024/17-transparencia/831-mv2024-alimentacion-153->

VARIABLE: NÚMERO DE APOYOS DE ALIMENTACIÓN ESCOLAR 2024

	ENE	FEB	MAR	ABR	MAY	JUN	JUL	AGO	SEP	OCT	NOV	DIC
PROGRAMADO	0.00	0.00	0.00	0.00	0.00	0.00	0.00	0.00	0.00	0.00	0.00	13,171,368.00
ALCANZADO	0.00	0.00	0.00	0.00	0.00	0.00	0.00	0.00	0.00	0.00	0.00	13,171,368.00
% DE AVANCE	0.00	0.00	0.00	0.00	0.00	0.00	0.00	0.00	0.00	0.00	0.00	100.00

ELABORÓ	RESPONSABLE DEL PROYECTO	AUTORIZÓ
 SERGIO DANIEL PADILLA HERRERA DIRECTOR DE ADMINISTRACIÓN, FINANZAS Y RECURSOS MATERIALES	 SERGIO DANIEL PADILLA HERRERA DIRECTOR DE ADMINISTRACIÓN, FINANZAS Y RECURSOS MATERIALES	 FLOR DE MARÍA LÓPEZ HINOJOSA DIRECTORA DEL SISTEMA ESTATAL DIF

ep. *jk*

ESTRUCTURA ADMINISTRATIVA Y PROGRAMÁTICA

DEPENDENCIA: 49. SISTEMA ESTATAL PARA EL DESARROLLO INTEGRAL DE LA FAMILIA **TIPO DE INDICADOR:** DE GESTIÓN
PROYECTO: 153 / 49. ESTRATEGIA ALIMENTARIA PARA UN ESTADO DE TLAXCALA SIN HAMBRE FAM-AS **DIMENSIÓN QUE ATIENDE:** EFICIENCIA
OBJETIVO: 2078. RACIONES OTORGADAS DE ALIMENTACIÓN ESCOLAR QUE SE DISTRIBUYEN A NIÑAS, NIÑOS Y ADOLESCENTES DE LOS PLANTELES PÚBLICOS DEL SISTEMA EDUCATIVO NACIONAL **FRECUENCIA DEL INDICADOR:** ANUAL
INDICADOR: 1763. TASA DE VARIACIÓN DE APOYOS ALIMENTARIOS ENTREGADOS A POBLACIÓN ESCOLAR **UNIDAD DE MEDIDA:** TASA

MÉTODO DE CÁLCULO

(NÚMERO DE APOYOS DE ALIMENTACIÓN ESCOLAR 2024/NÚMERO DE APOYOS DE ALIMENTACIÓN ESCOLAR 2023-1)*100

ESTRUCTURA DEL INDICADOR

TIPO	ELEMENTO	DESCRIPCIÓN	VALOR	UNIDAD DE MEDIDA
VARIABLE	NAAES2024	NÚMERO DE APOYOS DE ALIMENTACIÓN ESCOLAR 2024	13,171,368.00	APOYO
CONSTANTE	NAAE2023	NÚMERO DE APOYOS DE ALIMENTACIÓN ESCOLAR 2023	12,914,019.00	APOYO

	ENE	FEB	MAR	ABR	MAY	JUN	JUL	AGO	SEP	OCT	NOV	DIC
PROGRAMADO	0.00	0.00	0.00	0.00	0.00	0.00	0.00	0.00	0.00	0.00	0.00	1.99
EVALUADO	0.00	0.00	0.00	0.00	0.00	0.00	0.00	0.00	0.00	0.00	0.00	1.99

ESTRUCTURA ADMINISTRATIVA Y PROGRAMÁTICA

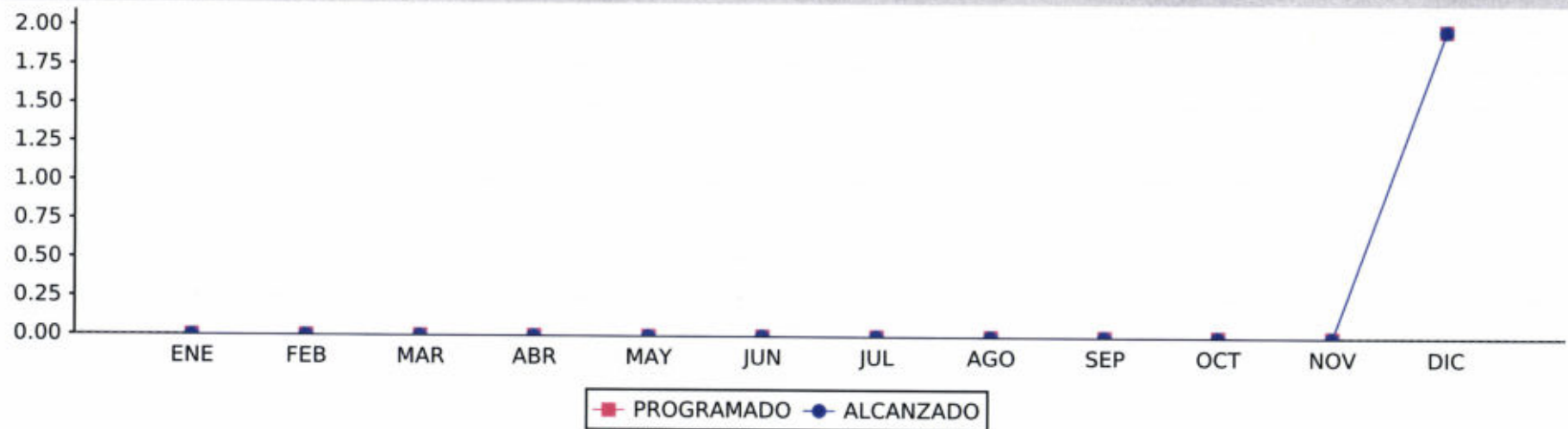
DEPENDENCIA: 49. SISTEMA ESTATAL PARA EL DESARROLLO INTEGRAL DE LA FAMILIA

TIPO DE INDICADOR: DE GESTIÓN

PROYECTO: 153 / 49. ESTRATEGIA ALIMENTARIA PARA UN ESTADO DE TLAXCALA SIN HAMBRE FAM-AS

DIMENSIÓN QUE ATIENDE: EFICIENCIA

COMPORTAMIENTO DEL INDICADOR



ELABORÓ	RESPONSABLE DEL PROYECTO	AUTORIZÓ
 SERGIO DANIEL PADILLA HERRERA DIRECTOR DE ADMINISTRACIÓN, FINANZAS Y RECURSOS MATERIALES	 SERGIO DANIEL PADILLA HERRERA DIRECTOR DE ADMINISTRACIÓN, FINANZAS Y RECURSOS MATERIALES	 FLOR DE MARÍA LÓPEZ HINOJOSA DIRECTORA DEL SISTEMA ESTATAL DIF

19/12/2024

ESTATAL TLAXCALA

GOBIERNO DEL ESTADO DE TLAXCALA

SECRETARÍA DE FINANZAS

REPORTE DE VARIABLE

ESTRUCTURA PROGRAMÁTICA

DEPENDENCIA: 49-SISTEMA ESTATAL PARA EL DESARROLLO INTEGRAL DE LA FAMILIA TIPO DE INDICADOR: DE GESTIÓN

PROYECTO: 153-ESTRATEGIA ALIMENTARIA PARA UN ESTADO DE TLAXCALA SIN HAMBRE FAM-AS DIMENSIÓN QUE ATIENDE: EFICIENCIA

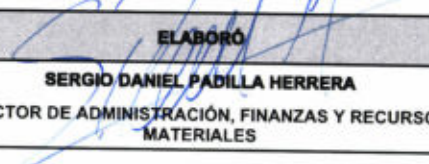


OBJETIVOS: 2086-DESPENSAS ENTREGADAS A POBLACIÓN VULNERABLE QUE CUMPLEN CON LOS CRITERIOS DE CALIDAD NUTRICIA UNIDAD DE MEDIDA: TASA


INDICADOR: 1767-TASA DE VARIACIÓN DE DESPENSAS PARA ATENCIÓN ALIMENTARIA CON CALIDAD NUTRICIA OTORGADAS

MEDIO DE VERIFICACIÓN: CONCENTRADO DE DESPENSAS ENTREGADAS A POBLACIÓN SUJETA DE ATENCIÓN ALIMENTARIA; DEPARTAMENTO DE ASISTENCIA ALIMENTARIA Y NUTRICIÓN; 2024 <https://dif.tlaxcala.gob.mx/index.php/transparencia-sp-1810431827/presupuesto-estatal/mv2024/17-transparencia/831-mv2024->

VARIABLE: NÚMERO DE DESPENSAS PARA ATENCIÓN ALIMENTARIA 2024

	ENE	FEB	MAR	ABR	MAY	JUN	JUL	AGO	SEP	OCT	NOV	DIC
PROGRAMADO	0.00	0.00	0.00	0.00	0.00	0.00	0.00	0.00	0.00	0.00	0.00	165,012.00
ALCANZADO	0.00	0.00	0.00	0.00	0.00	0.00	0.00	0.00	0.00	0.00	0.00	165,012.00
% DE AVANCE	0.00	0.00	0.00	0.00	0.00	0.00	0.00	0.00	0.00	0.00	0.00	100.00

ELABORÓ	RESPONSABLE DEL PROYECTO	AUTORIZO
 SERGIO DANIEL PADILLA HERRERA DIRECTOR DE ADMINISTRACIÓN, FINANZAS Y RECURSOS MATERIALES	 SERGIO DANIEL PADILLA HERRERA DIRECTOR DE ADMINISTRACIÓN, FINANZAS Y RECURSOS MATERIALES	 FLOR DE MARÍA LÓPEZ HINOJOSA DIRECTORA DEL SISTEMA ESTATAL DIF




FICHA DE AVANCE DE INDICADOR

ESTRUCTURA ADMINISTRATIVA Y PROGRAMÁTICA

DEPENDENCIA: 49. SISTEMA ESTATAL PARA EL DESARROLLO INTEGRAL DE LA FAMILIA

TIPO DE INDICADOR: DE GESTIÓN

PROYECTO: 153 / 49. ESTRATEGIA ALIMENTARIA PARA UN ESTADO DE TLAXCALA SIN HAMBRE FAM-AS

DIMENSIÓN QUE ATIENDE: EFICIENCIA

OBJETIVO: 2086. DESPENSAS ENTREGADAS A POBLACIÓN VULNERABLE QUE CUMPLEN CON LOS CRITERIOS DE CALIDAD NUTRICIA

FRECUENCIA DEL INDICADOR: ANUAL

INDICADOR: 1767. TASA DE VARIACIÓN DE DESPENSAS PARA ATENCIÓN ALIMENTARIA CON CALIDAD NUTRICIA OTORGADAS

UNIDAD DE MEDIDA: TASA

MÉTODO DE CÁLCULO

(NÚMERO DE DESPENSAS PARA ATENCIÓN ALIMENTARIA 2024/NÚMERO DE DESPENSAS DE ATENCIÓN ALIMENTARIA 2023-1)*100

ESTRUCTURA DEL INDICADOR

TIPO	ELEMENTO	DESCRIPCIÓN	VALOR	UNIDAD DE MEDIDA
VARIABLE	NDAA2024	NÚMERO DE DESPENSAS PARA ATENCIÓN ALIMENTARIA 2024	165,012.00	DESPENSA
CONSTANTE	NDAA2023	NÚMERO DE DESPENSAS DE ATENCIÓN ALIMENTARIA 2023	165,000.00	DESPENSA

	ENE	FEB	MAR	ABR	MAY	JUN	JUL	AGO	SEP	OCT	NOV	DIC
PROGRAMADO	0.00	0.00	0.00	0.00	0.00	0.00	0.00	0.00	0.00	0.00	0.00	0.01
EVALUADO	0.00	0.00	0.00	0.00	0.00	0.00	0.00	0.00	0.00	0.00	0.00	0.01

Handwritten signatures and initials in blue ink.

FICHA DE AVANCE DE INDICADOR

ESTRUCTURA ADMINISTRATIVA Y PROGRAMÁTICA


DEPENDENCIA: 49. SISTEMA ESTATAL PARA EL DESARROLLO INTEGRAL DE LA FAMILIA

TIPO DE INDICADOR: DE GESTIÓN

PROYECTO: 153 / 49. ESTRATEGIA ALIMENTARIA PARA UN ESTADO DE TLAXCALA SIN HAMBRE FAM-AS

DIMENSIÓN QUE ATIENDE: EFICIENCIA

COMPORTAMIENTO DEL INDICADOR



ELABORÓ	RESPONSABLE DEL PROYECTO	AUTORIZÓ
SERGIO DANIEL PADILLA HERRERA DIRECTOR DE ADMINISTRACIÓN, FINANZAS Y RECURSOS MATERIALES	SERGIO DANIEL PADILLA HERRERA DIRECTOR DE ADMINISTRACIÓN, FINANZAS Y RECURSOS MATERIALES	FLOR DE MARIA LÓPEZ HINOJOSA DIRECTORA DEL SISTEMA ESTATAL DIF

GOBIERNO DEL ESTADO DE TLAXCALA
SECRETARÍA DE FINANZAS
REPORTE DE VARIABLE

ESTRUCTURA PROGRAMÁTICA

DEPENDENCIA: 49-SISTEMA ESTATAL PARA EL DESARROLLO INTEGRAL DE LA FAMILIA **TIPO DE INDICADOR:** DE GESTIÓN

PROYECTO: 153-ESTRATEGIA ALIMENTARIA PARA UN ESTADO DE TLAXCALA SIN HAMBRE FAM-AS **DIMENSIÓN QUE ATIENDE:** ECONOMÍA




OBJETIVOS: 3629-RECURSO DEL FAM-AS ASIGNADO PARA APOYO DE ALIMENTACIÓN ESCOLAR **UNIDAD DE MEDIDA:** PORCENTAJE

INDICADOR: 3974-PORCENTAJE DE RECURSO DESTINADO A OTORGAR APOYOS ALIMENTARIOS A ESCOLARES

MEDIO DE VERIFICACIÓN: INFORME PARCIAL DEL PROYECTO ESTATAL ANUAL DE ASISTENCIA ALIMENTARIA (IPPEA-AA); INCISO CORRESPONDIENTE AL PRESUPUESTO EJERCIDO A ASISTENCIA ALIMENTARIA; 2024

VARIABLE: MONTO TOTAL DEL FONDO AUTORIZADO A ALIMENTACIÓN ESCOLAR

	ENE	FEB	MAR	ABR	MAY	JUN	JUL	AGO	SEP	OCT	NOV	DIC
PROGRAMADO	0.00	0.00	0.00	0.00	0.00	78,141,264.44	0.00	0.00	0.00	0.00	0.00	50,937,301.48
ALCANZADO	0.00	0.00	0.00	0.00	0.00	78,141,264.44	0.00	0.00	0.00	0.00	0.00	50,937,301.48
% DE AVANCE	0.00	0.00	0.00	0.00	0.00	100.00	0.00	0.00	0.00	0.00	0.00	100.00

ELABORÓ	RESPONSABLE DEL PROYECTO	AUTORIZÓ
 SERGIO DANIEL PADILLA HERRERA DIRECTOR DE ADMINISTRACIÓN, FINANZAS Y RECURSOS MATERIALES	 SERGIO DANIEL PADILLA HERRERA DIRECTOR DE ADMINISTRACIÓN, FINANZAS Y RECURSOS MATERIALES	 FLOR DE MARÍA LÓPEZ HINOJOSA DIRECTORA DEL SISTEMA ESTATAL DIF

SISTEMA ESTATAL PARA EL DESARROLLO INTEGRAL DE LA FAMILIA



DIF
 ESTATAL TLAXCAL



FICHA DE AVANCE DE INDICADOR
ESTRUCTURA ADMINISTRATIVA Y PROGRAMÁTICA

DEPENDENCIA: 49. SISTEMA ESTATAL PARA EL DESARROLLO INTEGRAL DE LA FAMILIA

PROYECTO: 153 / 49. ESTRATEGIA ALIMENTARIA PARA UN ESTADO DE TLAXCALA SIN HAMBRE FAM-AS

OBJETIVO: 3629. RECURSO DEL FAM-AS ASIGNADO PARA APOYO DE ALIMENTACIÓN ESCOLAR

INDICADOR: 3974. PORCENTAJE DE RECURSO DESTINADO A OTORGAR APOYOS ALIMENTARIOS A ESCOLARES

TIPO DE INDICADOR: DE GESTIÓN

DIMENSIÓN QUE ATIENDE: ECONOMÍA

FRECUENCIA DEL INDICADOR: SEMESTRAL

UNIDAD DE MEDIDA: PORCENTAJE

MÉTODO DE CÁLCULO

(MONTO TOTAL DEL FONDO AUTORIZADO A ALIMENTACIÓN ESCOLAR/MONTO TOTAL DEL FONDO RECAUDADO A ALIMENTACIÓN ESCOLAR)*100

ESTRUCTURA DEL INDICADOR

TIPO	ELEMENTO	DESCRIPCIÓN	VALOR	UNIDAD DE MEDIDA
VARIABLE	MTFAAE	MONTO TOTAL DEL FONDO AUTORIZADO A ALIMENTACIÓN ESCOLAR	50,937,301.48	PESOS
CONSTANTE	MTFRAE	MONTO TOTAL DEL FONDO RECAUDADO A ALIMENTACIÓN ESCOLAR	129,078,565.92	PESOS

	ENE	FEB	MAR	ABR	MAY	JUN	JUL	AGO	SEP	OCT	NOV	DIC
PROGRAMADO	0.00	0.00	0.00	0.00	0.00	60.54	0.00	0.00	0.00	0.00	0.00	39.46
EVALUADO	0.00	0.00	0.00	0.00	0.00	60.54	0.00	0.00	0.00	0.00	0.00	39.46

FICHA DE AVANCE DE INDICADOR

ESTRUCTURA ADMINISTRATIVA Y PROGRAMÁTICA


DEPENDENCIA: 49. SISTEMA ESTATAL PARA EL DESARROLLO INTEGRAL DE LA FAMILIA

TIPO DE INDICADOR: DE GESTIÓN

PROYECTO: 153 / 49. ESTRATEGIA ALIMENTARIA PARA UN ESTADO DE TLAXCALA SIN HAMBRE FAM-AS

DIMENSIÓN QUE ATIENDE: ECONOMÍA

COMPORTAMIENTO DEL INDICADOR



ELABORÓ SERGIO DANIEL PADILLA HERRERA DIRECTOR DE ADMINISTRACIÓN, FINANZAS Y RECURSOS MATERIALES	RESPONSABLE DEL PROYECTO SERGIO DANIEL PADILLA HERRERA DIRECTOR DE ADMINISTRACIÓN, FINANZAS Y RECURSOS MATERIALES	AUTORIZÓ FLOR DE MARIA LOPEZ HINOJOSA DIRECTORA DEL SISTEMA ESTATAL DIF
--	---	---

ep. *ju*

GOBIERNO DEL ESTADO DE TLAXCALA
SECRETARÍA DE FINANZAS
REPORTE DE VARIABLE

ESTRUCTURA PROGRAMÁTICA

DEPENDENCIA: 49-SISTEMA ESTATAL PARA EL DESARROLLO INTEGRAL DE LA FAMILIA **TIPO DE INDICADOR:** DE GESTIÓN

PROYECTO: 153-ESTRATEGIA ALIMENTARIA PARA UN ESTADO DE TLAXCALA SIN HAMBRE FAM-AS **DIMENSIÓN QUE ATIENDE:** EFICIENCIA

OBJETIVOS: 2316-APOYOS PARA ATENCIÓN ALIMENTARIA A PERSONAS EN SITUACIÓN DE EMERGENCIA Y DESASTRE ENTREGADOS INSCRITOS EN LOS PROGRAMAS DE LA EIASADC **UNIDAD DE MEDIDA:** PORCENTAJE

INDICADOR: 1892-PORCENTAJE DE DESPENSAS PARAPERSONAS EN SITUACIÓN DE EMERGENCIA Y DESASTRE OTORGADAS

MEDIO DE VERIFICACIÓN: RELACIÓN DE BENEFICIARIOS; DEPARTAMENTO DE ASISTENCIA ALIMENTARIA Y NUTRICIÓN; 2024 <https://dif.tlaxcala.gob.mx/index.php/transparencia-sp-1810431827/presupuesto-estatal/mv2024/17-transparencia/831-mv2024-alimentacion-153-49>

VARIABLE: NÚMERO DE DESPENSAS PARA PERSONAS EN SITUACIÓN DE EMERGENCIA Y DESASTRE OTORGADAS

	ENE	FEB	MAR	ABR	MAY	JUN	JUL	AGO	SEP	OCT	NOV	DIC
PROGRAMADO	0.00	0.00	0.00	0.00	0.00	0.00	0.00	0.00	0.00	0.00	0.00	600.00
ALCANZADO	0.00	0.00	0.00	0.00	0.00	0.00	0.00	0.00	0.00	0.00	0.00	600.00
% DE AVANCE	0.00	0.00	0.00	0.00	0.00	0.00	0.00	0.00	0.00	0.00	0.00	100.00

ELABORÓ SERGIO DANIEL PADILLA HERRERA DIRECTOR DE ADMINISTRACIÓN, FINANZAS Y RECURSOS MATERIALES	RESPONSABLE DEL PROYECTO SERGIO DANIEL PADILLA HERRERA DIRECTOR DE ADMINISTRACIÓN, FINANZAS Y RECURSOS MATERIALES	AUTORIZÓ FLOR DE MARÍA LÓPEZ HINOJOSA DIRECTORA DEL SISTEMA ESTATAL DIF
--	---	---

19/12/2024

SISTEMA ESTATAL PARA EL DESARROLLO
INTEGRAL DE LA FAMILIA

ESTATAL TLAXCALA

FICHA DE AVANCE DE INDICADOR
ESTRUCTURA ADMINISTRATIVA Y PROGRAMÁTICA
DEPENDENCIA: 49. SISTEMA ESTATAL PARA EL DESARROLLO INTEGRAL DE LA FAMILIA

TIPO DE INDICADOR: DE GESTIÓN

PROYECTO: 153 / 49. ESTRATEGIA ALIMENTARIA PARA UN ESTADO DE TLAXCALA SIN HAMBRE FAM-AS

DIMENSIÓN QUE ATIENDE: EFICIENCIA

OBJETIVO: 2316. APOYOS PARA ATENCIÓN ALIMENTARIA A PERSONAS EN SITUACIÓN DE EMERGENCIA Y DESASTRE ENTREGADOS INSCRITOS EN LOS PROGRAMAS DE LA EIASDC

FRECUENCIA DEL INDICADOR: OTRO PERIODO

INDICADOR: 1892. PORCENTAJE DE DESPENSAS PARAPERSONAS EN SITUACIÓN DE EMERGENCIA Y DESASTRE OTORGADAS

UNIDAD DE MEDIDA: PORCENTAJE

MÉTODO DE CÁLCULO

(NÚMERO DE DESPENSAS PARA PERSONAS EN SITUACIÓN DE EMERGENCIA Y DESASTRE OTORGADAS/TOTAL DE DESPENSAS PARA PERSONAS EN SITUACIÓN DE EMERGENCIA Y DESASTRE PROGRAMADAS)*100

ESTRUCTURA DEL INDICADOR

TIPO	ELEMENTO	DESCRIPCIÓN	VALOR	UNIDAD DE MEDIDA
VARIABLE	TDPSEDO	NÚMERO DE DESPENSAS PARA PERSONAS EN SITUACIÓN DE EMERGENCIA Y DESASTRE OTORGADAS	600.00	DESPENSA
CONSTANTE	TDPSDP	TOTAL DE DESPENSAS PARA PERSONAS EN SITUACIÓN DE EMERGENCIA Y DESASTRE PROGRAMADAS	600.00	DESPENSA

	ENE	FEB	MAR	ABR	MAY	JUN	JUL	AGO	SEP	OCT	NOV	DIC
PROGRAMADO	0.00	0.00	0.00	0.00	0.00	0.00	0.00	0.00	0.00	0.00	0.00	100.00
EVALUADO	0.00	0.00	0.00	0.00	0.00	0.00	0.00	0.00	0.00	0.00	0.00	100.00

FICHA DE AVANCE DE INDICADOR

ESTRUCTURA ADMINISTRATIVA Y PROGRAMÁTICA


DEPENDENCIA: 49. SISTEMA ESTATAL PARA EL DESARROLLO INTEGRAL DE LA FAMILIA

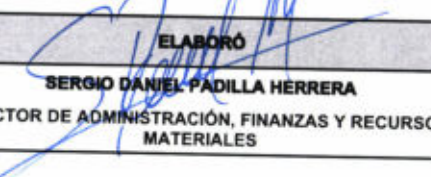
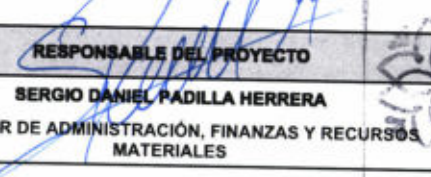

TIPO DE INDICADOR: DE GESTIÓN

PROYECTO: 153 / 49. ESTRATEGIA ALIMENTARIA PARA UN ESTADO DE TLAXCALA SIN HAMBRE FAM-AS

DIMENSIÓN QUE ATIENDE: EFICIENCIA

COMPORTAMIENTO DEL INDICADOR



ELABORÓ  SERGIO DANIEL PADILLA HERRERA DIRECTOR DE ADMINISTRACIÓN, FINANZAS Y RECURSOS MATERIALES	RESPONSABLE DEL PROYECTO  SERGIO DANIEL PADILLA HERRERA DIRECTOR DE ADMINISTRACIÓN, FINANZAS Y RECURSOS MATERIALES	AUTORIZO  FLOR DE MARÍA LÓPEZ HINOJOSA DIRECTORA DEL SISTEMA ESTATAL DIF ESTATAL TLAXCALA
---	---	---

ep. ja

GOBIERNO DEL ESTADO DE TLAXCALA
SECRETARÍA DE FINANZAS
REPORTE DE VARIABLE

ESTRUCTURA PROGRAMÁTICA

DEPENDENCIA: 49-SISTEMA ESTATAL PARA EL DESARROLLO INTEGRAL DE LA FAMILIA **TIPO DE INDICADOR:** DE GESTIÓN

PROYECTO: 153-ESTRATEGIA ALIMENTARIA PARA UN ESTADO DE TLAXCALA SIN HAMBRE FAM-AS **DIMENSIÓN QUE ATIENDE:** ECONOMÍA

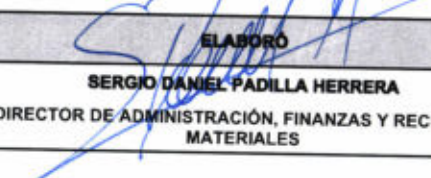
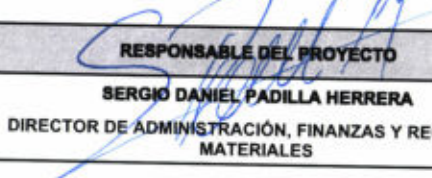

OBJETIVOS: 3631-RECURSO DEL FAM-AS ASIGNADO PARA APOYO ALIMENTARIO A BENEFICIARIOS SUJETOS DE ATENCIÓN ALIMENTARIA **UNIDAD DE MEDIDA:** PORCENTAJE

INDICADOR: 3975-PORCENTAJE DE RECURSO DESTINADO A OTORGAR APOYOS ALIMENTARIOS A PERSONAS SUJETAS DE ATENCIÓN ALIMENTARIA


MEDIO DE VERIFICACIÓN: INFORME PARCIAL DEL PROYECTO ESTATAL ANUAL DE ASISTENCIA ALIMENTARIA (IPPEA-AA); INCISO CORRESPONDIENTE AL PRESUPUESTO EJERCIDO A ASISTENCIA ALIMENTARIA; 2024

VARIABLE: MONTO TOTAL DEL FONDO AUTORIZADO A ATENCIÓN ALIMENTARIA

	ENE	FEB	MAR	ABR	MAY	JUN	JUL	AGO	SEP	OCT	NOV	DIC
PROGRAMADO	0.00	0.00	0.00	0.00	0.00	31,665,274.68	0.00	0.00	0.00	0.00	0.00	63,546,549.36
ALCANZADO	0.00	0.00	0.00	0.00	0.00	31,665,274.68	0.00	0.00	0.00	0.00	0.00	63,546,549.00
% DE AVANCE	0.00	0.00	0.00	0.00	0.00	100.00	0.00	0.00	0.00	0.00	0.00	100.00

ELABORÓ	RESPONSABLE DEL PROYECTO	AUTORIZÓ
 SERGIO DANIEL PADILLA HERRERA DIRECTOR DE ADMINISTRACIÓN, FINANZAS Y RECURSOS MATERIALES	 SERGIO DANIEL PADILLA HERRERA DIRECTOR DE ADMINISTRACIÓN, FINANZAS Y RECURSOS MATERIALES	 FLOR DE MARÍA LÓPEZ HINOJOSA DIRECTORA DEL SISTEMA ESTATAL DIF

SISTEMA ESTATAL PARA EL DESARROLLO INTEGRAL DE LA FAMILIA



Handwritten signature/initials

Handwritten signature/initials

FICHA DE AVANCE DE INDICADOR
ESTRUCTURA ADMINISTRATIVA Y PROGRAMÁTICA

DEPENDENCIA: 49. SISTEMA ESTATAL PARA EL DESARROLLO INTEGRAL DE LA FAMILIA

PROYECTO: 153 / 49. ESTRATEGIA ALIMENTARIA PARA UN ESTADO DE TLAXCALA SIN HAMBRE FAM-AS

OBJETIVO: 3631. RECURSO DEL FAM-AS ASIGNADO PARA APOYO ALIMENTARIO A BENEFICIARIOS SUJETOS DE ATENCIÓN ALIMENTARIA

INDICADOR: 3975. PORCENTAJE DE RECURSO DESTINADO A OTORGAR APOYOS ALIMENTARIOS A PERSONAS SUJETAS DE ATENCIÓN ALIMENTARIA

TIPO DE INDICADOR: DE GESTIÓN

DIMENSIÓN QUE ATIENDE: ECONOMÍA

FRECUENCIA DEL INDICADOR: SEMESTRAL

UNIDAD DE MEDIDA: PORCENTAJE

MÉTODO DE CÁLCULO

(MONTO TOTAL DEL FONDO AUTORIZADO A ATENCIÓN ALIMENTARIA/MONTO TOTAL DEL FONDO RECAUDADO A ATENCIÓN ALIMENTARIA)*100

ESTRUCTURA DEL INDICADOR

TIPO	ELEMENTO	DESCRIPCIÓN	VALOR	UNIDAD DE MEDIDA
VARIABLE	MTFAAA	MONTO TOTAL DEL FONDO AUTORIZADO A ATENCIÓN ALIMENTARIA	63,546,549.00	PESOS
CONSTANTE	MTFRAA	MONTO TOTAL DEL FONDO RECAUDADO A ATENCIÓN ALIMENTARIA	95,211,824.04	PESOS

	ENE	FEB	MAR	ABR	MAY	JUN	JUL	AGO	SEP	OCT	NOV	DIC
PROGRAMADO	0.00	0.00	0.00	0.00	0.00	33.26	0.00	0.00	0.00	0.00	0.00	66.74
EVALUADO	0.00	0.00	0.00	0.00	0.00	33.26	0.00	0.00	0.00	0.00	0.00	66.74




FICHA DE AVANCE DE INDICADOR

ESTRUCTURA ADMINISTRATIVA Y PROGRAMÁTICA


DEPENDENCIA: 49. SISTEMA ESTATAL PARA EL DESARROLLO INTEGRAL DE LA FAMILIA

TIPO DE INDICADOR: DE GESTIÓN

PROYECTO: 153 / 49. ESTRATEGIA ALIMENTARIA PARA UN ESTADO DE TLAXCALA SIN HAMBRE FAM-AS

DIMENSIÓN QUE ATIENDE: ECONOMÍA

COMPORTAMIENTO DEL INDICADOR



ELABORO	RESPONSABLE DEL PROYECTO	AUTORIZO
 SERGIO DANIEL PADILLA HERRERA DIRECTOR DE ADMINISTRACIÓN, FINANZAS Y RECURSOS MATERIALES	 SERGIO DANIEL PADILLA HERRERA DIRECTOR DE ADMINISTRACIÓN, FINANZAS Y RECURSOS MATERIALES	 FLOR DE MARÍA LÓPEZ HINOJOSA DIRECTORA DEL SISTEMA ESTATAL DIF

**INFORME DE AVANCE DE INDICADORES
JULIO 2024**

Programa:	E. Prestación de Servicios Públicos
Subprograma:	
Dependencia o Entidad:	49. Sistema Estatal para el Desarrollo Integral de la Familia
U. Responsable:	Dirección General del OPD SEDIF
Proyecto:	153-49.- Estrategia alimentaria para un Estado de Tlaxcala sin hambre FAM-AS

Fecha elaboración: 30/07/2024

NIVEL	OP	INDICADOR	META ANUAL		META	
			CANTIDAD	UNIDAD DE MEDIDA	PROGRAMADA	ALCANZADA
FIN	F	Porcentaje de población con carencia en acceso a la alimentación nutritiva y de calidad	22.70	Porcentaje	0.00	0
PROPÓSITO	P	Porcentaje de población femenina beneficiarias de la EIASADC	57,199.00	Mujer	0.00	0
PROPÓSITO	P	Porcentaje de población masculina beneficiarios de la EIASADC	48,967.00	Hombre	0.00	0
COMPONENTE	1	Tasa de variación de apoyos alimentarios entregados a población escolar	13,171,368.00	Apoyo	0.00	0
COMPONENTE	2	Tasa de variación de despensas para atención alimentaria con calidad nutricia otorgadas	165,012.00	Despensa	0.00	0
ACTIVIDAD	1.1	Porcentaje de apoyos de alimentación escolar diseñados bajo criterios de calidad nutricia	6.00	Diseño	0.00	0
ACTIVIDAD	1.2	Porcentaje de comités de alimentación escolar integrados	1,099.00	Comité	0.00	0
ACTIVIDAD	1.3	Porcentaje de raciones frías entregadas en centros educativos	6,492,388.00	Ración	0.00	0
ACTIVIDAD	1.4	Porcentaje de despensas de alimentación escolar modalidad caliente entregadas en centros educativos	19,120.00	Despensa	0.00	0
ACTIVIDAD	1.5	Porcentaje de raciones calientes entregadas en centros educativos	6,678,980.00	Ración	0.00	0
ACTIVIDAD	1.6	Porcentaje de visitas de supervisión realizadas en las entregas de alimentación escolar	270.00	Supervisión	0.00	0
ACTIVIDAD	1.7	Porcentaje de platicas en materia de educación y orientación alimentaria	31.00	Plática	0.00	0
ACTIVIDAD	1.8	Porcentaje de recurso destinado a otorgar apoyos alimentarios a escolares	129,078,565.92	Pesos	0.00	0
ACTIVIDAD	2.1	Porcentaje de dotaciones diseñadas bajo criterios de calidad nutricia para atención alimentaria	4.00	Diseño	0.00	0.00
ACTIVIDAD	2.2	Porcentaje de comités de participación social integrados	60.00	Comité	0.00	0
ACTIVIDAD	2.3	Porcentaje de despensas para niñas y niños de 2 a 5 años 11 meses no escolarizados entregadas	36,000.00	Despensa	6,000.00	6,000
ACTIVIDAD	2.4	Porcentaje de despensas para personas con discapacidad , adultos mayores y personas en situación de carencia alimentaria entregadas	87,612.00	Despensa	14,602.00	14,602
ACTIVIDAD	2.5	Porcentaje de despensas para niñas y niños de 06 a 24 meses entregadas	40,800.00	Despensa	6,800.00	6,800

ep. m



SF
SECRETARÍA DE
FINANZAS

INFORME DE AVANCE DE INDICADORES
JULIO 2024

Programa:	E. Prestación de Servicios Públicos
Subprograma:	
Dependencia o Entidad:	49. Sistema Estatal para el Desarrollo Integral de la Familia
U. Responsable:	Dirección General del OPD SEDIF
Proyecto:	153-49.- Estrategia alimentaria para un Estado de Tlaxcala sin hambre FAM-AS

Fecha elaboración: 30/07/2024

NIVEL	OP	INDICADOR	META ANUAL		META	
			CANTIDAD	UNIDAD DE MEDIDA	PROGRAMADA	ALCANZADA
ACTIVIDAD	2.6	Porcentaje de apoyos para atención alimentaria a personas en situación de emergencia y desastre entregados inscritos en los programas de la EIASADC	600.00	Despensa	0.00	0
ACTIVIDAD	2.7	Porcentaje de encuestas a beneficiarios satisfechos con los insumos alimentarios y percepción de los programas	500.00	Persona	0.00	0
ACTIVIDAD	2.8	Porcentaje de visitas de supervisión realizadas en las entregas de despensas a población sujeta de asistencia social alimentaria	180.00	Supervisión	30.00	30
ACTIVIDAD	2.9	Porcentaje de pláticas de educación y orientación alimentaria de los programas de atención alimentaria	21.00	Plática	3.00	3
ACTIVIDAD	2.10	Porcentaje de recurso destinado a otorgar apoyos alimentarios a personas sujetas de atención alimentaria	95,211,824.04	Pesos	0.00	0

 ELABORÓ: LIC. SERGIO DANIEL PADILLA HERRERA Director de Administración, Finanzas y Recursos Materiales		 AUTORIZÓ: MTRA. FLOR DE MARÍA LÓPEZ HINOJOSA Directora General
--	---	--

efb. m

GOBIERNO DEL ESTADO DE TLAXCALA
SECRETARÍA DE FINANZAS
REPORTE DE VARIABLE

ESTRUCTURA PROGRAMÁTICA

DEPENDENCIA: 49-SISTEMA ESTATAL PARA EL DESARROLLO INTEGRAL DE LA FAMILIA **TIPO DE INDICADOR:** DE GESTIÓN

PROYECTO: 153-ESTRATEGIA ALIMENTARIA PARA UN ESTADO DE TLAXCALA SIN HAMBRE FAM-AS **DIMENSIÓN QUE ATIENDE:** EFICIENCIA


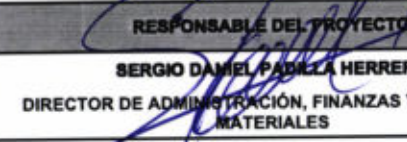

OBJETIVOS: 2313-APOYOS PARA ATENCIÓN ALIMENTARIA ENTREGADOS A GRUPOS PRIORITARIOS; NIÑAS Y NIÑOS DE 2 A 5 AÑOS 11 MESES NO ESCOLARIZADOS INSCRITOS EN LOS PROGRAMAS DE LA EIASADC (AC 130) **UNIDAD DE MEDIDA:** PORCENTAJE

INDICADOR: 1887-PORCENTAJE DE DESPENSAS PARA NIÑAS Y NIÑOS DE 2 A 5 AÑOS 11 MESES NO ESCOLARIZADOS ENTREGADAS

MEDIO DE VERIFICACIÓN: CONCENTRADO DE DESPENSAS PARA NIÑAS Y NIÑOS DE 2 A 5 AÑOS 11 MESES NO ESCOLARIZADOS; DEPARTAMENTO DE ASISTENCIA ALIMENTARIA Y NUTRICIÓN; 2024 <https://dif.tlaxcala.gob.mx/index.php/transparencia-sp-1810431827/presupuesto-estatal/mv2024/17-transparencia/831-mv2024->

VARIABLE: NÚMERO DE DESPENSAS PARA NIÑAS Y NIÑOS DE 2 A 5 AÑOS 11 MESES NO ESCOLARIZADOS OTORGADAS

	ENE	FEB	MAR	ABR	MAY	JUN	JUL	AGO	SEP	OCT	NOV	DIC
PROGRAMADO	0.00	0.00	6,000.00	6,000.00	0.00	0.00	6,000.00	6,000.00	3,000.00	3,000.00	6,000.00	0.00
ALCANZADO	0.00	0.00	6,000.00	6,000.00	0.00	0.00	6,000.00	0.00	0.00	0.00	0.00	0.00
% DE AVANCE	0.00	0.00	100.00	100.00	0.00	0.00	100.00	0.00	0.00	0.00	0.00	0.00

ELABORÓ	RESPONSABLE DEL PROYECTO	AUTORIZÓ
 SERGIO DANIEL PADILLA HERRERA DIRECTOR DE ADMINISTRACIÓN FINANZAS Y RECURSOS MATERIALES	 SERGIO DANIEL PADILLA HERRERA DIRECTOR DE ADMINISTRACIÓN FINANZAS Y RECURSOS MATERIALES	 FLOR DE MARÍA LÓPEZ HINOJOSA DIRECTORA DEL SISTEMA ESTATAL DIF



FICHA DE AVANCE DE INDICADOR
ESTRUCTURA ADMINISTRATIVA Y PROGRAMÁTICA
DEPENDENCIA: 49. SISTEMA ESTATAL PARA EL DESARROLLO INTEGRAL DE LA FAMILIA

TIPO DE INDICADOR: DE GESTIÓN

PROYECTO: 153 / 49. ESTRATEGIA ALIMENTARIA PARA UN ESTADO DE TLAXCALA SIN HAMBRE FAM-AS

DIMENSIÓN QUE ATIENDE: EFICIENCIA

OBJETIVO: 2313. APOYOS PARA ATENCIÓN ALIMENTARIA ENTREGADOS A GRUPOS PRIORITARIOS; NIÑAS Y NIÑOS DE 2 A 5 AÑOS 11 MESES NO ESCOLARIZADOS INSCRITOS EN LOS PROGRAMAS DE LA EIASADC (AC 130)

FRECUENCIA DEL INDICADOR: OTRO PERIODO

INDICADOR: 1887. PORCENTAJE DE DESPENSAS PARA NIÑAS Y NIÑOS DE 2 A 5 AÑOS 11 MESES NO ESCOLARIZADOS ENTREGADAS

UNIDAD DE MEDIDA: PORCENTAJE

MÉTODO DE CÁLCULO

(NÚMERO DE DESPENSAS PARA NIÑAS Y NIÑOS DE 2 A 5 AÑOS 11 MESES NO ESCOLARIZADOS OTORGADAS/NÚMERO DE DESPENSAS PARA NIÑAS Y NIÑOS DE 2 A 5 AÑOS 11 MESES NO ESCOLARIZADOS PROGRAMADOS)*100

ESTRUCTURA DEL INDICADOR

TIPO	ELEMENTO	DESCRIPCIÓN	VALOR	UNIDAD DE MEDIDA
VARIABLE	NDNNEO	NÚMERO DE DESPENSAS PARA NIÑAS Y NIÑOS DE 2 A 5 AÑOS 11 MESES NO ESCOLARIZADOS OTORGADAS	6,000.00	DESPENSA
CONSTANTE	NDNNEP	NÚMERO DE DESPENSAS PARA NIÑAS Y NIÑOS DE 2 A 5 AÑOS 11 MESES NO ESCOLARIZADOS PROGRAMADOS	36,000.00	DESPENSA

	ENE	FEB	MAR	ABR	MAY	JUN	JUL	AGO	SEP	OCT	NOV	DIC
PROGRAMADO	0.00	0.00	16.67	16.67	0.00	0.00	16.67	16.67	8.33	8.33	16.66	0.00
EVALUADO	0.00	0.00	16.67	16.67	0.00	0.00	16.67	0.00	0.00	0.00	0.00	0.00

ESTRUCTURA ADMINISTRATIVA Y PROGRAMÁTICA

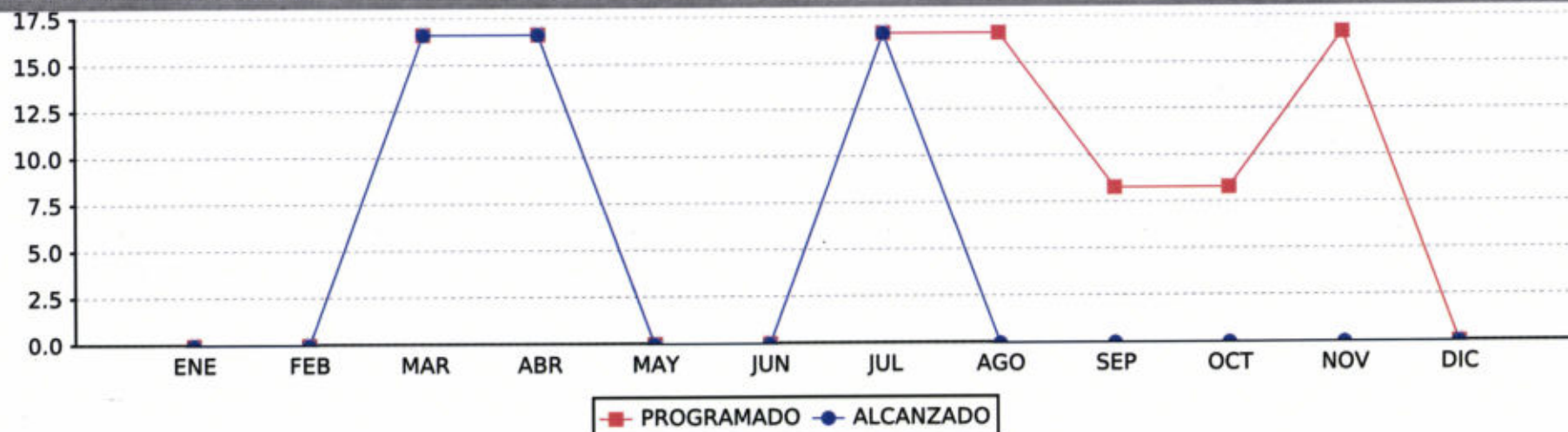
DEPENDENCIA: 49. SISTEMA ESTATAL PARA EL DESARROLLO INTEGRAL DE LA FAMILIA

TIPO DE INDICADOR: DE GESTIÓN

PROYECTO: 153 / 49. ESTRATEGIA ALIMENTARIA PARA UN ESTADO DE TLAXCALA SIN HAMBRE FAM-AS

DIMENSIÓN QUE ATIENDE: EFICIENCIA

COMPORTAMIENTO DEL INDICADOR



ELABORÓ	RESPONSABLE DEL PROYECTO	AUTORIZÓ
 SERGIO DANIEL PADILLA HERRERA DIRECTOR DE ADMINISTRACIÓN, FINANZAS Y RECURSOS MATERIALES	 SERGIO DANIEL PADILLA HERRERA DIRECTOR DE ADMINISTRACIÓN, FINANZAS Y RECURSOS MATERIALES	 FLOR DE MARÍA LÓPEZ HINOJOSA DIRECTORA DEL SISTEMA ESTATAL DIF

26/07/2024



Handwritten signature/initials

GOBIERNO DEL ESTADO DE TLAXCALA
SECRETARÍA DE FINANZAS
REPORTE DE VARIABLE

ESTRUCTURA PROGRAMÁTICA

DEPENDENCIA: 49-SISTEMA ESTATAL PARA EL DESARROLLO INTEGRAL DE LA FAMILIA **TIPO DE INDICADOR:** DE GESTIÓN

PROYECTO: 153-ESTRATEGIA ALIMENTARIA PARA UN ESTADO DE TLAXCALA SIN HAMBRE FAM-AS **DIMENSIÓN QUE ATIENDE:** EFICIENCIA

OBJETIVOS: 2314-APOYOS PARA ATENCIÓN ALIMENTARIA ENTREGADOS A GRUPOS PRIORITARIOS; PERSONAS CON DISCAPACIDAD, ADULTOS MAYORES Y PERSONAS EN SITUACIÓN DE CARENCIA ALIMENTARIA INSCRITOS EN LOS PROGRAMAS DE LA EIASADC **UNIDAD DE MEDIDA:** PORCENTAJE

INDICADOR: 1889-PORCENTAJE DE DESPENSAS PARA PERSONAS CON DISCAPACIDAD, ADULTOS MAYORES Y PERSONAS EN SITUACIÓN DE CARENCIA ALIMENTARIA ENTREGADAS

MEDIO DE VERIFICACIÓN: CONCENTRADO DE DESPENSAS PARA PERSONAS CON DISCAPACIDAD, ADULTOS MAYORES Y PERSONAS EN SITUACIÓN DE CARENCIA ALIMENTARIA; DEPARTAMENTO DE ASISTENCIA ALIMENTARIA Y NUTRICIÓN, 2024 <https://dif.tlaxcala.gob.mx/index.php/transparencia-sp-1810431827/presupuesto->

VARIABLE: NÚMERO DE DESPENSAS PARA PERSONAS CON DISCAPACIDAD, ADULTOS MAYORES Y PERSONAS EN SITUACIÓN DE CARENCIA ALIMENTARIA OTORGADAS

	ENE	FEB	MAR	ABR	MAY	JUN	JUL	AGO	SEP	OCT	NOV	DIC
PROGRAMADO	0.00	0.00	14,602.00	14,602.00	0.00	0.00	14,602.00	14,602.00	7,301.00	7,301.00	14,602.00	0.00
ALCANZADO	0.00	0.00	14,602.00	14,602.00	0.00	0.00	14,602.00	0.00	0.00	0.00	0.00	0.00
% DE AVANCE	0.00	0.00	100.00	100.00	0.00	0.00	100.00	0.00	0.00	0.00	0.00	0.00

ELABORÓ	RESPONSABLE DEL PROYECTO	AUTORIZÓ
 SERGIO DANIEL PADILLA HERRERA DIRECTOR DE ADMINISTRACIÓN, FINANZAS Y RECURSOS MATERIALES	 SERGIO DANIEL PADILLA HERRERA DIRECTOR DE ADMINISTRACIÓN, FINANZAS Y RECURSOS MATERIALES	 FLOR DE MARÍA LÓPEZ HINOJOSA DIRECTORA DEL SISTEMA ESTATAL DIF

26/07/2024



Página 1 de 1

epk

FICHA DE AVANCE DE INDICADOR
ESTRUCTURA ADMINISTRATIVA Y PROGRAMÁTICA

DEPENDENCIA:	49. SISTEMA ESTATAL PARA EL DESARROLLO INTEGRAL DE LA FAMILIA	TIPO DE INDICADOR:	DE GESTIÓN
PROYECTO:	153 / 49. ESTRATEGIA ALIMENTARIA PARA UN ESTADO DE TLAXCALA SIN HAMBRE FAM-AS	DIMENSIÓN QUE ATIENDE:	EFICIENCIA
OBJETIVO:	2314. APOYOS PARA ATENCIÓN ALIMENTARIA ENTREGADOS A GRUPOS PRIORITARIOS; PERSONAS CON DISCAPACIDAD, ADULTOS MAYORES Y PERSONAS EN SITUACIÓN DE CARENCIA ALIMENTARIA INSCRITOS EN LOS PROGRAMAS DE LA EIASADC	FRECUENCIA DEL INDICADOR:	OTRO PERIODO
INDICADOR:	1889. PORCENTAJE DE DESPENSAS PARA PERSONAS CON DISCAPACIDAD, ADULTOS MAYORES Y PERSONAS EN SITUACIÓN DE CARENCIA ALIMENTARIA ENTREGADAS	UNIDAD DE MEDIDA:	PORCENTAJE

MÉTODO DE CÁLCULO

(NÚMERO DE DESPENSAS PARA PERSONAS CON DISCAPACIDAD, ADULTOS MAYORES Y PERSONAS EN SITUACIÓN DE CARENCIA ALIMENTARIA OTORGADAS/NÚMERO DE DESPENSAS PARA PERSONAS CON DISCAPACIDAD, ADULTOS MAYORES Y PERSONAS EN SITUACIÓN DE CARENCIA ALIMENTARIA PROGRAMADAS)*100

ESTRUCTURA DEL INDICADOR

TIPO	ELEMENTO	DESCRIPCIÓN	VALOR	UNIDAD DE MEDIDA
VARIABLE	NDPDAMPSCO	NÚMERO DE DESPENSAS PARA PERSONAS CON DISCAPACIDAD, ADULTOS MAYORES Y PERSONAS EN SITUACIÓN DE CARENCIA ALIMENTARIA OTORGADAS	14,602.00	DESPENSA
CONSTANTE	NDPDAMPSCAP	NÚMERO DE DESPENSAS PARA PERSONAS CON DISCAPACIDAD, ADULTOS MAYORES Y PERSONAS EN SITUACIÓN DE CARENCIA ALIMENTARIA PROGRAMADAS	87,612.00	DESPENSA

	ENE	FEB	MAR	ABR	MAY	JUN	JUL	AGO	SEP	OCT	NOV	DIC
PROGRAMADO	0.00	0.00	16.67	16.67	0.00	0.00	16.67	16.67	8.33	8.33	16.66	0.00
EVALUADO	0.00	0.00	16.67	16.67	0.00	0.00	16.67	0.00	0.00	0.00	0.00	0.00

ESTRUCTURA ADMINISTRATIVA Y PROGRAMÁTICA

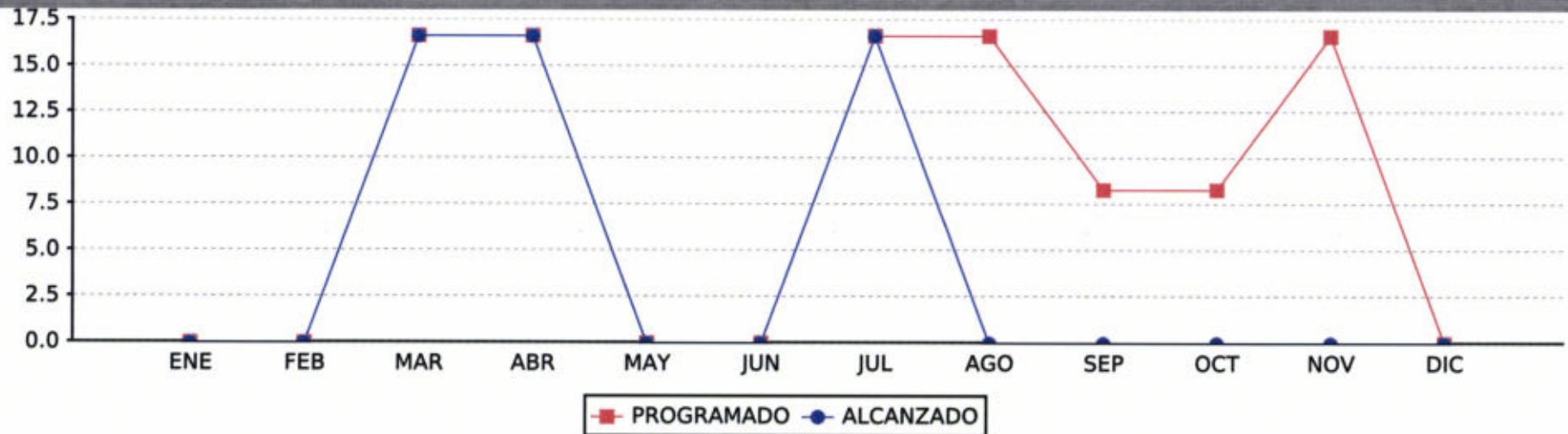
DEPENDENCIA: 49. SISTEMA ESTATAL PARA EL DESARROLLO INTEGRAL DE LA FAMILIA

TIPO DE INDICADOR: DE GESTIÓN

PROYECTO: 153 / 49. ESTRATEGIA ALIMENTARIA PARA UN ESTADO DE TLAXCALA SIN HAMBRE FAM-AS

DIMENSIÓN QUE ATIENDE: EFICIENCIA

COMPORTAMIENTO DEL INDICADOR



<p>ELABORÓ</p> <p>SERGIO DANIEL PADILLA HERRERA</p> <p>DIRECTOR DE ADMINISTRACIÓN, FINANZAS Y RECURSOS MATERIALES</p>		<p>RESPONSABLE DEL PROYECTO</p> <p>SERGIO DANIEL PADILLA HERRERA</p> <p>DIRECTOR DE ADMINISTRACIÓN, FINANZAS Y RECURSOS MATERIALES</p>		<p>AUTORIZÓ</p> <p>FLOR DE MARÍA LÓPEZ HINGUOSA</p> <p>DIRECTORA DEL SISTEMA ESTATAL DIF</p>	
---	--	--	--	--	--

26/07/2024

Página 2 de 2

GOBIERNO DEL ESTADO DE TLAXCALA

SECRETARÍA DE FINANZAS

REPORTE DE VARIABLE

ESTRUCTURA PROGRAMÁTICA

DEPENDENCIA: 49-SISTEMA ESTATAL PARA EL DESARROLLO INTEGRAL DE LA FAMILIA **TIPO DE INDICADOR:** DE GESTIÓN

PROYECTO: 153-ESTRATEGIA ALIMENTARIA PARA UN ESTADO DE TLAXCALA SIN HAMBRE FAM-AS **DIMENSIÓN QUE ATIENDE:** EFICIENCIA

OBJETIVOS: 2315-APOYOS PARA ATENCIÓN ALIMENTARIA EN LOS PRIMEROS 1000 DÍAS ENTREGADOS A NIÑAS Y NIÑOS DE 06 A 24 MESES INSCRITOS EN LOS PROGRAMAS DE LA EIASDC (AC 130) **UNIDAD DE MEDIDA:** PORCENTAJE

INDICADOR: 1891-PORCENTAJE DE DESPENSAS PARA NIÑAS Y NIÑOS DE 06 A 24 MESES ENTREGADAS

MEDIO DE VERIFICACIÓN: CONCENTRADO DE DESPENSAS PARA NIÑAS Y NIÑOS DE 06 A 24 MESES; DEPARTAMENTO DE ASISTENCIA ALIMENTARIA Y NUTRICIÓN; 2024
<https://dif.tlaxcala.gob.mx/index.php/transparencia-sp-1810431827/presupuesto-estatal/mv2024/17-transparencia/831-mv2024-alimentacion-153-49>

VARIABLE: NÚMERO DE DESPENSAS PARA NIÑAS Y NIÑOS DE 06 A 24 MESES OTORGADAS

	ENE	FEB	MAR	ABR	MAY	JUN	JUL	AGO	SEP	OCT	NOV	DIC
PROGRAMADO	0.00	0.00	6,800.00	6,800.00	0.00	0.00	6,800.00	6,800.00	3,400.00	3,400.00	6,800.00	0.00
ALCANZADO	0.00	0.00	6,800.00	6,800.00	0.00	0.00	6,800.00	0.00	0.00	0.00	0.00	0.00
% DE AVANCE	0.00	0.00	100.00	100.00	0.00	0.00	100.00	0.00	0.00	0.00	0.00	0.00

 ELABORÓ SERGIO DANIEL PADILLA HERRERA DIRECTOR DE ADMINISTRACIÓN, FINANZAS Y RECURSOS MATERIALES	 RESPONSABLE DEL PROYECTO SERGIO DANIEL PADILLA HERRERA DIRECTOR DE ADMINISTRACIÓN, FINANZAS Y RECURSOS MATERIALES	 AUTORIZÓ FLOR DE MARÍA LÓPEZ HINOJOSA DIRECTORA DEL SISTEMA ESTATAL DIF
---	---	--

ESTRUCTURA ADMINISTRATIVA Y PROGRAMÁTICA

DEPENDENCIA:	49. SISTEMA ESTATAL PARA EL DESARROLLO INTEGRAL DE LA FAMILIA	TIPO DE INDICADOR: DE GESTIÓN
PROYECTO:	153 / 49. ESTRATEGIA ALIMENTARIA PARA UN ESTADO DE TLAXCALA SIN HAMBRE FAM-AS	DIMENSIÓN QUE ATIENDE: EFICIENCIA
OBJETIVO:	2315. APOYOS PARA ATENCIÓN ALIMENTARIA EN LOS PRIMEROS 1000 DÍAS ENTREGADOS A NIÑAS Y NIÑOS DE 06 A 24 MESES INSCRITOS EN LOS PROGRAMAS DE LA EIASADC (AC 130)	FRECUENCIA DEL INDICADOR: OTRO PERIODO
INDICADOR:	1891. PORCENTAJE DE DESPENSAS PARA NIÑAS Y NIÑOS DE 06 A 24 MESES ENTREGADAS	UNIDAD DE MEDIDA: PORCENTAJE

MÉTODO DE CÁLCULO

(NÚMERO DE DESPENSAS PARA NIÑAS Y NIÑOS DE 06 A 24 MESES OTORGADAS/NÚMERO DE DESPENSAS PARA NIÑAS Y NIÑOS DE 06 A 24 MESES PROGRAMADAS)*100

ESTRUCTURA DEL INDICADOR

TIPO	ELEMENTO	DESCRIPCIÓN	VALOR	UNIDAD DE MEDIDA
VARIABLE	NDNNMO	NÚMERO DE DESPENSAS PARA NIÑAS Y NIÑOS DE 06 A 24 MESES OTORGADAS	6,800.00	DESPENSA
CONSTANTE	NDNNMP	NÚMERO DE DESPENSAS PARA NIÑAS Y NIÑOS DE 06 A 24 MESES PROGRAMADAS	40,800.00	DESPENSA

	ENE	FEB	MAR	ABR	MAY	JUN	JUL	AGO	SEP	OCT	NOV	DIC
PROGRAMADO	0.00	0.00	16.67	16.67	0.00	0.00	16.67	16.67	8.33	8.33	16.66	0.00
EVALUADO	0.00	0.00	16.67	16.67	0.00	0.00	16.67	0.00	0.00	0.00	0.00	0.00

FICHA DE AVANCE DE INDICADOR

ESTRUCTURA ADMINISTRATIVA Y PROGRAMÁTICA

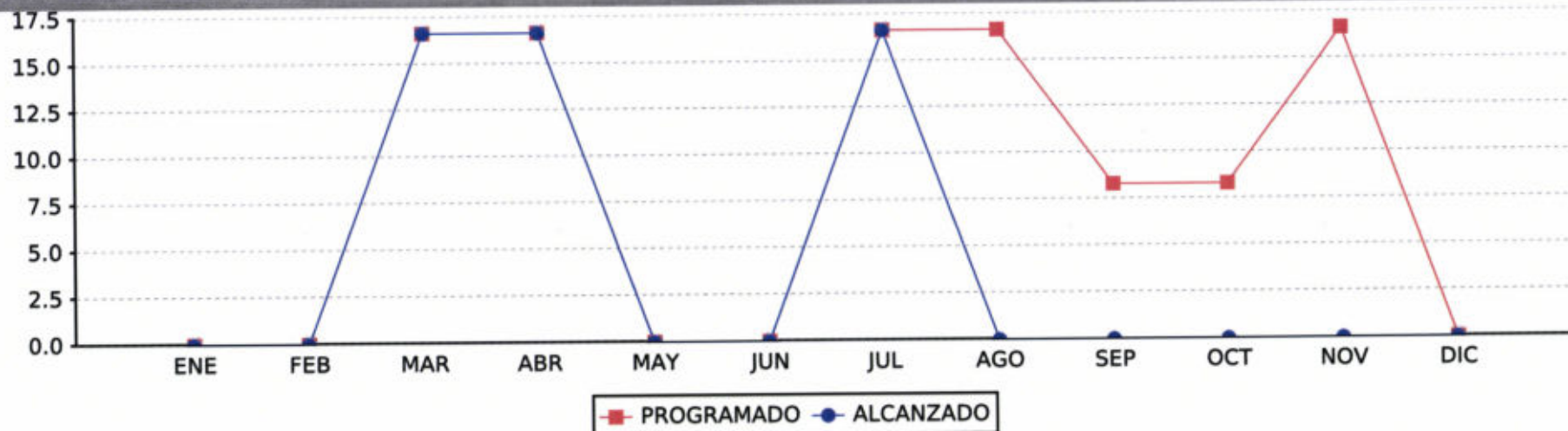
DEPENDENCIA: 49. SISTEMA ESTATAL PARA EL DESARROLLO INTEGRAL DE LA FAMILIA

TIPO DE INDICADOR: DE GESTIÓN

PROYECTO: 153 / 49. ESTRATEGIA ALIMENTARIA PARA UN ESTADO DE TLAXCALA SIN HAMBRE FAM-AS

DIMENSIÓN QUE ATIENDE: EFICIENCIA

COMPORTAMIENTO DEL INDICADOR



ELABORÓ	RESPONSABLE DEL PROYECTO	AUTORIZÓ
 SERGIO DANIEL PADILLA HERRERA DIRECTOR DE ADMINISTRACIÓN FINANZAS Y RECURSOS MATERIALES	 SERGIO DANIEL PADILLA HERRERA DIRECTOR DE ADMINISTRACIÓN FINANZAS Y RECURSOS MATERIALES	 FLOR DE MARÍA LÓPEZ MINUJOSA DIRECTORA DEL SISTEMA ESTATAL DIF

GOBIERNO DEL ESTADO DE TLAXCALA
SECRETARÍA DE FINANZAS
REPORTE DE VARIABLE

ESTRUCTURA PROGRAMÁTICA

DEPENDENCIA: 49-SISTEMA ESTATAL PARA EL DESARROLLO INTEGRAL DE LA FAMILIA **TIPO DE INDICADOR:** DE GESTIÓN

PROYECTO: 153-ESTRATEGIA ALIMENTARIA PARA UN ESTADO DE TLAXCALA SIN HAMBRE FAM-AS **DIMENSIÓN QUE ATIENDE:** EFICIENCIA




OBJETIVOS: 2318-VISITAS DE SUPERVISIÓN REALIZADAS EN LA OPERATIVIDAD DE LOS PROGRAMAS DE ATENCIÓN ALIMENTARIA **UNIDAD DE MEDIDA:** PORCENTAJE

INDICADOR: 1894-PORCENTAJE VISITAS DE SUPERVISIÓN REALIZADAS EN LAS ENTREGAS DE DESPENSAS A POBLACIÓN SUJETA DE ASISTENCIA SOCIAL ALIMENTARIA

MEDIO DE VERIFICACIÓN: CONCENTRADO DE VISITAS DE SUPERVISIÓN EN LA ENTREGA DE DESPENSAS A POBLACIÓN ATENCIÓN ALIMENTARIA; DEPARTAMENTO DE ASISTENCIA ALIMENTARIA Y NUTRICIÓN; 2024 <https://dif.tlaxcala.gob.mx/index.php/transparencia-sp-1810431827/presupuesto-estatal/mv2024/17->

VARIABLE: NÚMERO DE VISITAS DE SUPERVISIÓN DE ENTREGA REALIZADAS

	ENE	FEB	MAR	ABR	MAY	JUN	JUL	AGO	SEP	OCT	NOV	DIC
PROGRAMADO	0.00	0.00	30.00	30.00	0.00	0.00	30.00	30.00	15.00	15.00	30.00	0.00
ALCANZADO	0.00	0.00	30.00	30.00	0.00	0.00	30.00	0.00	0.00	0.00	0.00	0.00
% DE AVANCE	0.00	0.00	100.00	100.00	0.00	0.00	100.00	0.00	0.00	0.00	0.00	0.00

ELABORÓ	RESPONSABLE DEL PROYECTO	AUTORIZÓ
 SERGIO DANIEL PADILLA HERRERA DIRECTOR DE ADMINISTRACIÓN, FINANZAS Y RECURSOS MATERIALES	 SERGIO DANIEL PADILLA HERRERA DIRECTOR DE ADMINISTRACIÓN, FINANZAS Y RECURSOS MATERIALES	 FLOR DE MARÍA LÓPEZ HINOJOSA DIRECTORA DEL SISTEMA ESTATAL DIF



ESTRUCTURA ADMINISTRATIVA Y PROGRAMÁTICA

DEPENDENCIA:	49. SISTEMA ESTATAL PARA EL DESARROLLO INTEGRAL DE LA FAMILIA	TIPO DE INDICADOR: DE GESTIÓN
PROYECTO:	153 / 49. ESTRATEGIA ALIMENTARIA PARA UN ESTADO DE TLAXCALA SIN HAMBRE FAM-AS	DIMENSIÓN QUE ATIENDE: EFICIENCIA
OBJETIVO:	2318. VISITAS DE SUPERVISIÓN REALIZADAS EN LA OPERATIVIDAD DE LOS PROGRAMAS DE ATENCIÓN ALIMENTARIA	FRECUENCIA DEL INDICADOR: OTRO PERIODO
INDICADOR:	1894. PORCENTAJE VISITAS DE SUPERVISIÓN REALIZADAS EN LAS ENTREGAS DE DESPENSAS A POBLACIÓN SUJETA DE ASISTENCIA SOCIAL ALIMENTARIA	UNIDAD DE MEDIDA: PORCENTAJE

MÉTODO DE CÁLCULO

(NÚMERO DE VISITAS DE SUPERVISIÓN DE ENTREGA REALIZADAS/NÚMERO DE VISITAS DE SUPERVISIÓN DE ENTREGA PROGRAMADAS)*100

ESTRUCTURA DEL INDICADOR

TIPO	ELEMENTO	DESCRIPCIÓN	VALOR	UNIDAD DE MEDIDA
VARIABLE	NVSR	NÚMERO DE VISITAS DE SUPERVISIÓN DE ENTREGA REALIZADAS	30.00	SUPERVISIÓN
CONSTANTE	NVSEP	NÚMERO DE VISITAS DE SUPERVISIÓN DE ENTREGA PROGRAMADAS	180.00	SUPERVISIÓN

	ENE	FEB	MAR	ABR	MAY	JUN	JUL	AGO	SEP	OCT	NOV	DIC
PROGRAMADO	0.00	0.00	16.67	16.67	0.00	0.00	16.67	16.67	8.33	8.33	16.66	0.00
EVALUADO	0.00	0.00	16.67	16.67	0.00	0.00	16.67	0.00	0.00	0.00	0.00	0.00



ESTRUCTURA ADMINISTRATIVA Y PROGRAMÁTICA

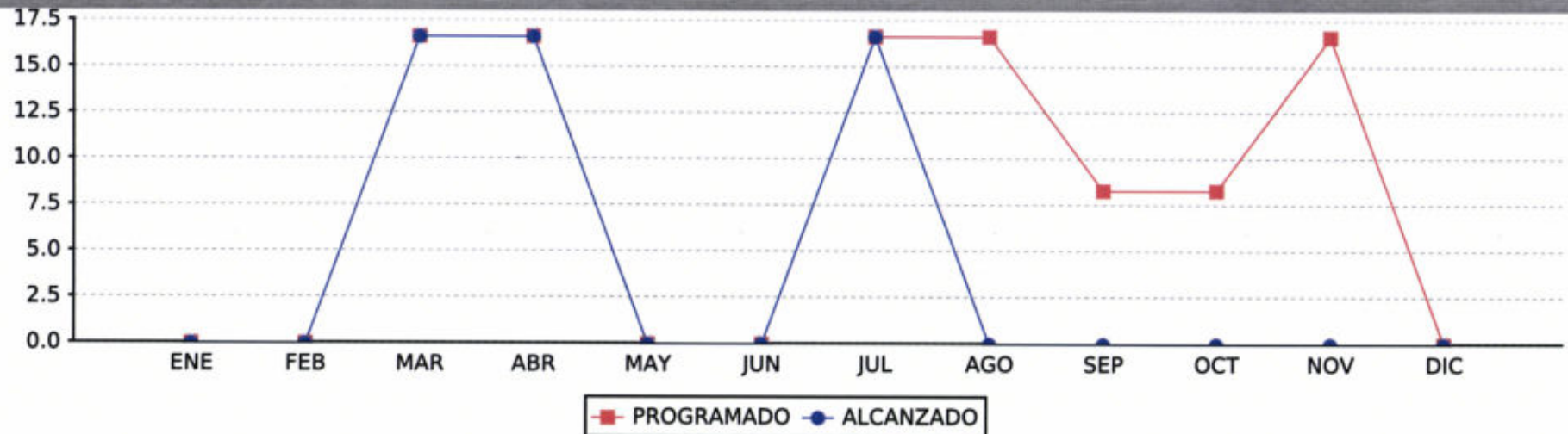
DEPENDENCIA: 49. SISTEMA ESTATAL PARA EL DESARROLLO INTEGRAL DE LA FAMILIA

TIPO DE INDICADOR: DE GESTIÓN

PROYECTO: 153 / 49. ESTRATEGIA ALIMENTARIA PARA UN ESTADO DE TLAXCALA SIN HAMBRE FAM-AS

DIMENSIÓN QUE ATIENDE: EFICIENCIA

COMPORTAMIENTO DEL INDICADOR



ELABORÓ	RESPONSABLE DEL PROYECTO	AUTORIZÓ
 SERGIO DANIEL PADILLA HERRERA DIRECTOR DE ADMINISTRACIÓN, FINANZAS Y RECURSOS MATERIALES	 SERGIO DANIEL PADILLA HERRERA DIRECTOR DE ADMINISTRACIÓN, FINANZAS Y RECURSOS MATERIALES	 FLOR DE MARÍA LÓPEZ HINOJOSA DIRECTORA DEL SISTEMA ESTATAL DIF

GOBIERNO DEL ESTADO DE TLAXCALA
SECRETARÍA DE FINANZAS
REPORTE DE VARIABLE

ESTRUCTURA PROGRAMÁTICA

DEPENDENCIA: 49-SISTEMA ESTATAL PARA EL DESARROLLO INTEGRAL DE LA FAMILIA **TIPO DE INDICADOR:** DE GESTIÓN

PROYECTO: 153-ESTRATEGIA ALIMENTARIA PARA UN ESTADO DE TLAXCALA SIN HAMBRE FAM-AS **DIMENSIÓN QUE ATIENDE:** EFICIENCIA

OBJETIVOS: 2319-PLÁTICAS OTORGADAS DE EDUCACIÓN Y ORIENTACIÓN ALIMENTARIA SOBRE LOS PROGRAMAS DE ATENCIÓN ALIMENTARIA **UNIDAD DE MEDIDA:** PORCENTAJE

INDICADOR: 1895-PORCENTAJE DE PLÁTICAS DE EDUCACIÓN Y ORIENTACIÓN ALIMENTARIA DE LOS PROGRAMAS DE ATENCIÓN ALIMENTARIA

MEDIO DE VERIFICACIÓN: REPORTE DE PLÁTICAS DE EDUCACIÓN Y ORIENTACIÓN ALIMENTARIA; DEPARTAMENTO DE ASISTENCIA ALIMENTARIA Y NUTRICIÓN; 2024
<https://dif.tlaxcala.gob.mx/index.php/transparencia-sp-1810431827/presupuesto-estatal/mv2024/17-transparencia/831-mv2024-alimentacion-153-49>

VARIABLE: NÚMERO DE PLÁTICAS DE EDUCACIÓN Y ORIENTACIÓN ALIMENTARIA DE ATENCIÓN ALIMENTARIA OTORGADAS

	ENE	FEB	MAR	ABR	MAY	JUN	JUL	AGO	SEP	OCT	NOV	DIC
PROGRAMADO	0.00	0.00	3.00	3.00	0.00	0.00	3.00	3.00	3.00	3.00	3.00	0.00
ALCANZADO	0.00	0.00	3.00	3.00	0.00	0.00	3.00	0.00	0.00	0.00	0.00	0.00
% DE AVANCE	0.00	0.00	100.00	100.00	0.00	0.00	100.00	0.00	0.00	0.00	0.00	0.00

ELABORÓ	RESPONSABLE DEL PROYECTO	AUTORIZÓ
 SERGIO DANIEL PADILLA HERRERA DIRECTOR DE ADMINISTRACIÓN, FINANZAS Y RECURSOS MATERIALES	 SERGIO DANIEL PADILLA HERRERA DIRECTOR DE ADMINISTRACIÓN, FINANZAS Y RECURSOS MATERIALES	 FLOR DE MARÍA LÓPEZ HINOJOSA DIRECTORA DEL SISTEMA ESTATAL DIF



ESTRUCTURA ADMINISTRATIVA Y PROGRAMÁTICA

DEPENDENCIA:	49. SISTEMA ESTATAL PARA EL DESARROLLO INTEGRAL DE LA FAMILIA	TIPO DE INDICADOR:	DE GESTIÓN
PROYECTO:	153 / 49. ESTRATEGIA ALIMENTARIA PARA UN ESTADO DE TLAXCALA SIN HAMBRE FAM-AS	DIMENSIÓN QUE ATIENDE:	EFICIENCIA
OBJETIVO:	2319. PLÁTICAS OTORGADAS DE EDUCACIÓN Y ORIENTACIÓN ALIMENTARIA SOBRE LOS PROGRAMAS DE ATENCIÓN ALIMENTARIA	FRECUENCIA DEL INDICADOR:	OTRO PERIODO
INDICADOR:	1895. PORCENTAJE DE PLÁTICAS DE EDUCACIÓN Y ORIENTACIÓN ALIMENTARIA DE LOS PROGRAMAS DE ATENCIÓN ALIMENTARIA	UNIDAD DE MEDIDA:	PORCENTAJE

MÉTODO DE CÁLCULO

(NÚMERO DE PLÁTICAS DE EDUCACIÓN Y ORIENTACIÓN ALIMENTARIA DE ATENCIÓN ALIMENTARIA OTORGADAS/NÚMERO DE PLÁTICAS DE EDUCACIÓN Y ORIENTACIÓN ALIMENTARIA DE ATENCIÓN ALIMENTARIA PROGRAMADAS)*100

ESTRUCTURA DEL INDICADOR

TIPO	ELEMENTO	DESCRIPCIÓN	VALOR	UNIDAD DE MEDIDA
VARIABLE	NPEOAAAO	NÚMERO DE PLÁTICAS DE EDUCACIÓN Y ORIENTACIÓN ALIMENTARIA DE ATENCIÓN ALIMENTARIA OTORGADAS	3.00	PLÁTICA
CONSTANTE	NPEOAAAP	NÚMERO DE PLÁTICAS DE EDUCACIÓN Y ORIENTACIÓN ALIMENTARIA DE ATENCIÓN ALIMENTARIA PROGRAMADAS	21.00	PLÁTICA

	ENE	FEB	MAR	ABR	MAY	JUN	JUL	AGO	SEP	OCT	NOV	DIC
PROGRAMADO	0.00	0.00	14.29	14.29	0.00	0.00	14.29	14.29	14.29	14.29	14.26	0.00
EVALUADO	0.00	0.00	14.29	14.29	0.00	0.00	14.29	0.00	0.00	0.00	0.00	0.00

FICHA DE AVANCE DE INDICADOR

ESTRUCTURA ADMINISTRATIVA Y PROGRAMÁTICA

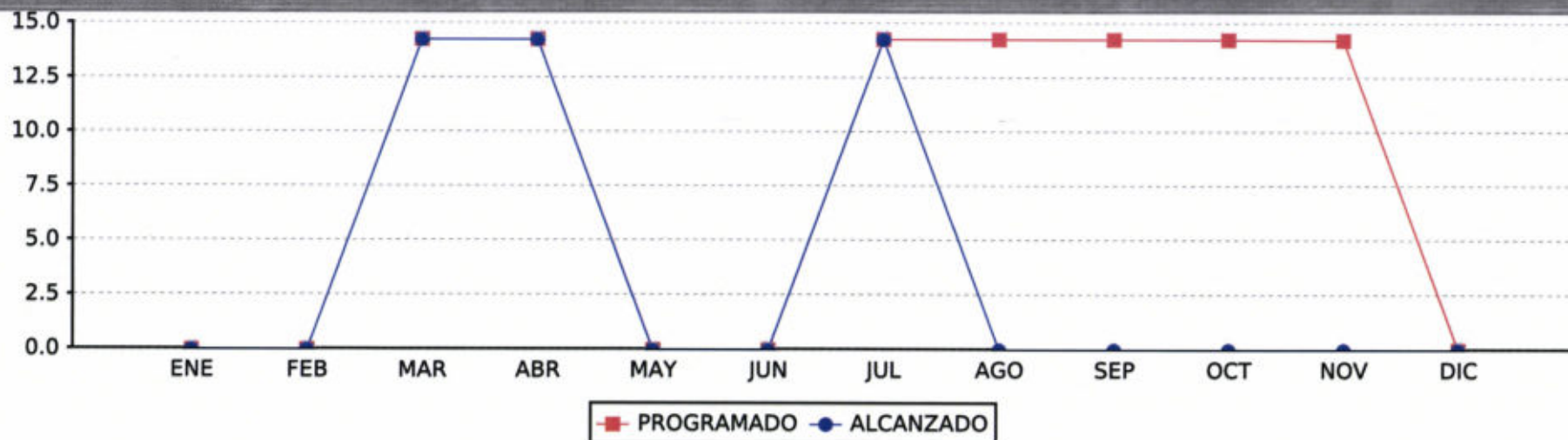
DEPENDENCIA: 49. SISTEMA ESTATAL PARA EL DESARROLLO INTEGRAL DE LA FAMILIA

TIPO DE INDICADOR: DE GESTIÓN

PROYECTO: 153 / 49. ESTRATEGIA ALIMENTARIA PARA UN ESTADO DE TLAXCALA SIN HAMBRE FAM-AS

DIMENSIÓN QUE ATIENDE: EFICIENCIA

COMPORTAMIENTO DEL INDICADOR



ELABORÓ	RESPONSABLE DEL PROYECTO	AUTORIZÓ
 SERGIO DANIEL PADILLA HERRERA DIRECTOR DE ADMINISTRACIÓN, FINANZAS Y RECURSOS MATERIALES	 SERGIO DANIEL PADILLA HERRERA DIRECTOR DE ADMINISTRACIÓN, FINANZAS Y RECURSOS MATERIALES	 FLOR DE MARÍA LÓPEZ HINOJOSA DIRECTORA DEL SISTEMA ESTATAL DIF





INFORME DE AVANCE DE INDICADORES JUNIO 2024

Programa:	E. Prestación de Servicios Públicos
Subprograma:	
Dependencia o Entidad:	49. Sistema Estatal para el Desarrollo Integral de la Familia
U. Responsable:	Dirección General del OPD SEDIF
Proyecto:	153-49.- Estrategia alimentaria para un Estado de Tlaxcala sin hambre FAM-AS

Fecha elaboración: 30/06/2024

NIVEL	OP	INDICADOR	META ANUAL		META	
			CANTIDAD	UNIDAD DE MEDIDA	PROGRAMADA	ALCANZADA
FIN	F	Porcentaje de población con carencia en acceso a la alimentación nutritiva y de calidad	22.70	Porcentaje	0.00	0
PROPÓSITO	P	Porcentaje de población femenina beneficiarias de la EIASADC	57,199.00	Mujer	0.00	0
PROPÓSITO	P	Porcentaje de población masculina beneficiarios de la EIASADC	48,967.00	Hombre	0.00	0
COMPONENTE	1	Tasa de variación de apoyos alimentarios entregados a población escolar	13,171,368.00	Apoyo	0.00	0
COMPONENTE	2	Tasa de variación de despensas para atención alimentaria con calidad nutricia otorgadas	165,012.00	Despensa	0.00	0
ACTIVIDAD	1.1	Porcentaje de apoyos de alimentación escolar diseñados bajo criterios de calidad nutricia	6.00	Diseño	0.00	0
ACTIVIDAD	1.2	Porcentaje de comités de alimentación escolar integrados	1,099.00	Comité	0.00	0
ACTIVIDAD	1.3	Porcentaje de raciones frías entregadas en centros educativos	6,492,388.00	Ración	618,212.00	618,212
ACTIVIDAD	1.4	Porcentaje de despensas de alimentación escolar modalidad caliente entregadas en centros educativos	19,120.00	Despensa	2,390.00	2,390
ACTIVIDAD	1.5	Porcentaje de raciones calientes entregadas en centros educativos	6,678,980.00	Ración	667,898.00	667,898
ACTIVIDAD	1.6	Porcentaje de visitas de supervisión realizadas en las entregas de alimentación escolar	270.00	Supervisión	34.00	34
ACTIVIDAD	1.7	Porcentaje de platicas en materia de educación y orientación alimentaria	31.00	Plática	3.00	3
ACTIVIDAD	1.8	Porcentaje de recurso destinado a otorgar apoyos alimentarios a escolares	129,078,565.92	Pesos	78,141,264.44	78,141,264.44
ACTIVIDAD	2.1	Porcentaje de dotaciones diseñadas bajo criterios de calidad nutricia para atención alimentaria	4.00	Diseño	0.00	0.00
ACTIVIDAD	2.2	Porcentaje de comités de participación social integrados	60.00	Comité	0.00	0
ACTIVIDAD	2.3	Porcentaje de despensas para niñas y niños de 2 a 5 años 11 meses no escolarizados entregadas	36,000.00	Despensa	0.00	0
ACTIVIDAD	2.4	Porcentaje de despensas para personas con discapacidad , adultos mayores y personas en situación de carencia alimentaria entregadas	87,612.00	Despensa	0.00	0
ACTIVIDAD	2.5	Porcentaje de despensas para niñas y niños de 06 a 24 meses entregadas	40,800.00	Despensa	0.00	0

INFORME DE AVANCE DE INDICADORES JUNIO 2024

Programa:	E. Prestación de Servicios Públicos
Subprograma:	
Dependencia o Entidad:	49. Sistema Estatal para el Desarrollo Integral de la Familia
U. Responsable:	Dirección General del OPD SEDIF
Proyecto:	153-49.- Estrategia alimentaria para un Estado de Tlaxcala sin hambre FAM-A5

Fecha elaboración: 30/06/2024

NIVEL	OP	INDICADOR	META ANUAL		META	
			CANTIDAD	UNIDAD DE MEDIDA	PROGRAMADA	ALCANZADA
ACTIVIDAD	2.6	Porcentaje de apoyos para atención alimentaria a personas en situación de emergencia y desastre entregados inscritos en los programas de la EIASADC	600.00	Despensa	0.00	0
ACTIVIDAD	2.7	Porcentaje de encuestas a beneficiarios satisfechos con los insumos alimentarios y percepción de los programas	500.00	Persona	250.00	250
ACTIVIDAD	2.8	Porcentaje de visitas de supervisión realizadas en las entregas de despensas a población sujeta de asistencia social alimentaria	180.00	Supervisión	0.00	0
ACTIVIDAD	2.9	Porcentaje de pláticas de educación y orientación alimentaria de los programas de atención alimentaria	21.00	Plática	0.00	0
ACTIVIDAD	2.10	Porcentaje de recurso destinado a otorgar apoyos alimentarios a personas sujetas de atención alimentaria	95,211,824.04	Pesos	31,665,274.68	31,665,274.68

ELABORÓ:
LIC. SERGIO DANIEL PADILLA HERRERA
Director de Administración, Finanzas y Recursos Materiales



AUTORIZÓ:
MTRA. FLOR DE MARÍA LÓPEZ HINOJOSA
Directora General

MB
4

ESTRUCTURA PROGRAMÁTICA

DEPENDENCIA: 49-SISTEMA ESTATAL PARA EL DESARROLLO INTEGRAL DE LA FAMILIA **TIPO DE INDICADOR:** DE GESTIÓN
PROYECTO: 153-ESTRATEGIA ALIMENTARIA PARA UN ESTADO DE TLAXCALA SIN HAMBRE FAM-AS **DIMENSIÓN QUE ATIENDE:** EFICIENCIA
OBJETIVOS: 2306-RACIONES DE ALIMENTACIÓN ESCOLAR MODALIDAD FRÍO ENTREGADAS EN CENTROS EDUCATIVOS **UNIDAD DE MEDIDA:** PORCENTAJE
INDICADOR: 1878-PORCENTAJE DE RACIONES FRÍAS ENTREGADAS EN CENTROS EDUCATIVOS
MEDIO DE VERIFICACIÓN: CONCENTRADO DE ENTREGA DE RACIONES DE ALIMENTACIÓN ESCOLAR MODALIDAD FRÍO 2024, DEPARTAMENTO DE ASISTENCIA ALIMENTARIA Y NUTRICIÓN <https://dif.tlaxcala.gob.mx/index.php/transparencia-sp-1810431827/presupuesto-estatal/mv2024/17-transparencia/831-mv2024->
VARIABLE: NÚMERO DE RACIONES FRÍAS OTORGADAS EN CENTROS EDUCATIVOS

	ENE	FEB	MAR	ABR	MAY	JUN	JUL	AGO	SEP	OCT	NOV	DIC
PROGRAMADO	526,484.00	714,514.00	526,484.00	618,212.00	883,160.00	618,212.00	0.00	0.00	839,002.00	971,476.00	794,844.00	0.00
ALCANZADO	526,484.00	714,514.00	526,484.00	618,212.00	883,160.00	618,212.00	0.00	0.00	0.00	0.00	0.00	0.00
% DE AVANCE	100.00	100.00	100.00	100.00	100.00	100.00	0.00	0.00	0.00	0.00	0.00	0.00

ELABORÓ	RESPONSABLE DEL PROYECTO	AUTORIZÓ
 SERGIO DANIEL PADILLA HERRERA DIRECTOR DE ADMINISTRACIÓN, FINANZAS Y RECURSOS MATERIALES	 SERGIO DANIEL PADILLA HERRERA DIRECTOR DE ADMINISTRACIÓN, FINANZAS Y RECURSOS MATERIALES	 FLOR DE MARÍA LÓPEZ HINOJOSA DIRECTORA DEL SISTEMA ESTATAL DIF




ESTRUCTURA ADMINISTRATIVA Y PROGRAMÁTICA

DEPENDENCIA: 49. SISTEMA ESTATAL PARA EL DESARROLLO INTEGRAL DE LA FAMILIA **TIPO DE INDICADOR:** DE GESTIÓN
PROYECTO: 153 / 49. ESTRATEGIA ALIMENTARIA PARA UN ESTADO DE TLAXCALA SIN HAMBRE FAM-AS **DIMENSIÓN QUE ATIENDE:** EFICIENCIA
OBJETIVO: 2306. RACIONES DE ALIMENTACIÓN ESCOLAR MODALIDAD FRÍO ENTREGADAS EN CENTROS EDUCATIVOS **FRECUENCIA DEL INDICADOR:** OTRO PERIODO
INDICADOR: 1878. PORCENTAJE DE RACIONES FRÍAS ENTREGADAS EN CENTROS EDUCATIVOS **UNIDAD DE MEDIDA:** PORCENTAJE

MÉTODO DE CÁLCULO

(NÚMERO DE RACIONES FRÍAS OTORGADAS EN CENTROS EDUCATIVOS/NÚMERO DE RACIONES ALIMENTICIAS FRÍAS PROGRAMADAS)*100

ESTRUCTURA DEL INDICADOR

TIPO	ELEMENTO	DESCRIPCIÓN	VALOR	UNIDAD DE MEDIDA
VARIABLE	NRFOCE	NÚMERO DE RACIONES FRÍAS OTORGADAS EN CENTROS EDUCATIVOS	618,212.00	RACIÓN
CONSTANTE	NRAFP	NÚMERO DE RACIONES ALIMENTICIAS FRÍAS PROGRAMADAS	6,492,388.00	RACIÓN

	ENE	FEB	MAR	ABR	MAY	JUN	JUL	AGO	SEP	OCT	NOV	DIC
PROGRAMADO	8.11	11.01	8.11	9.52	13.60	9.52	0.00	0.00	12.92	14.96	12.25	0.00
EVALUADO	8.11	11.01	8.11	9.52	13.60	9.52	0.00	0.00	0.00	0.00	0.00	0.00

ESTRUCTURA ADMINISTRATIVA Y PROGRAMÁTICA

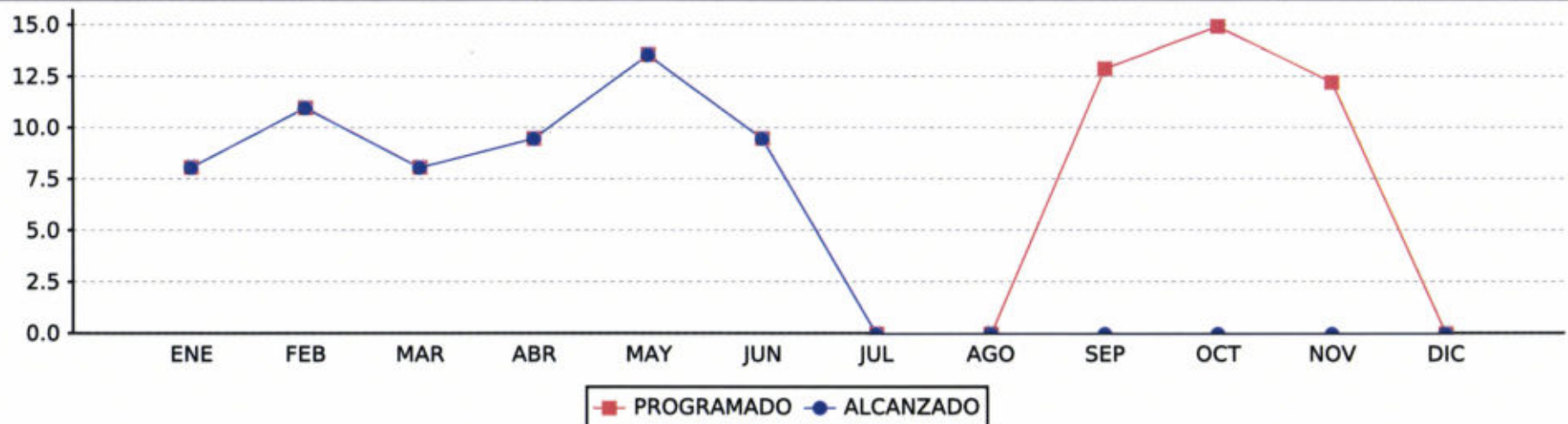
DEPENDENCIA: 49. SISTEMA ESTATAL PARA EL DESARROLLO INTEGRAL DE LA FAMILIA


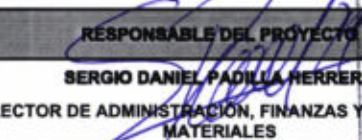
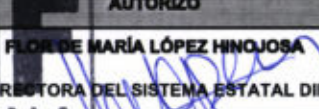
TIPO DE INDICADOR: DE GESTIÓN

PROYECTO: 153 / 49. ESTRATEGIA ALIMENTARIA PARA UN ESTADO DE TLAXCALA SIN HAMBRE FAM-AS

DIMENSIÓN QUE ATIENDE: EFICIENCIA

COMPORTAMIENTO DEL INDICADOR



ELABORÓ	RESPONSABLE DEL PROYECTO	AUTORIZÓ
 SERGIO DANIEL PADILLA HERRERA DIRECTOR DE ADMINISTRACIÓN, FINANZAS Y RECURSOS MATERIALES	 SERGIO DANIEL PADILLA HERRERA DIRECTOR DE ADMINISTRACIÓN, FINANZAS Y RECURSOS MATERIALES	 FLOR DE MARÍA LÓPEZ HINOJOSA DIRECTORA DEL SISTEMA ESTATAL DIF



ESTRUCTURA PROGRAMÁTICA

DEPENDENCIA: 49-SISTEMA ESTATAL PARA EL DESARROLLO INTEGRAL DE LA FAMILIA **TIPO DE INDICADOR:** DE GESTIÓN

PROYECTO: 153-ESTRATEGIA ALIMENTARIA PARA UN ESTADO DE TLAXCALA SIN HAMBRE FAM-AS **DIMENSIÓN QUE ATIENDE:** EFICIENCIA

OBJETIVOS: 2307-DESPENSAS DE ALIMENTACIÓN ESCOLAR MODALIDAD CALIENTE ENTREGADAS EN CENTROS EDUCATIVOS **UNIDAD DE MEDIDA:** PORCENTAJE

INDICADOR: 1876-PORCENTAJE DE DESPENSAS DE ALIMENTACIÓN ESCOLAR MODALIDAD CALIENTE ENTREGADAS EN CENTROS EDUCATIVOS

MEDIO DE VERIFICACIÓN: CONCENTRADO DE ENTREGA DE DESPENSAS MODALIDAD CALIENTE; DEPARTAMENTO DE ASISTENCIA ALIMENTARIA Y NUTRICIÓN; 2024
<https://dif.tlaxcala.gob.mx/index.php/transparencia-sp-1810431827/presupuesto-estatal/mv2024/17-transparencia/831-mv2024-alimentacion-153-49>

VARIABLE: NÚMERO DE DESPENSAS CALIENTES OTORGADAS

	ENE	FEB	MAR	ABR	MAY	JUN	JUL	AGO	SEP	OCT	NOV	DIC
PROGRAMADO	0.00	2,390.00	2,390.00	2,390.00	2,390.00	2,390.00	0.00	0.00	2,390.00	2,390.00	2,390.00	0.00
ALCANZADO	0.00	2,390.00	2,390.00	2,390.00	2,390.00	2,390.00	0.00	0.00	0.00	0.00	0.00	0.00
% DE AVANCE	0.00	100.00	100.00	100.00	100.00	100.00	0.00	0.00	0.00	0.00	0.00	0.00

ELABORÓ	RESPONSABLE DEL PROYECTO	AUTORIZÓ
 SERGIO DANIEL PADILLA HERRERA DIRECTOR DE ADMINISTRACIÓN, FINANZAS Y RECURSOS MATERIALES	 SERGIO DANIEL PADILLA HERRERA DIRECTOR DE ADMINISTRACIÓN, FINANZAS Y RECURSOS MATERIALES	 FLOR DE MARÍA LÓPEZ HINOJOSA DIRECTORA DEL SISTEMA ESTATAL DIF

ESTRUCTURA ADMINISTRATIVA Y PROGRAMÁTICA

DEPENDENCIA:	49. SISTEMA ESTATAL PARA EL DESARROLLO INTEGRAL DE LA FAMILIA	TIPO DE INDICADOR:	DE GESTIÓN
PROYECTO:	153 / 49. ESTRATEGIA ALIMENTARIA PARA UN ESTADO DE TLAXCALA SIN HAMBRE FAM-AS	DIMENSIÓN QUE ATIENDE:	EFICIENCIA
OBJETIVO:	2307. DESPENSAS DE ALIMENTACIÓN ESCOLAR MODALIDAD CALIENTE ENTREGADAS EN CENTROS EDUCATIVOS	FRECUENCIA DEL INDICADOR:	OTRO PERIODO
INDICADOR:	1876. PORCENTAJE DE DESPENSAS DE ALIMENTACIÓN ESCOLAR MODALIDAD CALIENTE ENTREGADAS EN CENTROS EDUCATIVOS	UNIDAD DE MEDIDA:	PORCENTAJE

MÉTODO DE CÁLCULO

(NÚMERO DE DESPENSAS CALIENTES OTORGADAS/TOTAL DE DESPENSAS CALIENTES PROGRAMADAS)*100

ESTRUCTURA DEL INDICADOR

TIPO	ELEMENTO	DESCRIPCIÓN	VALOR	UNIDAD DE MEDIDA
VARIABLE	TDCO	NÚMERO DE DESPENSAS CALIENTES OTORGADAS	2,390.00	DESPENSA
CONSTANTE	TDCPR	TOTAL DE DESPENSAS CALIENTES PROGRAMADAS	19,120.00	DESPENSA

	ENE	FEB	MAR	ABR	MAY	JUN	JUL	AGO	SEP	OCT	NOV	DIC
PROGRAMADO	0.00	12.50	12.50	12.50	12.50	12.50	0.00	0.00	12.50	12.50	12.50	0.00
EVALUADO	0.00	12.50	12.50	12.50	12.50	12.50	0.00	0.00	0.00	0.00	0.00	0.00

FICHA DE AVANCE DE INDICADOR

ESTRUCTURA ADMINISTRATIVA Y PROGRAMÁTICA

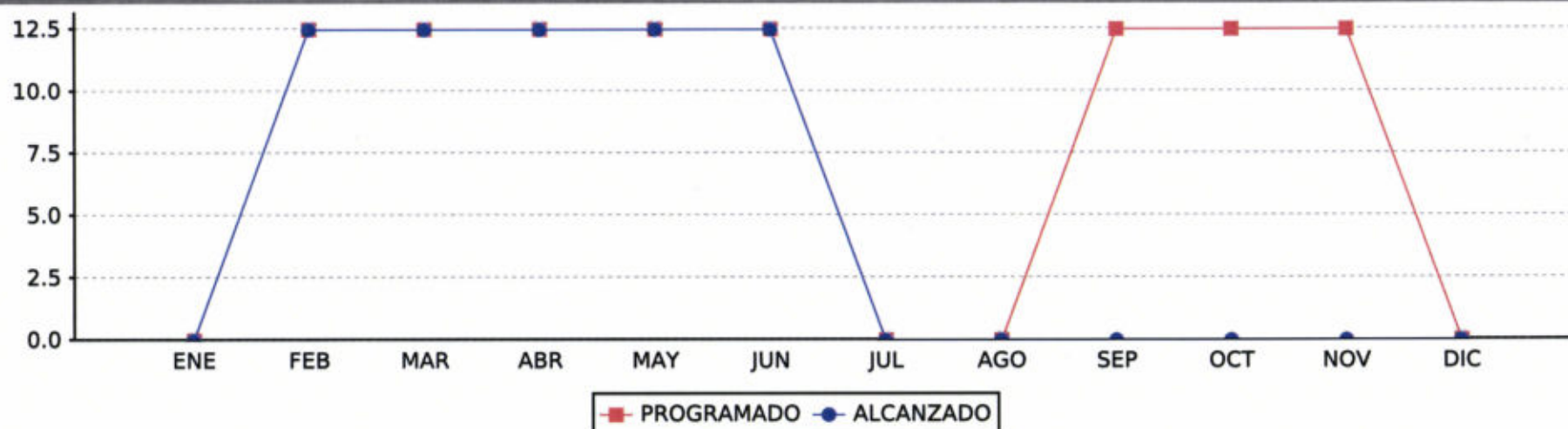
DEPENDENCIA: 49. SISTEMA ESTATAL PARA EL DESARROLLO INTEGRAL DE LA FAMILIA

TIPO DE INDICADOR: DE GESTIÓN

PROYECTO: 153 / 49. ESTRATEGIA ALIMENTARIA PARA UN ESTADO DE TLAXCALA SIN HAMBRE FAM-AS

DIMENSIÓN QUE ATIENDE: EFICIENCIA

COMPORTAMIENTO DEL INDICADOR





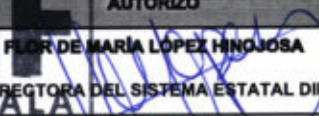
ELABORÓ	RESPONSABLE DEL PROYECTO	AUTORIZÓ
 SERGIO DANIEL PADILLA HERRERA DIRECTOR DE ADMINISTRACIÓN, FINANZAS Y RECURSOS MATERIALES	 SERGIO DANIEL PADILLA HERRERA DIRECTOR DE ADMINISTRACIÓN, FINANZAS Y RECURSOS MATERIALES	 FLOR DE MARÍA LÓPEZ NIÑOJOSA DIRECTORA DEL SISTEMA ESTATAL DIF



ESTRUCTURA PROGRAMÁTICA

DEPENDENCIA: 49-SISTEMA ESTATAL PARA EL DESARROLLO INTEGRAL DE LA FAMILIA **TIPO DE INDICADOR:** DE GESTIÓN
PROYECTO: 153-ESTRATEGIA ALIMENTARIA PARA UN ESTADO DE TLAXCALA SIN HAMBRE FAM-AS **DIMENSIÓN QUE ATIENDE:** EFICIENCIA
OBJETIVOS: 2308-RACIONES DE ALIMENTACIÓN ESCOLAR MODALIDAD CALIENTE ENTREGADAS EN CENTROS EDUCATIVOS **UNIDAD DE MEDIDA:** PORCENTAJE
INDICADOR: 1880-PORCENTAJE DE RACIONES CALIENTES ENTREGADAS EN CENTROS EDUCATIVOS
MEDIO DE VERIFICACIÓN: CONCENTRADO DE ENTREGA DE RACIONES DE ALIMENTACIÓN ESCOLAR MODALIDAD CALIENTE; DEPARTAMENTO DE ASISTENCIA ALIMENTARIA Y NUTRICIÓN; 2024 <https://dif.tlaxcala.gob.mx/index.php/transparencia-sp-1810431827/presupuesto-estatal/mv2024/17-transparencia/831-mv2024->
VARIABLE: NÚMERO DE RACIONES CALIENTES OTORGADAS EN CENTROS EDUCATIVOS

	ENE	FEB	MAR	ABR	MAY	JUN	JUL	AGO	SEP	OCT	NOV	DIC
PROGRAMADO	0.00	906,433.00	667,898.00	667,898.00	954,140.00	667,898.00	0.00	0.00	906,433.00	1,049,554.00	858,726.00	0.00
ALCANZADO	0.00	906,433.00	667,898.00	667,898.00	954,140.00	667,898.00	0.00	0.00	0.00	0.00	0.00	0.00
% DE AVANCE	0.00	100.00	100.00	100.00	100.00	100.00	0.00	0.00	0.00	0.00	0.00	0.00

ELABORÓ	RESPONSABLE DEL PROYECTO	AUTORIZÓ
 SERGIO DANIEL PADILLA HERRERA DIRECTOR DE ADMINISTRACIÓN, FINANZAS Y RECURSOS MATERIALES	 SERGIO DANIEL PADILLA HERRERA DIRECTOR DE ADMINISTRACIÓN, FINANZAS Y RECURSOS MATERIALES	 FLOR DE MARÍA LÓPEZ HINOJOSA DIRECTORA DEL SISTEMA ESTATAL DIF




ESTRUCTURA ADMINISTRATIVA Y PROGRAMÁTICA

DEPENDENCIA:	49. SISTEMA ESTATAL PARA EL DESARROLLO INTEGRAL DE LA FAMILIA	TIPO DE INDICADOR:	DE GESTIÓN
PROYECTO:	153 / 49. ESTRATEGIA ALIMENTARIA PARA UN ESTADO DE TLAXCALA SIN HAMBRE FAM-AS	DIMENSIÓN QUE ATIENDE:	EFICIENCIA
OBJETIVO:	2308. RACIONES DE ALIMENTACIÓN ESCOLAR MODALIDAD CALIENTE ENTREGADAS EN CENTROS EDUCATIVOS	FRECUENCIA DEL INDICADOR:	OTRO PERIODO
INDICADOR:	1880. PORCENTAJE DE RACIONES CALIENTES ENTREGADAS EN CENTROS EDUCATIVOS	UNIDAD DE MEDIDA:	PORCENTAJE

MÉTODO DE CÁLCULO

(NÚMERO DE RACIONES CALIENTES OTORGADAS EN CENTROS EDUCATIVOS/NÚMERO DE RACIONES CALIENTES PROGRAMADAS)*100

ESTRUCTURA DEL INDICADOR

TIPO	ELEMENTO	DESCRIPCIÓN	VALOR	UNIDAD DE MEDIDA
VARIABLE	NRCOCE	NÚMERO DE RACIONES CALIENTES OTORGADAS EN CENTROS EDUCATIVOS	667,898.00	RACIÓN
CONSTANTE	NRCP	NÚMERO DE RACIONES CALIENTES PROGRAMADAS	6,678,980.00	RACIÓN

	ENE	FEB	MAR	ABR	MAY	JUN	JUL	AGO	SEP	OCT	NOV	DIC
PROGRAMADO	0.00	13.57	10.00	10.00	14.29	10.00	0.00	0.00	13.57	15.71	12.86	0.00
EVALUADO	0.00	13.57	10.00	10.00	14.29	10.00	0.00	0.00	0.00	0.00	0.00	0.00

ESTRUCTURA ADMINISTRATIVA Y PROGRAMÁTICA

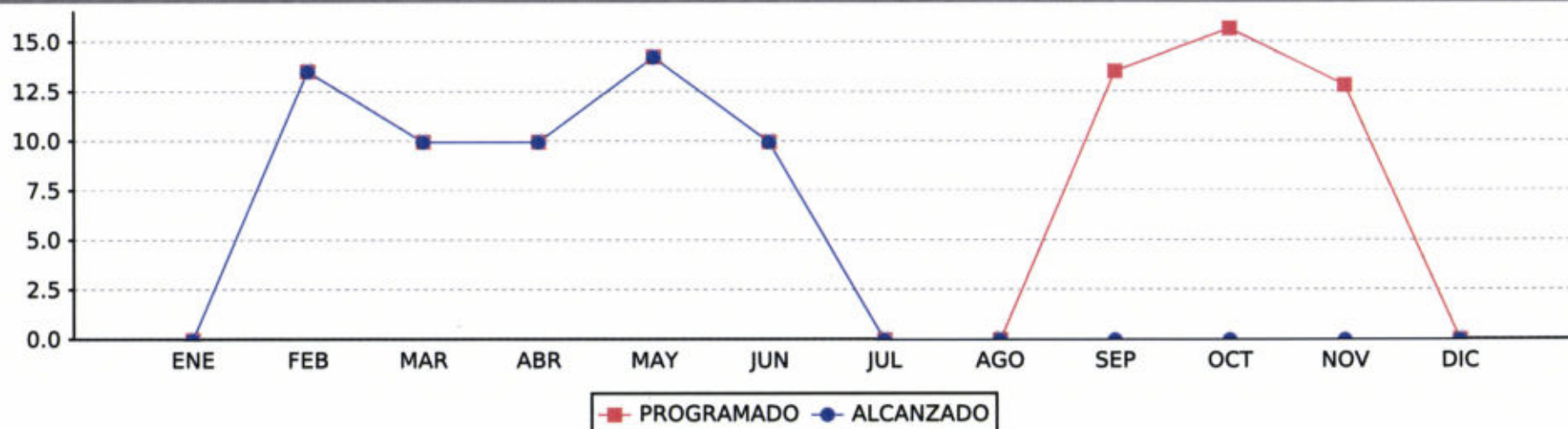
DEPENDENCIA: 49. SISTEMA ESTATAL PARA EL DESARROLLO INTEGRAL DE LA FAMILIA

TIPO DE INDICADOR: DE GESTIÓN

PROYECTO: 153 / 49. ESTRATEGIA ALIMENTARIA PARA UN ESTADO DE TLAXCALA SIN HAMBRE FAM-AS

DIMENSIÓN QUE ATIENDE: EFICIENCIA

COMPORTAMIENTO DEL INDICADOR



ELABORÓ	RESPONSABLE DEL PROYECTO	AUTORIZÓ
 SERGIO DANIEL PADILLA HERRERA DIRECTOR DE ADMINISTRACIÓN, FINANZAS Y RECURSOS MATERIALES	 SERGIO DANIEL PADILLA HERRERA DIRECTOR DE ADMINISTRACIÓN, FINANZAS Y RECURSOS MATERIALES	 FLOR DE MARÍA LÓPEZ HINOJOSA DIRECTORA DEL SISTEMA ESTATAL DIF



Handwritten signature/initials

ESTRUCTURA PROGRAMÁTICA

DEPENDENCIA: 49-SISTEMA ESTATAL PARA EL DESARROLLO INTEGRAL DE LA FAMILIA **TIPO DE INDICADOR:** DE GESTIÓN

PROYECTO: 153-ESTRATEGIA ALIMENTARIA PARA UN ESTADO DE TLAXCALA SIN HAMBRE FAM-AS **DIMENSIÓN QUE ATIENDE:** EFICIENCIA

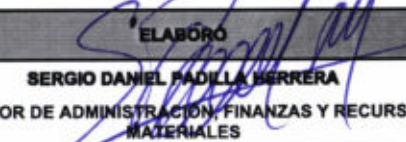
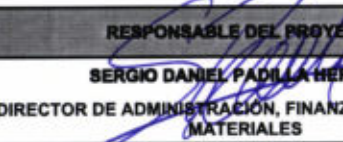

OBJETIVOS: 2309-VISITA DE SUPERVISIONES REALIZADAS EN LA OPERATIVIDAD DEL PROGRAMA ALIMENTACIÓN ESCOLAR **UNIDAD DE MEDIDA:** PORCENTAJE

INDICADOR: 1881-PORCENTAJE DE VISITAS DE SUPERVISIÓN REALIZADAS EN LAS ENTREGAS DE ALIMENTACIÓN ESCOLAR

MEDIO DE VERIFICACIÓN: CONCENTRADO DE VISITAS DE SUPERVISIÓN DURANTE LA ENTREGA ALIMENTACIÓN ESCOLAR; DEPARTAMENTO DE ASISTENCIA ALIMENTARIA Y NUTRICIÓN; 2024 <https://dif.tlaxcala.gob.mx/index.php/transparencia-sp-1810431827/presupuesto-estatal/mv2024/17-transparencia/831-mv2024->

VARIABLE: NÚMERO DE VISITAS DE SUPERVISIÓN DE ALIMENTACIÓN ESCOLAR REALIZADAS

	ENE	FEB	MAR	ABR	MAY	JUN	JUL	AGO	SEP	OCT	NOV	DIC
PROGRAMADO	16.00	16.00	34.00	34.00	34.00	34.00	0.00	0.00	34.00	34.00	34.00	0.00
ALCANZADO	16.00	16.00	34.00	34.00	34.00	34.00	0.00	0.00	0.00	0.00	0.00	0.00
% DE AVANCE	100.00	100.00	100.00	100.00	100.00	100.00	0.00	0.00	0.00	0.00	0.00	0.00

ELABORÓ	RESPONSABLE DEL PROYECTO	AUTORIZÓ
 SERGIO DANIEL PADILLA HERRERA DIRECTOR DE ADMINISTRACIÓN, FINANZAS Y RECURSOS MATERIALES	 SERGIO DANIEL PADILLA HERRERA DIRECTOR DE ADMINISTRACIÓN, FINANZAS Y RECURSOS MATERIALES	 FLOR DE MARÍA LÓPEZ HINOJOSA DIRECTORA DEL SISTEMA ESTATAL DIF



Handwritten signature/initials in blue ink.

ESTRUCTURA ADMINISTRATIVA Y PROGRAMÁTICA

DEPENDENCIA:	49. SISTEMA ESTATAL PARA EL DESARROLLO INTEGRAL DE LA FAMILIA	TIPO DE INDICADOR:	DE GESTIÓN
PROYECTO:	153 / 49. ESTRATEGIA ALIMENTARIA PARA UN ESTADO DE TLAXCALA SIN HAMBRE FAM-AS	DIMENSIÓN QUE ATIENDE:	EFICIENCIA
OBJETIVO:	2309. VISITA DE SUPERVISIONES REALIZADAS EN LA OPERATIVIDAD DEL PROGRAMA ALIMENTACIÓN ESCOLAR	FRECUENCIA DEL INDICADOR:	OTRO PERIODO
INDICADOR:	1881. PORCENTAJE DE VISITAS DE SUPERVISIÓN REALIZADAS EN LAS ENTREGAS DE ALIMENTACIÓN ESCOLAR	UNIDAD DE MEDIDA:	PORCENTAJE

MÉTODO DE CÁLCULO

(NÚMERO DE VISITAS DE SUPERVISIÓN DE ALIMENTACIÓN ESCOLAR REALIZADAS/NÚMERO DE VISITAS DE SUPERVISIÓN DE ALIMENTACIÓN ESCOLAR PROGRAMADAS)*100

ESTRUCTURA DEL INDICADOR

TIPO	ELEMENTO	DESCRIPCIÓN	VALOR	UNIDAD DE MEDIDA
VARIABLE	NVSAER	NÚMERO DE VISITAS DE SUPERVISIÓN DE ALIMENTACIÓN ESCOLAR REALIZADAS	34.00	SUPERVISIÓN
CONSTANTE	NVSAEP	NÚMERO DE VISITAS DE SUPERVISIÓN DE ALIMENTACIÓN ESCOLAR PROGRAMADAS	270.00	SUPERVISIÓN

	ENE	FEB	MAR	ABR	MAY	JUN	JUL	AGO	SEP	OCT	NOV	DIC
PROGRAMADO	5.93	5.93	12.59	12.59	12.59	12.59	0.00	0.00	12.59	12.59	12.60	0.00
EVALUADO	5.93	5.93	12.59	12.59	12.59	12.59	0.00	0.00	0.00	0.00	0.00	0.00

ESTRUCTURA ADMINISTRATIVA Y PROGRAMÁTICA

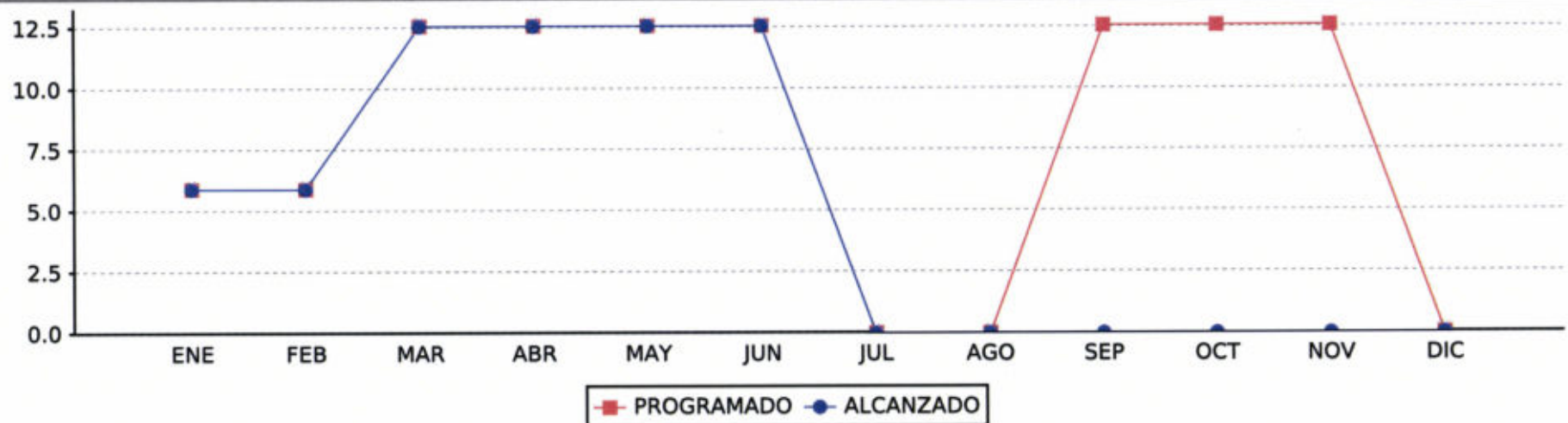
DEPENDENCIA: 49. SISTEMA ESTATAL PARA EL DESARROLLO INTEGRAL DE LA FAMILIA

TIPO DE INDICADOR: DE GESTIÓN

PROYECTO: 153 / 49. ESTRATEGIA ALIMENTARIA PARA UN ESTADO DE TLAXCALA SIN HAMBRE FAM-AS

DIMENSIÓN QUE ATIENDE: EFICIENCIA

COMPORTAMIENTO DEL INDICADOR



ELABORÓ	RESPONSABLE DEL PROYECTO	AUTORIZÓ
 SERGIO DANIEL PADILLA HERRERA DIRECTOR DE ADMINISTRACIÓN, FINANZAS Y RECURSOS MATERIALES	 SERGIO DANIEL PADILLA HERRERA DIRECTOR DE ADMINISTRACIÓN, FINANZAS Y RECURSOS MATERIALES	 FLOR DE MARÍA LÓPEZ HINOJOSA DIRECTORA DEL SISTEMA ESTATAL DIF



ep. m

ESTRUCTURA PROGRAMÁTICA

DEPENDENCIA: 49-SISTEMA ESTATAL PARA EL DESARROLLO INTEGRAL DE LA FAMILIA **TIPO DE INDICADOR:** DE GESTIÓN
PROYECTO: 153-ESTRATEGIA ALIMENTARIA PARA UN ESTADO DE TLAXCALA SIN HAMBRE FAM-AS **DIMENSIÓN QUE ATIENDE:** EFICIENCIA
OBJETIVOS: 2310-PLÁTICAS DE EDUCACIÓN Y ORIENTACIÓN ALIMENTARIA DEL PROGRAMA DE ALIMENTACIÓN ESCOLAR REALIZADAS **UNIDAD DE MEDIDA:** PORCENTAJE
INDICADOR: 1882-PORCENTAJE DE PLÁTICAS EN MATERIA DE EDUCACIÓN Y ORIENTACIÓN ALIMENTARIA OTORGADAS
MEDIO DE VERIFICACIÓN: REPORTE DE PLÁTICAS DE EDUCACIÓN Y ORIENTACIÓN ALIMENTARIA; DEPARTAMENTO DE ASISTENCIA ALIMENTARIA Y NUTRICIÓN; 2024
<https://dif.tlaxcala.gob.mx/index.php/transparencia-sp-1810431827/presupuesto-estatal/mv2024/17-transparencia/831-mv2024-alimentacion-153-49>
VARIABLE: NÚMERO DE PLÁTICAS DE EDUCACIÓN Y ORIENTACIÓN ALIMENTARIA DE ALIMENTACIÓN ESCOLAR OTORGADAS

	ENE	FEB	MAR	ABR	MAY	JUN	JUL	AGO	SEP	OCT	NOV	DIC
PROGRAMADO	5.00	5.00	3.00	3.00	3.00	3.00	0.00	0.00	3.00	3.00	3.00	0.00
ALCANZADO	5.00	5.00	3.00	3.00	3.00	3.00	0.00	0.00	0.00	0.00	0.00	0.00
% DE AVANCE	100.00	100.00	100.00	100.00	100.00	100.00	0.00	0.00	0.00	0.00	0.00	0.00

ELABORÓ	RESPONSABLE DEL PROYECTO	AUTORIZÓ
 SERGIO DANIEL PADILLA HERRERA DIRECTOR DE ADMINISTRACIÓN, FINANZAS Y RECURSOS MATERIALES	 SERGIO DANIEL PADILLA HERRERA DIRECTOR DE ADMINISTRACIÓN, FINANZAS Y RECURSOS MATERIALES	 FLOR DE MARÍA LÓPEZ HINOJOSA DIRECTORA DEL SISTEMA ESTATAL DIF





ESTRUCTURA ADMINISTRATIVA Y PROGRAMÁTICA

DEPENDENCIA:	49. SISTEMA ESTATAL PARA EL DESARROLLO INTEGRAL DE LA FAMILIA	TIPO DE INDICADOR:	DE GESTIÓN
PROYECTO:	153 / 49. ESTRATEGIA ALIMENTARIA PARA UN ESTADO DE TLAXCALA SIN HAMBRE FAM-AS	DIMENSIÓN QUE ATIENDE:	EFICIENCIA
OBJETIVO:	2310. PLÁTICAS DE EDUCACIÓN Y ORIENTACIÓN ALIMENTARIA DEL PROGRAMA DE ALIMENTACIÓN ESCOLAR REALIZADAS	FRECUENCIA DEL INDICADOR:	OTRO PERIODO
INDICADOR:	1882. PORCENTAJE DE PLÁTICAS EN MATERIA DE EDUCACIÓN Y ORIENTACIÓN ALIMENTARIA OTORGADAS	UNIDAD DE MEDIDA:	PORCENTAJE

MÉTODO DE CÁLCULO

(NÚMERO DE PLÁTICAS DE EDUCACIÓN Y ORIENTACIÓN ALIMENTARIA DE ALIMENTACIÓN ESCOLAR OTORGADAS/NÚMERO DE PLÁTICAS DE EDUCACIÓN Y ORIENTACIÓN ALIMENTARIA DE ALIMENTACIÓN ESCOLAR PROGRAMADAS)*100

ESTRUCTURA DEL INDICADOR

TIPO	ELEMENTO	DESCRIPCIÓN	VALOR	UNIDAD DE MEDIDA
VARIABLE	NPEOAAEO	NÚMERO DE PLÁTICAS DE EDUCACIÓN Y ORIENTACIÓN ALIMENTARIA DE ALIMENTACIÓN ESCOLAR OTORGADAS	3.00	PLÁTICA
CONSTANTE	NPEOAAEP	NÚMERO DE PLÁTICAS DE EDUCACIÓN Y ORIENTACIÓN ALIMENTARIA DE ALIMENTACIÓN ESCOLAR PROGRAMADAS	31.00	PLÁTICA

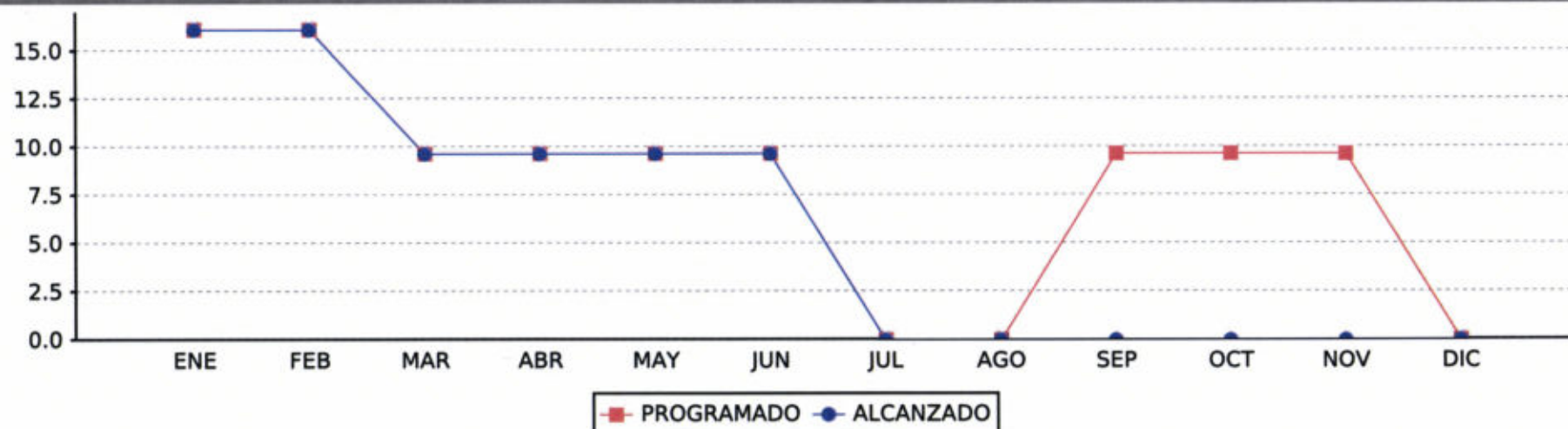
	ENE	FEB	MAR	ABR	MAY	JUN	JUL	AGO	SEP	OCT	NOV	DIC
PROGRAMADO	16.13	16.13	9.68	9.68	9.68	9.68	0.00	0.00	9.68	9.68	9.68	0.00
EVALUADO	16.13	16.13	9.68	9.68	9.68	9.68	0.00	0.00	0.00	0.00	0.00	0.00

ESTRUCTURA ADMINISTRATIVA Y PROGRAMÁTICA
DEPENDENCIA: 49. SISTEMA ESTATAL PARA EL DESARROLLO INTEGRAL DE LA FAMILIA

TIPO DE INDICADOR: DE GESTIÓN

PROYECTO: 153 / 49. ESTRATEGIA ALIMENTARIA PARA UN ESTADO DE TLAXCALA SIN HAMBRE FAM-AS

DIMENSIÓN QUE ATIENDE: EFICIENCIA

COMPORTAMIENTO DEL INDICADOR


ELABORÓ	RESPONSABLE DEL PROYECTO	AUTORIZÓ
 SERGIO DANIEL PADILLA HERRERA DIRECTOR DE ADMINISTRACIÓN, FINANZAS Y RECURSOS MATERIALES	 SERGIO DANIEL PADILLA HERRERA DIRECTOR DE ADMINISTRACIÓN, FINANZAS Y RECURSOS MATERIALES	 FLOR DE MARÍA LÓPEZ HINOJOSA DIRECTORA DEL SISTEMA ESTATAL DIF

GOBIERNO DEL ESTADO DE TLAXCALA

SECRETARÍA DE FINANZAS

REPORTE DE VARIABLE

ESTRUCTURA PROGRAMÁTICA

DEPENDENCIA: 49-SISTEMA ESTATAL PARA EL DESARROLLO INTEGRAL DE LA FAMILIA **TIPO DE INDICADOR:** DE GESTIÓN
PROYECTO: 153-ESTRATEGIA ALIMENTARIA PARA UN ESTADO DE TLAXCALA SIN HAMBRE FAM-AS **DIMENSIÓN QUE ATIENDE:** ECONOMÍA
OBJETIVOS: 3629-RECURSO DEL FAM-AS ASIGNADO PARA APOYO DE ALIMENTACIÓN ESCOLAR **UNIDAD DE MEDIDA:** PORCENTAJE
INDICADOR: 3974-PORCENTAJE DE RECURSO DESTINADO A OTORGAR APOYOS ALIMENTARIOS A ESCOLARES
MEDIO DE VERIFICACIÓN: INFORME PARCIAL DEL PROYECTO ESTATAL ANUAL DE ASISTENCIA ALIMENTARIA (IPPEA-AA); INCISO CORRESPONDIENTE AL PRESUPUESTO EJERCIDO A ASISTENCIA ALIMENTARIA; 2024
VARIABLE: MONTO TOTAL DEL FONDO AUTORIZADO A ALIMENTACIÓN ESCOLAR

	ENE	FEB	MAR	ABR	MAY	JUN	JUL	AGO	SEP	OCT	NOV	DIC
PROGRAMADO	0.00	0.00	0.00	0.00	0.00	78,141,264.44	0.00	0.00	0.00	0.00	0.00	50,937,301.48
ALCANZADO	0.00	0.00	0.00	0.00	0.00	78,141,264.44	0.00	0.00	0.00	0.00	0.00	0.00
% DE AVANCE	0.00	0.00	0.00	0.00	0.00	100.00	0.00	0.00	0.00	0.00	0.00	0.00

ELABORÓ	RESPONSABLE DEL PROYECTO	AUTORIZÓ
 SERGIO DANIEL PADILLA HERRERA DIRECTOR DE ADMINISTRACIÓN, FINANZAS Y RECURSOS MATERIALES	 SERGIO DANIEL PADILLA HERRERA DIRECTOR DE ADMINISTRACIÓN, FINANZAS Y RECURSOS MATERIALES	 FLOR DE MARÍA LÓPEZ HINOJOSA DIRECTORA DEL SISTEMA ESTATAL DIF



4



1914

FICHA DE AVANCE DE INDICADOR
ESTRUCTURA ADMINISTRATIVA Y PROGRAMÁTICA

DEPENDENCIA: 49. SISTEMA ESTATAL PARA EL DESARROLLO INTEGRAL DE LA FAMILIA **TIPO DE INDICADOR:** DE GESTIÓN
PROYECTO: 153 / 49. ESTRATEGIA ALIMENTARIA PARA UN ESTADO DE TLAXCALA SIN HAMBRE FAM-AS **DIMENSIÓN QUE ATIENDE:** ECONOMÍA
OBJETIVO: 3629. RECURSO DEL FAM-AS ASIGNADO PARA APOYO DE ALIMENTACIÓN ESCOLAR **FRECUENCIA DEL INDICADOR:** SEMESTRAL
INDICADOR: 3974. PORCENTAJE DE RECURSO DESTINADO A OTORGAR APOYOS ALIMENTARIOS A ESCOLARES **UNIDAD DE MEDIDA:** PORCENTAJE

MÉTODO DE CÁLCULO

(MONTO TOTAL DEL FONDO AUTORIZADO A ALIMENTACIÓN ESCOLAR/MONTO TOTAL DEL FONDO RECAUDADO A ALIMENTACIÓN ESCOLAR)*100

ESTRUCTURA DEL INDICADOR

TIPO	ELEMENTO	DESCRIPCIÓN	VALOR	UNIDAD DE MEDIDA
VARIABLE	MTFAAE	MONTO TOTAL DEL FONDO AUTORIZADO A ALIMENTACIÓN ESCOLAR	78,141,264.44	PESOS
CONSTANTE	MTFRAE	MONTO TOTAL DEL FONDO RECAUDADO A ALIMENTACIÓN ESCOLAR	129,078,565.92	PESOS

	ENE	FEB	MAR	ABR	MAY	JUN	JUL	AGO	SEP	OCT	NOV	DIC
PROGRAMADO	0.00	0.00	0.00	0.00	0.00	60.54	0.00	0.00	0.00	0.00	0.00	39.46
EVALUADO	0.00	0.00	0.00	0.00	0.00	60.54	0.00	0.00	0.00	0.00	0.00	0.00

ESTRUCTURA ADMINISTRATIVA Y PROGRAMÁTICA

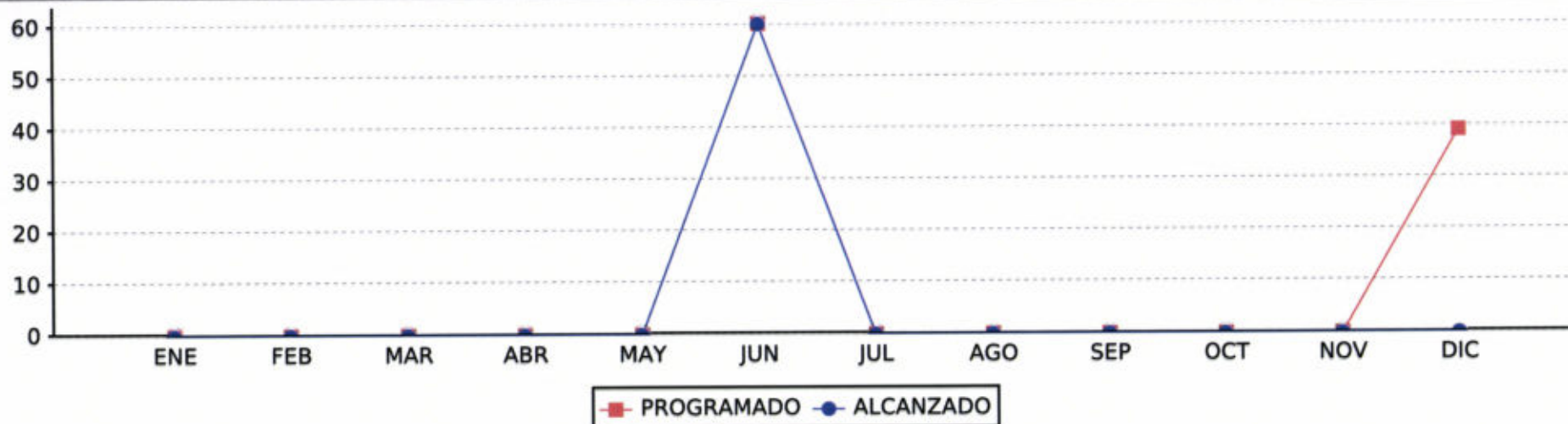
DEPENDENCIA: 49. SISTEMA ESTATAL PARA EL DESARROLLO INTEGRAL DE LA FAMILIA

TIPO DE INDICADOR: DE GESTIÓN

PROYECTO: 153 / 49. ESTRATEGIA ALIMENTARIA PARA UN ESTADO DE TLAXCALA SIN HAMBRE FAM-AS

DIMENSIÓN QUE ATIENDE: ECONOMÍA

COMPORTAMIENTO DEL INDICADOR



ELABORÓ	RESPONSABLE DEL PROYECTO	AUTORIZÓ
 SERGIO DANIEL PADILLA HERRERA DIRECTOR DE ADMINISTRACIÓN, FINANZAS Y RECURSOS MATERIALES	 SERGIO DANIEL PADILLA HERRERA DIRECTOR DE ADMINISTRACIÓN, FINANZAS Y RECURSOS MATERIALES	 FLOR DE MARÍA LÓPEZ HINOJOSA DIRECTORA DEL SISTEMA ESTATAL DIF



ESTRUCTURA PROGRAMÁTICA

DEPENDENCIA: 49-SISTEMA ESTATAL PARA EL DESARROLLO INTEGRAL DE LA FAMILIA **TIPO DE INDICADOR:** DE GESTIÓN

PROYECTO: 153-ESTRATEGIA ALIMENTARIA PARA UN ESTADO DE TLAXCALA SIN HAMBRE FAM-AS **DIMENSIÓN QUE ATIENDE:** CALIDAD

OBJETIVOS: 2317-ENCUESTAS DE SATISFACCIÓN DE INSUMOS ALIMENTARIOS Y PERCEPCIÓN DE LOS PROGRAMA DE ATENCIÓN ALIMENTARIA APLICADAS A LOS BENEFICIARIOS **UNIDAD DE MEDIDA:** PORCENTAJE

INDICADOR: 1893-PORCENTAJE DE PERSONAS BENEFICIADAS ENCUESTADAS SATISFECHAS CON LOS INSUMOS ALIMENTARIOS Y PERCEPCIÓN DE LOS PROGRAMAS

MEDIO DE VERIFICACIÓN: RESUMEN DE RESULTADOS DE ENCUESTAS; DEPARTAMENTO DE ASISTENCIA ALIMENTARIA Y NUTRICIÓN; 2024
<https://dif.tlaxcala.gob.mx/index.php/transparencia-sp-1810431827/presupuesto-estatal/mv2024/17-transparencia/831-mv2024-alimentacion-153-49>

VARIABLE: NÚMERO DE PERSONAS BENEFICIADAS ENDCUESTADAS SATISFECHAS

	ENE	FEB	MAR	ABR	MAY	JUN	JUL	AGO	SEP	OCT	NOV	DIC
PROGRAMADO	0.00	0.00	0.00	0.00	0.00	250.00	0.00	0.00	0.00	0.00	250.00	0.00
ALCANZADO	0.00	0.00	0.00	0.00	0.00	250.00	0.00	0.00	0.00	0.00	0.00	0.00
% DE AVANCE	0.00	0.00	0.00	0.00	0.00	100.00	0.00	0.00	0.00	0.00	0.00	0.00

ELABORÓ	RESPONSABLE DEL PROYECTO	AUTORIZÓ
 SERGIO DANIEL PADILLA HERRERA DIRECTOR DE ADMINISTRACIÓN, FINANZAS Y RECURSOS MATERIALES	 SERGIO DANIEL PADILLA HERRERA DIRECTOR DE ADMINISTRACIÓN, FINANZAS Y RECURSOS MATERIALES	 FLOR DE MARÍA LÓPEZ HINOJOSA DIRECTORA DEL SISTEMA ESTATAL DIF



ESTRUCTURA ADMINISTRATIVA Y PROGRAMÁTICA

DEPENDENCIA:	49. SISTEMA ESTATAL PARA EL DESARROLLO INTEGRAL DE LA FAMILIA	TIPO DE INDICADOR:	DE GESTIÓN
PROYECTO:	153 / 49. ESTRATEGIA ALIMENTARIA PARA UN ESTADO DE TLAXCALA SIN HAMBRE FAM-AS	DIMENSIÓN QUE ATIENDE:	CALIDAD
OBJETIVO:	2317. ENCUESTAS DE SATISFACCIÓN DE INSUMOS ALIMENTARIOS Y PERCEPCIÓN DE LOS PROGRAMA DE ATENCIÓN ALIMENTARIA APLICADAS A LOS BENEFICIARIOS	FRECUENCIA DEL INDICADOR:	OTRO PERIODO
INDICADOR:	1893. PORCENTAJE DE PERSONAS BENEFICIADAS ENCUESTADAS SATISFECHAS CON LOS INSUMOS ALIMENTARIOS Y PERCEPCIÓN DE LOS PROGRAMAS	UNIDAD DE MEDIDA:	PORCENTAJE

MÉTODO DE CÁLCULO

(NÚMERO DE PERSONAS BENEFICIADAS ENCUESTADAS SATISFECHAS/POBLACIÓN TOTAL ENCUESTADA)*100

ESTRUCTURA DEL INDICADOR

TIPO	ELEMENTO	DESCRIPCIÓN	VALOR	UNIDAD DE MEDIDA
VARIABLE	PS	NÚMERO DE PERSONAS BENEFICIADAS ENCUESTADAS SATISFECHAS	250.00	PERSONA
CONSTANTE	PTE	POBLACIÓN TOTAL ENCUESTADA	500.00	POBLACIÓN

	ENE	FEB	MAR	ABR	MAY	JUN	JUL	AGO	SEP	OCT	NOV	DIC
PROGRAMADO	0.00	0.00	0.00	0.00	0.00	50.00	0.00	0.00	0.00	0.00	50.00	0.00
EVALUADO	0.00	0.00	0.00	0.00	0.00	50.00	0.00	0.00	0.00	0.00	0.00	0.00

FICHA DE AVANCE DE INDICADOR

ESTRUCTURA ADMINISTRATIVA Y PROGRAMÁTICA

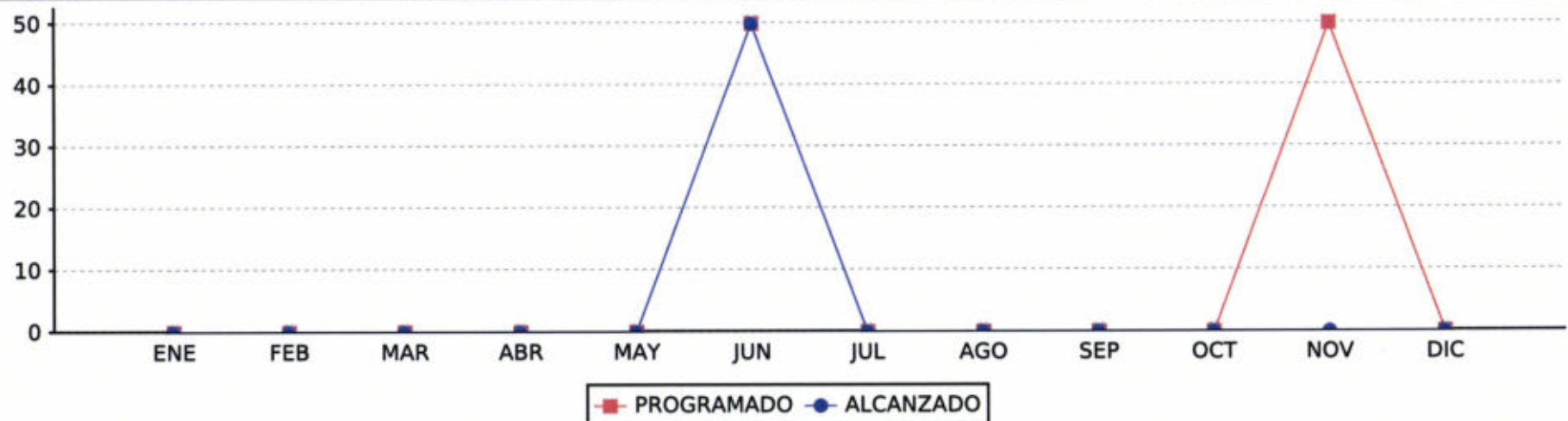
DEPENDENCIA: 49. SISTEMA ESTATAL PARA EL DESARROLLO INTEGRAL DE LA FAMILIA

TIPO DE INDICADOR: DE GESTIÓN

PROYECTO: 153 / 49. ESTRATEGIA ALIMENTARIA PARA UN ESTADO DE TLAXCALA SIN HAMBRE FAM-AS

DIMENSIÓN QUE ATIENDE: CALIDAD

COMPORTAMIENTO DEL INDICADOR



SISTEMA ESTATAL PARA EL DESARROLLO INTEGRAL DE LA FAMILIA		
ELABORÓ	RESPONSABLE DEL PROYECTO	AUTORIZÓ
 SERGIO DANIEL PADILLA HERRERA DIRECTOR DE ADMINISTRACIÓN, FINANZAS Y RECURSOS MATERIALES	 SERGIO DANIEL PADILLA HERRERA DIRECTOR DE ADMINISTRACIÓN, FINANZAS Y RECURSOS MATERIALES	 FLOR DE MARÍA LÓPEZ HINOJOSA DIRECTORA DEL SISTEMA ESTATAL DIF



ep.

GOBIERNO DEL ESTADO DE TLAXCALA
SECRETARÍA DE FINANZAS
REPORTE DE VARIABLE

ESTRUCTURA PROGRAMÁTICA

DEPENDENCIA: 49-SISTEMA ESTATAL PARA EL DESARROLLO INTEGRAL DE LA FAMILIA **TIPO DE INDICADOR:** DE GESTIÓN

PROYECTO: 153-ESTRATEGIA ALIMENTARIA PARA UN ESTADO DE TLAXCALA SIN HAMBRE FAM-AS **DIMENSIÓN QUE ATIENDE:** ECONOMÍA

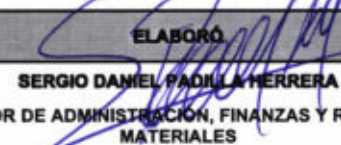
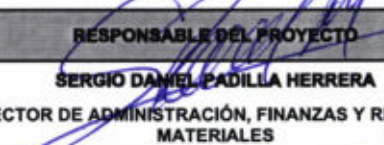
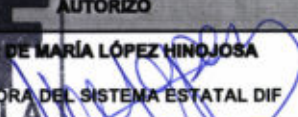
OBJETIVOS: 3631-RECURSO DEL FAM-AS ASIGNADO PARA APOYO ALIMENTARIO A BENEFICIARIOS SUJETOS DE ATENCIÓN ALIMENTARIA **UNIDAD DE MEDIDA:** PORCENTAJE

INDICADOR: 3975-PORCENTAJE DE RECURSO DESTINADO A OTORGAR APOYOS ALIMENTARIOS A PERSONAS SUJETAS DE ATENCIÓN ALIMENTARIA

MEDIO DE VERIFICACIÓN: INFORME PARCIAL DEL PROYECTO ESTATAL ANUAL DE ASISTENCIA ALIMENTARIA (IPPEA-AA); INCISO CORRESPONDIENTE AL PRESUPUESTO EJERCIDO A ASISTENCIA ALIMENTARIA; 2024

VARIABLE: MONTO TOTAL DEL FONDO AUTORIZADO A ATENCIÓN ALIMENTARIA

	ENE	FEB	MAR	ABR	MAY	JUN	JUL	AGO	SEP	OCT	NOV	DIC
PROGRAMADO	0.00	0.00	0.00	0.00	0.00	31,665,274.68	0.00	0.00	0.00	0.00	0.00	63,546,549.36
ALCANZADO	0.00	0.00	0.00	0.00	0.00	31,665,274.68	0.00	0.00	0.00	0.00	0.00	0.00
% DE AVANCE	0.00	0.00	0.00	0.00	0.00	100.00	0.00	0.00	0.00	0.00	0.00	0.00

ELABORÓ	RESPONSABLE DEL PROYECTO	AUTORIZÓ
 SERGIO DANIEL PADILLA HERRERA DIRECTOR DE ADMINISTRACIÓN, FINANZAS Y RECURSOS MATERIALES	 SERGIO DANIEL PADILLA HERRERA DIRECTOR DE ADMINISTRACIÓN, FINANZAS Y RECURSOS MATERIALES	 FLOR DE MARÍA LÓPEZ HINOJOSA DIRECTORA DEL SISTEMA ESTATAL DIF



efs.

ln

ESTRUCTURA ADMINISTRATIVA Y PROGRAMÁTICA

DEPENDENCIA: 49. SISTEMA ESTATAL PARA EL DESARROLLO INTEGRAL DE LA FAMILIA **TIPO DE INDICADOR:** DE GESTIÓN
PROYECTO: 153 / 49. ESTRATEGIA ALIMENTARIA PARA UN ESTADO DE TLAXCALA SIN HAMBRE FAM-AS **DIMENSIÓN QUE ATIENDE:** ECONOMÍA
OBJETIVO: 3631. RECURSO DEL FAM-AS ASIGNADO PARA APOYO ALIMENTARIO A BENEFICIARIOS SUJETOS DE ATENCIÓN ALIMENTARIA **FRECUENCIA DEL INDICADOR:** SEMESTRAL
INDICADOR: 3975. PORCENTAJE DE RECURSO DESTINADO A OTORGAR APOYOS ALIMENTARIOS A PERSONAS SUJETAS DE ATENCIÓN ALIMENTARIA **UNIDAD DE MEDIDA:** PORCENTAJE

MÉTODO DE CÁLCULO

(MONTO TOTAL DEL FONDO AUTORIZADO A ATENCIÓN ALIMENTARIA/MONTO TOTAL DEL FONDO RECAUDADO A ATENCIÓN ALIMENTARIA)*100

ESTRUCTURA DEL INDICADOR

TIPO	ELEMENTO	DESCRIPCIÓN	VALOR	UNIDAD DE MEDIDA
VARIABLE	MTFAAA	MONTO TOTAL DEL FONDO AUTORIZADO A ATENCIÓN ALIMENTARIA	31,665,274.68	PESOS
CONSTANTE	MTFRAA	MONTO TOTAL DEL FONDO RECAUDADO A ATENCIÓN ALIMENTARIA	95,211,824.04	PESOS

	ENE	FEB	MAR	ABR	MAY	JUN	JUL	AGO	SEP	OCT	NOV	DIC
PROGRAMADO	0.00	0.00	0.00	0.00	0.00	33.26	0.00	0.00	0.00	0.00	0.00	66.74
EVALUADO	0.00	0.00	0.00	0.00	0.00	33.26	0.00	0.00	0.00	0.00	0.00	0.00

ESTRUCTURA ADMINISTRATIVA Y PROGRAMÁTICA

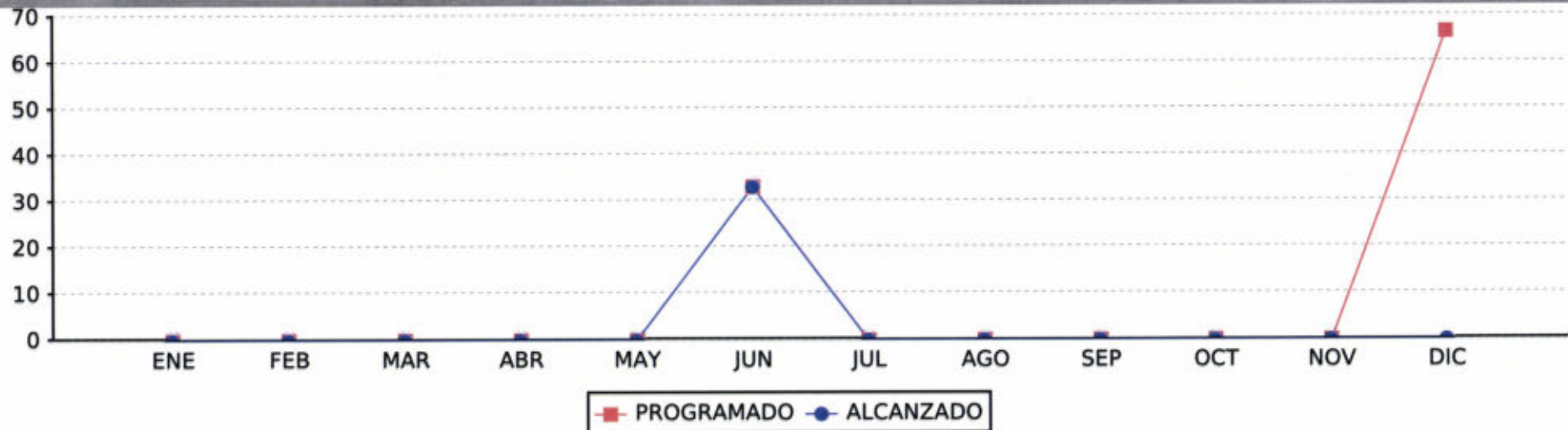
DEPENDENCIA: 49. SISTEMA ESTATAL PARA EL DESARROLLO INTEGRAL DE LA FAMILIA

TIPO DE INDICADOR: DE GESTIÓN

PROYECTO: 153 / 49. ESTRATEGIA ALIMENTARIA PARA UN ESTADO DE TLAXCALA SIN HAMBRE FAM-AS

DIMENSIÓN QUE ATIENDE: ECONOMÍA

COMPORTAMIENTO DEL INDICADOR



ELABORÓ	RESPONSABLE DEL PROYECTO	AUTORIZÓ
 SERGIO DANIEL PADILLA HERRERA DIRECTOR DE ADMINISTRACIÓN, FINANZAS Y RECURSOS MATERIALES	 SERGIO DANIEL PADILLA HERRERA DIRECTOR DE ADMINISTRACIÓN, FINANZAS Y RECURSOS MATERIALES	 FLOR DE MARÍA LÓPEZ HINOJOSA DIRECTORA DEL SISTEMA ESTATAL DIF





SF
SECRETARÍA DE
FINANZAS

**INFORME DE AVANCE DE INDICADORES
MARZO 2024**

Programa:	E. Prestación de Servicios Públicos
Subprograma:	
Dependencia o Entidad:	49. Sistema Estatal para el Desarrollo Integral de la Familia
U. Responsable:	Dirección General del OPD SEDIF
Proyecto:	153-49.- Estrategia alimentaria para un Estado de Tlaxcala sin hambre FAM-AS

Fecha elaboración: 31/03/2024

NIVEL	OP	INDICADOR	META ANUAL		META	
			CANTIDAD	UNIDAD DE MEDIDA	PROGRAMADA	ALCANZADA
FIN	F	Porcentaje de población con carencia en acceso a la alimentación nutritiva y de calidad	22.70	Porcentaje	0.00	0
PROPÓSITO	P	Porcentaje de población femenina beneficiarias de la EIASADC	57,199.00	Mujer	0.00	0
PROPÓSITO	P	Porcentaje de población masculina beneficiarios de la EIASADC	48,967.00	Hombre	0.00	0
COMPONENTE	1	Tasa de variación de apoyos alimentarios entregados a población escolar	13,171,368.00	Apoyo	0.00	0
COMPONENTE	2	Tasa de variación de despensas para atención alimentaria con calidad nutricia otorgadas	165,012.00	Despensa	0.00	0
ACTIVIDAD	1.1	Porcentaje de apoyos de alimentación escolar diseñados bajo criterios de calidad nutricia	6.00	Diseño	0.00	0
ACTIVIDAD	1.2	Porcentaje de comités de alimentación escolar integrados	1,099.00	Comité	0.00	0
ACTIVIDAD	1.3	Porcentaje de raciones frías entregadas en centros educativos	6,492,388.00	Ración	526,484.00	526,484
ACTIVIDAD	1.4	Porcentaje de despensas de alimentación escolar modalidad caliente entregadas en centros educativos	19,120.00	Despensa	2,390.00	2,390
ACTIVIDAD	1.5	Porcentaje de raciones calientes entregadas en centros educativos	6,678,980.00	Ración	667,898.00	667,898
ACTIVIDAD	1.6	Porcentaje de visitas de supervisión realizadas en las entregas de alimentación escolar	270.00	Supervisión	34.00	34
ACTIVIDAD	1.7	Porcentaje de pláticas en materia de educación y orientación alimentaria	31.00	Plática	3.00	3
ACTIVIDAD	1.8	Porcentaje de recurso destinado a otorgar apoyos alimentarios a escolares	130,580,133.14	Pesos	0.00	0
ACTIVIDAD	2.1	Porcentaje de dotaciones diseñadas bajo criterios de calidad nutricia para atención alimentaria	4.00	Diseño	0.00	0.00
ACTIVIDAD	2.2	Porcentaje de comités de participación social integrados	60.00	Comité	60.00	60
ACTIVIDAD	2.3	Porcentaje de despensas para niñas y niños de 2 a 5 años 11 meses no escolarizados entregadas	36,000.00	Despensa	6,000.00	6,000
ACTIVIDAD	2.4	Porcentaje de despensas para personas con discapacidad , adultos mayores y personas en situación de carencia alimentaria entregadas	87,612.00	Despensa	14,602.00	14,602
ACTIVIDAD	2.5	Porcentaje de despensas para niñas y niños de 06 a 24 meses entregadas	40,800.00	Despensa	6,800.00	6,800

**INFORME DE AVANCE DE INDICADORES
MARZO 2024**

Programa:	E. Prestación de Servicios Públicos
Subprograma:	
Dependencia o Entidad:	49. Sistema Estatal para el Desarrollo Integral de la Familia
U. Responsable:	Dirección General del OPD SEDIF
Proyecto:	153-49.- Estrategia alimentaria para un Estado de Tlaxcala sin hambre FAM-AS

Fecha elaboración: 31/03/2024

NIVEL	OP	INDICADOR	META ANUAL		META	
			CANTIDAD	UNIDAD DE MEDIDA	PROGRAMADA	ALCANZADA
ACTIVIDAD	2.6	Porcentaje de apoyos para atención alimentaria a personas en situación de emergencia y desastre entregados inscritos en los programas de la EIASADC	600.00	Despensa	0.00	0
ACTIVIDAD	2.7	Porcentaje de encuestas a beneficiarios satisfechos con los insumos alimentarios y percepción de los programas	500.00	Persona	0.00	0
ACTIVIDAD	2.8	Porcentaje de visitas de supervisión realizadas en las entregas de despensas a población sujeta de asistencia social alimentaria	180.00	Supervisión	30.00	30
ACTIVIDAD	2.9	Porcentaje de pláticas de educación y orientación alimentaria de los programas de atención alimentaria	21.00	Plática	3.00	3
ACTIVIDAD	2.10	Porcentaje de recurso destinado a otorgar apoyos alimentarios a personas sujetas de atención alimentaria	93,709,380.00	Pesos	0.00	0

ELABORÓ:
LIC. SERGIO DANIEL PADILLA HERRERA
Director de Administración, Finanzas y Recursos Materiales



AUTORIZÓ:
MTRA. FLOR DE MARIA LOPEZ HINOJOSA
Directora General

ef.

h



ESTADO DE
TLAXCALA

GOBIERNO DEL ESTADO DE TLAXCALA
SECRETARÍA DE FINANZAS
REPORTE DE VARIABLE



SF
SECRETARÍA DE
FINANZAS

ESTRUCTURA PROGRAMÁTICA

DEPENDENCIA: 49-SISTEMA ESTATAL PARA EL DESARROLLO INTEGRAL DE LA FAMILIA
PROYECTO: 153-ESTRATEGIA ALIMENTARIA PARA UN ESTADO DE TLAXCALA SIN HAMBRE FAM-AS
OBJETIVOS: 2306-RACIONES DE ALIMENTACIÓN ESCOLAR MODALIDAD FRÍO ENTREGADAS EN CENTROS EDUCATIVOS
INDICADOR: 1878-PORCENTAJE DE RACIONES FRÍAS ENTREGADAS EN CENTROS EDUCATIVOS
MEDIO DE VERIFICACIÓN: CONCENTRADO DE ENTREGA DE RACIONES DE ALIMENTACIÓN ESCOLAR MODALIDAD FRÍO 2024, DEPARTAMENTO DE ASISTENCIA ALIMENTARIA Y NUTRICIÓN <https://dif.tlaxcala.gob.mx/index.php/transparencia-sp-1810431827/presupuesto-estatal/mv2024/17-transparencia/831-mv2024->
VARIABLE: NÚMERO DE RACIONES FRÍAS OTORGADAS EN CENTROS EDUCATIVOS

TIPO DE INDICADOR: DE GESTIÓN

DIMENSIÓN QUE ATIENDE: EFICIENCIA

UNIDAD DE MEDIDA: PORCENTAJE

	ENE	FEB	MAR	ABR	MAY	JUN	JUL	AGO	SEP	OCT	NOV	DIC
PROGRAMADO	526,484.00	714,514.00	526,484.00	618,212.00	883,160.00	618,212.00	0.00	0.00	839,002.00	971,476.00	794,844.00	0.00
ALCANZADO	526,484.00	714,514.00	526,484.00	0.00	0.00	0.00	0.00	0.00	0.00	0.00	0.00	0.00
% DE AVANCE	100.00	100.00	100.00	0.00	0.00	0.00	0.00	0.00	0.00	0.00	0.00	0.00

ELABORÓ SERGIO DANIEL PADILLA HERRERA DIRECTOR DE ADMINISTRACIÓN, FINANZAS Y RECURSOS MATERIALES	RESPONSABLE DEL PROYECTO SERGIO DANIEL PADILLA HERRERA DIRECTOR DE ADMINISTRACIÓN, FINANZAS Y RECURSOS MATERIALES	AUTORIZÓ FLOR DE MARÍA LÓPEZ HINOJOSA DIRECTORA DEL SISTEMA ESTATAL DIF
--	---	---





**ESTADO DE
TLAXCALA**

GOBIERNO DEL ESTADO DE TLAXCALA

SECRETARÍA DE FINANZAS

FICHA DE AVANCE DE INDICADOR



SF
**SECRETARÍA DE
FINANZAS**

ESTRUCTURA ADMINISTRATIVA Y PROGRAMÁTICA

DEPENDENCIA: 49. SISTEMA ESTATAL PARA EL DESARROLLO INTEGRAL DE LA FAMILIA

TIPO DE INDICADOR: DE GESTIÓN

PROYECTO: 153 / 49. ESTRATEGIA ALIMENTARIA PARA UN ESTADO DE TLAXCALA SIN HAMBRE FAM-AS

DIMENSIÓN QUE ATIENDE: EFICIENCIA

OBJETIVO: 2306. RACIONES DE ALIMENTACIÓN ESCOLAR MODALIDAD FRÍO ENTREGADAS EN CENTROS EDUCATIVOS

FRECUENCIA DEL INDICADOR: OTRO PERIODO

INDICADOR: 1878. PORCENTAJE DE RACIONES FRÍAS ENTREGADAS EN CENTROS EDUCATIVOS

UNIDAD DE MEDIDA: PORCENTAJE

MÉTODO DE CÁLCULO

(NÚMERO DE RACIONES FRÍAS OTORGADAS EN CENTROS EDUCATIVOS/NÚMERO DE RACIONES ALIMENTICIAS FRÍAS PROGRAMADAS)*100

ESTRUCTURA DEL INDICADOR

TIPO	ELEMENTO	DESCRIPCIÓN	VALOR	UNIDAD DE MEDIDA
VARIABLE	NRFOCE	NÚMERO DE RACIONES FRÍAS OTORGADAS EN CENTROS EDUCATIVOS	526,484.00	RACIÓN
CONSTANTE	NRAFP	NÚMERO DE RACIONES ALIMENTICIAS FRÍAS PROGRAMADAS	6,492,388.00	RACIÓN

	ENE	FEB	MAR	ABR	MAY	JUN	JUL	AGO	SEP	OCT	NOV	DIC
PROGRAMADO	8.11	11.01	8.11	9.52	13.60	9.52	0.00	0.00	12.92	14.96	12.25	0.00
EVALUADO	8.11	11.01	8.11	0.00	0.00	0.00	0.00	0.00	0.00	0.00	0.00	0.00



**ESTADO DE
TLAXCALA**

GOBIERNO DEL ESTADO DE TLAXCALA

SECRETARÍA DE FINANZAS

FICHA DE AVANCE DE INDICADOR



SF
SECRETARÍA DE
FINANZAS

ESTRUCTURA ADMINISTRATIVA Y PROGRAMÁTICA

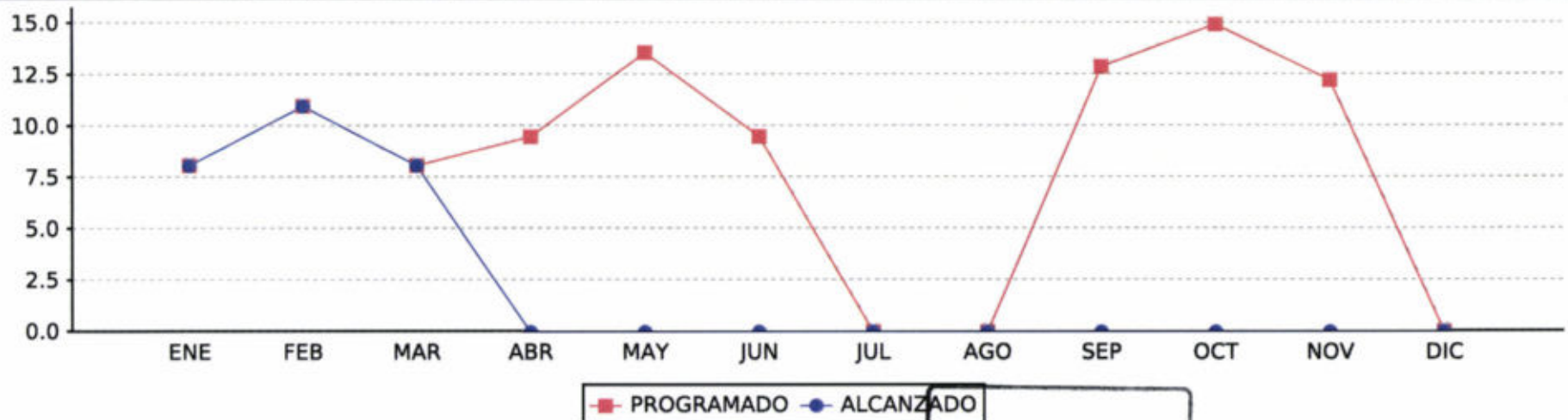
DEPENDENCIA: 49. SISTEMA ESTATAL PARA EL DESARROLLO INTEGRAL DE LA FAMILIA

TIPO DE INDICADOR: DE GESTIÓN

PROYECTO: 153 / 49. ESTRATEGIA ALIMENTARIA PARA UN ESTADO DE TLAXCALA SIN HAMBRE FAM-AS

DIMENSIÓN QUE ATIENDE: EFICIENCIA

COMPORTAMIENTO DEL INDICADOR



ELABORÓ	RESPONSABLE DEL PROYECTO	AUTORIZÓ
SERGIO DANIEL PADILLA HERRERA DIRECTOR DE ADMINISTRACIÓN, FINANZAS Y RECURSOS MATERIALES	SERGIO DANIEL PADILLA HERRERA DIRECTOR DE ADMINISTRACIÓN, FINANZAS Y RECURSOS MATERIALES	FLOR DE MARÍA LÓPEZ MINOJOSA DIRECTORA DEL SISTEMA ESTATAL DIF



ESTADO DE
TLAXCALA

GOBIERNO DEL ESTADO DE TLAXCALA
SECRETARÍA DE FINANZAS
REPORTE DE VARIABLE



ESTRUCTURA PROGRAMÁTICA

DEPENDENCIA: 49-SISTEMA ESTATAL PARA EL DESARROLLO INTEGRAL DE LA FAMILIA TIPO DE INDICADOR: DE GESTIÓN

PROYECTO: 153-ESTRATEGIA ALIMENTARIA PARA UN ESTADO DE TLAXCALA SIN HAMBRE FAM-AS DIMENSIÓN QUE ATIENDE: EFICIENCIA

OBJETIVOS: 2307-DESPENSAS DE ALIMENTACIÓN ESCOLAR MODALIDAD CALIENTE ENTREGADAS EN CENTROS EDUCATIVOS UNIDAD DE MEDIDA: PORCENTAJE

INDICADOR: 1876-PORCENTAJE DE DESPENSAS DE ALIMENTACIÓN ESCOLAR MODALIDAD CALIENTE ENTREGADAS EN CENTROS EDUCATIVOS

MEDIO DE VERIFICACIÓN: CONCENTRADO DE ENTREGA DE DESPENSAS MODALIDAD CALIENTE; DEPARTAMENTO DE ASISTENCIA ALIMENTARIA Y NUTRICIÓN; 2024
<https://dif.tlaxcala.gob.mx/index.php/transparencia-sp-1810431827/presupuesto-estatal/mv2024/17-transparencia/831-mv2024-alimentacion-153-49>

VARIABLE: NÚMERO DE DESPENSAS CALIENTES OTORGADAS

	ENE	FEB	MAR	ABR	MAY	JUN	JUL	AGO	SEP	OCT	NOV	DIC
PROGRAMADO	0.00	2,390.00	2,390.00	2,390.00	2,390.00	2,390.00	0.00	0.00	2,390.00	2,390.00	2,390.00	0.00
ALCANZADO	0.00	2,390.00	2,390.00	0.00	0.00	0.00	0.00	0.00	0.00	0.00	0.00	0.00
% DE AVANCE	0.00	100.00	100.00	0.00	0.00	0.00	0.00	0.00	0.00	0.00	0.00	0.00

ELABORÓ	RESPONSABLE DEL PROYECTO	AUTORIZÓ
 SERGIO DANIEL PADILLA HERRERA DIRECTOR DE ADMINISTRACIÓN, FINANZAS Y RECURSOS MATERIALES	 SERGIO DANIEL PADILLA HERRERA DIRECTOR DE ADMINISTRACIÓN, FINANZAS Y RECURSOS MATERIALES	 FLOR DE MARÍA LÓPEZ HINOJOSA DIRECTORA DEL SISTEMA ESTATAL DIF



efs. Ju



**ESTADO DE
TLAXCALA**

GOBIERNO DEL ESTADO DE TLAXCALA
SECRETARÍA DE FINANZAS
FICHA DE AVANCE DE INDICADOR



SF
**SECRETARÍA DE
FINANZAS**

ESTRUCTURA ADMINISTRATIVA Y PROGRAMÁTICA

DEPENDENCIA:	49. SISTEMA ESTATAL PARA EL DESARROLLO INTEGRAL DE LA FAMILIA	TIPO DE INDICADOR:	DE GESTIÓN
PROYECTO:	153 / 49. ESTRATEGIA ALIMENTARIA PARA UN ESTADO DE TLAXCALA SIN HAMBRE FAM-AS	DIMENSIÓN QUE ATIENDE:	EFICIENCIA
OBJETIVO:	2307. DESPENSAS DE ALIMENTACIÓN ESCOLAR MODALIDAD CALIENTE ENTREGADAS EN CENTROS EDUCATIVOS	FRECUENCIA DEL INDICADOR:	OTRO PERIODO
INDICADOR:	1876. PORCENTAJE DE DESPENSAS DE ALIMENTACIÓN ESCOLAR MODALIDAD CALIENTE ENTREGADAS EN CENTROS EDUCATIVOS	UNIDAD DE MEDIDA:	PORCENTAJE

MÉTODO DE CÁLCULO

(NÚMERO DE DESPENSAS CALIENTES OTORGADAS/TOTAL DE DESPENSAS CALIENTES PROGRAMADAS)*100

ESTRUCTURA DEL INDICADOR

TIPO	ELEMENTO	DESCRIPCIÓN	VALOR	UNIDAD DE MEDIDA
VARIABLE	TDCO	NÚMERO DE DESPENSAS CALIENTES OTORGADAS	2,390.00	DESPENSA
CONSTANTE	TDCPR	TOTAL DE DESPENSAS CALIENTES PROGRAMADAS	19,120.00	DESPENSA

	ENE	FEB	MAR	ABR	MAY	JUN	JUL	AGO	SEP	OCT	NOV	DIC
PROGRAMADO	0.00	12.50	12.50	12.50	12.50	12.50	0.00	0.00	12.50	12.50	12.50	0.00
EVALUADO	0.00	12.50	12.50	0.00	0.00	0.00	0.00	0.00	0.00	0.00	0.00	0.00



**ESTADO DE
TLAXCALA**

GOBIERNO DEL ESTADO DE TLAXCALA

SECRETARÍA DE FINANZAS

FICHA DE AVANCE DE INDICADOR



SF
SECRETARÍA DE
FINANZAS

ESTRUCTURA ADMINISTRATIVA Y PROGRAMÁTICA

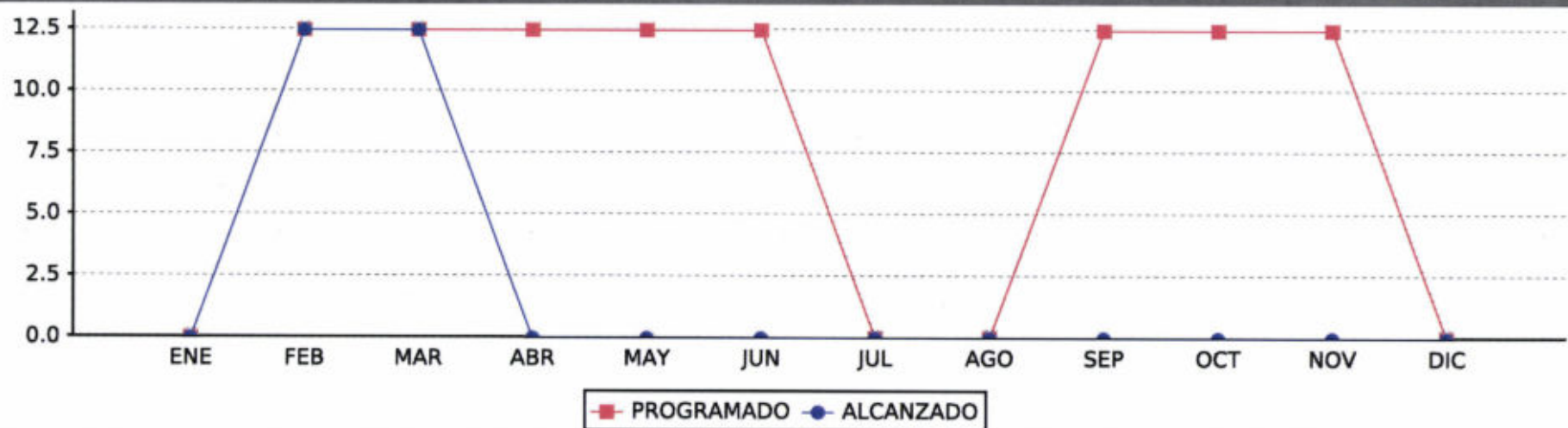
DEPENDENCIA: 49. SISTEMA ESTATAL PARA EL DESARROLLO INTEGRAL DE LA FAMILIA

TIPO DE INDICADOR: DE GESTIÓN

PROYECTO: 153 / 49. ESTRATEGIA ALIMENTARIA PARA UN ESTADO DE TLAXCALA SIN HAMBRE FAM-AS

DIMENSIÓN QUE ATIENDE: EFICIENCIA

COMPORTAMIENTO DEL INDICADOR



ELABORÓ SERGIO DANIEL PADILLA HERRERA DIRECTOR DE ADMINISTRACIÓN, FINANZAS Y RECURSOS MATERIALES	RESPONSABLE DEL PROYECTO SERGIO DANIEL PADILLA HERRERA DIRECTOR DE ADMINISTRACIÓN, FINANZAS Y RECURSOS MATERIALES	AUTORIZÓ FLOR DE MARÍA LÓPEZ HINOJOSA DIRECTORA DEL SISTEMA ESTATAL DIF
--	---	---





ESTADO DE
TLAXCALA




GOBIERNO DEL ESTADO DE TLAXCALA
SECRETARÍA DE FINANZAS
REPORTE DE VARIABLE



ESTRUCTURA PROGRAMÁTICA

DEPENDENCIA: 49-SISTEMA ESTATAL PARA EL DESARROLLO INTEGRAL DE LA FAMILIA TIPO DE INDICADOR: DE GESTIÓN
PROYECTO: 153-ESTRATEGIA ALIMENTARIA PARA UN ESTADO DE TLAXCALA SIN HAMBRE FAM-AS DIMENSIÓN QUE ATIENDE: EFICIENCIA
OBJETIVOS: 2308-RACIONES DE ALIMENTACIÓN ESCOLAR MODALIDAD CALIENTE ENTREGADAS EN CENTROS EDUCATIVOS UNIDAD DE MEDIDA: PORCENTAJE
INDICADOR: 1880-PORCENTAJE DE RACIONES CALIENTES ENTREGADAS EN CENTROS EDUCATIVOS
MEDIO DE VERIFICACIÓN: CONCENTRADO DE ENTREGA DE RACIONES DE ALIMENTACIÓN ESCOLAR MODALIDAD CALIENTE; DEPARTAMENTO DE ASISTENCIA ALIMENTARIA Y NUTRICIÓN; 2024 <https://dif.tlaxcala.gob.mx/index.php/transparencia-sp-1810431827/presupuesto-estatal/mv2024/17-transparencia/831-mv2024->
VARIABLE: NÚMERO DE RACIONES CALIENTES OTORGADAS EN CENTROS EDUCATIVOS

	ENE	FEB	MAR	ABR	MAY	JUN	JUL	AGO	SEP	OCT	NOV	DIC
PROGRAMADO	0.00	906,433.00	667,898.00	667,898.00	954,140.00	667,898.00	0.00	0.00	906,433.00	1,049,554.00	858,726.00	0.00
ALCANZADO	0.00	906,433.00	667,898.00	0.00	0.00	0.00	0.00	0.00	0.00	0.00	0.00	0.00
% DE AVANCE	0.00	100.00	100.00	0.00	0.00	0.00	0.00	0.00	0.00	0.00	0.00	0.00

 ELABORÓ SERGIO DANIEL PADILLA HERRERA DIRECTOR DE ADMINISTRACIÓN, FINANZAS Y RECURSOS MATERIALES		 RESPONSABLE DEL PROYECTO SERGIO DANIEL PADILLA HERRERA DIRECTOR DE ADMINISTRACIÓN, FINANZAS Y RECURSOS MATERIALES		 AUTORIZÓ FLOR DE MARÍA LÓPEZ RINJOSA DIRECTORA DEL SISTEMA ESTATAL DIF	
---	--	---	--	---	--



**ESTADO DE
TLAXCALA**

GOBIERNO DEL ESTADO DE TLAXCALA

SECRETARÍA DE FINANZAS

FICHA DE AVANCE DE INDICADOR



SF
**SECRETARÍA DE
FINANZAS**

ESTRUCTURA ADMINISTRATIVA Y PROGRAMÁTICA

DEPENDENCIA: 49. SISTEMA ESTATAL PARA EL DESARROLLO INTEGRAL DE LA FAMILIA
PROYECTO: 153 / 49. ESTRATEGIA ALIMENTARIA PARA UN ESTADO DE TLAXCALA SIN HAMBRE FAM-AS
OBJETIVO: 2308. RACIONES DE ALIMENTACIÓN ESCOLAR MODALIDAD CALIENTE ENTREGADAS EN CENTROS EDUCATIVOS
INDICADOR: 1880. PORCENTAJE DE RACIONES CALIENTES ENTREGADAS EN CENTROS EDUCATIVOS

TIPO DE INDICADOR: DE GESTIÓN
DIMENSIÓN QUE ATIENDE: EFICIENCIA
FRECUENCIA DEL INDICADOR: OTRO PERIODO
UNIDAD DE MEDIDA: PORCENTAJE

MÉTODO DE CÁLCULO

(NÚMERO DE RACIONES CALIENTES OTORGADAS EN CENTROS EDUCATIVOS/NÚMERO DE RACIONES CALIENTES PROGRAMADAS)*100

ESTRUCTURA DEL INDICADOR

TIPO	ELEMENTO	DESCRIPCIÓN	VALOR	UNIDAD DE MEDIDA
VARIABLE	NRCOCE	NÚMERO DE RACIONES CALIENTES OTORGADAS EN CENTROS EDUCATIVOS	667,898.00	RACIÓN
CONSTANTE	NRCP	NÚMERO DE RACIONES CALIENTES PROGRAMADAS	6,678,980.00	RACIÓN

	ENE	FEB	MAR	ABR	MAY	JUN	JUL	AGO	SEP	OCT	NOV	DIC
PROGRAMADO	0.00	13.57	10.00	10.00	14.29	10.00	0.00	0.00	13.57	15.71	12.86	0.00
EVALUADO	0.00	13.57	10.00	0.00	0.00	0.00	0.00	0.00	0.00	0.00	0.00	0.00



**ESTADO DE
TLAXCALA**

GOBIERNO DEL ESTADO DE TLAXCALA

SECRETARÍA DE FINANZAS

FICHA DE AVANCE DE INDICADOR



SF
SECRETARÍA DE
FINANZAS

ESTRUCTURA ADMINISTRATIVA Y PROGRAMÁTICA

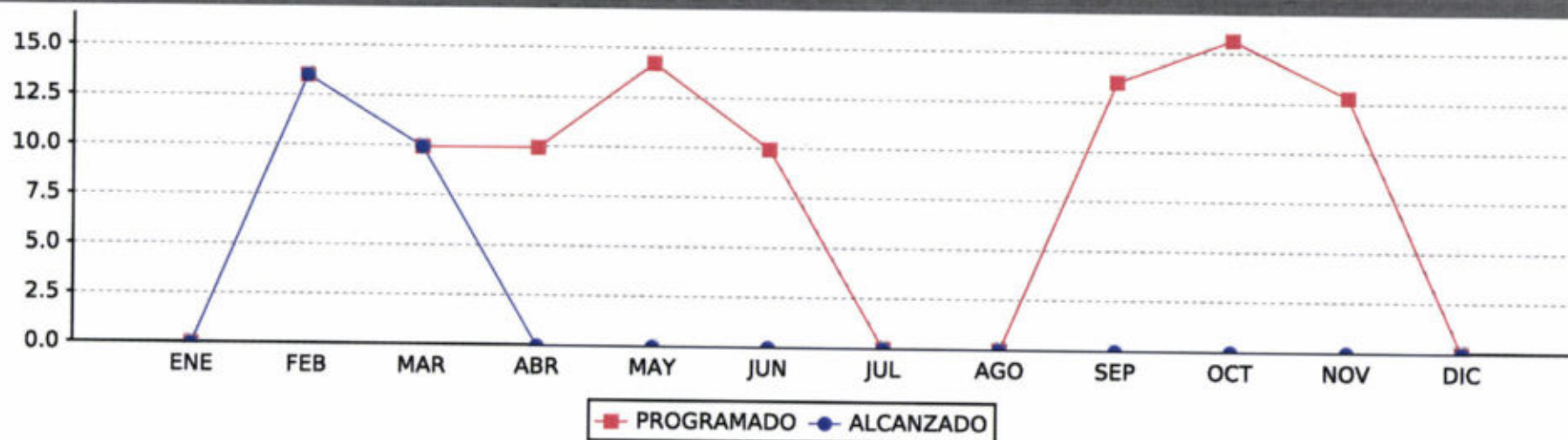
DEPENDENCIA: 49. SISTEMA ESTATAL PARA EL DESARROLLO INTEGRAL DE LA FAMILIA

TIPO DE INDICADOR: DE GESTIÓN

PROYECTO: 153 / 49. ESTRATEGIA ALIMENTARIA PARA UN ESTADO DE TLAXCALA SIN HAMBRE FAM-AS

DIMENSIÓN QUE ATIENDE: EFICIENCIA

COMPORTAMIENTO DEL INDICADOR



ELABORÓ	RESPONSABLE DEL PROYECTO	AUTORIZÓ
 SERGIO DANIEL PADILLA HERRERA DIRECTOR DE ADMINISTRACIÓN, FINANZAS Y RECURSOS MATERIALES	 SERGIO DANIEL PADILLA HERRERA DIRECTOR DE ADMINISTRACIÓN, FINANZAS Y RECURSOS MATERIALES	 FLOR DE MARÍA LÓPEZ HINOJOSA DIRECTORA DEL SISTEMA ESTATAL DIF





ESTADO DE
TLAXCALA

GOBIERNO DEL ESTADO DE TLAXCALA
SECRETARÍA DE FINANZAS
REPORTE DE VARIABLE



SF
SECRETARÍA DE
FINANZAS

ESTRUCTURA PROGRAMÁTICA

DEPENDENCIA: 49-SISTEMA ESTATAL PARA EL DESARROLLO INTEGRAL DE LA FAMILIA TIPO DE INDICADOR: DE GESTIÓN
PROYECTO: 153-ESTRATEGIA ALIMENTARIA PARA UN ESTADO DE TLAXCALA SIN HAMBRE FAM-AS DIMENSIÓN QUE ATIENDE: EFICIENCIA
OBJETIVOS: 2309-VISITA DE SUPERVISIONES REALIZADAS EN LA OPERATIVIDAD DEL PROGRAMA ALIMENTACIÓN ESCOLAR UNIDAD DE MEDIDA: PORCENTAJE
INDICADOR: 1881-PORCENTAJE DE VISITAS DE SUPERVISIÓN REALIZADAS EN LAS ENTREGAS DE ALIMENTACIÓN ESCOLAR
MEDIO DE VERIFICACIÓN: CONCENTRADO DE VISITAS DE SUPERVISIÓN DURANTE LA ENTREGA ALIMENTACIÓN ESCOLAR; DEPARTAMENTO DE ASISTENCIA ALIMENTARIA Y NUTRICIÓN; 2024 <https://dif.tlaxcala.gob.mx/index.php/transparencia-sp-1810431827/presupuesto-estatal/mv2024/17-transparencia/831-mv2024->
VARIABLE: NÚMERO DE VISITAS DE SUPERVISIÓN DE ALIMENTACIÓN ESCOLAR REALIZADAS

	ENE	FEB	MAR	ABR	MAY	JUN	JUL	AGO	SEP	OCT	NOV	DIC
PROGRAMADO	16.00	16.00	34.00	34.00	34.00	34.00	0.00	0.00	34.00	34.00	34.00	0.00
ALCANZADO	16.00	16.00	34.00	0.00	0.00	0.00	0.00	0.00	0.00	0.00	0.00	0.00
% DE AVANCE	100.00	100.00	100.00	0.00	0.00	0.00	0.00	0.00	0.00	0.00	0.00	0.00

ELABORÓ	RESPONSABLE DEL PROYECTO	AUTORIZÓ
 SERGIO DANIEL PADILLA HERRERA DIRECTOR DE ADMINISTRACIÓN, FINANZAS Y RECURSOS MATERIALES	 SERGIO DANIEL PADILLA HERRERA DIRECTOR DE ADMINISTRACIÓN, FINANZAS Y RECURSOS MATERIALES	 FLOR DE MARÍA LÓPEZ HINOJOSA DIRECTORA DEL SISTEMA ESTATAL DIF





**ESTADO DE
TLAXCALA**

GOBIERNO DEL ESTADO DE TLAXCALA

SECRETARÍA DE FINANZAS

FICHA DE AVANCE DE INDICADOR



SF
SECRETARÍA DE
FINANZAS

ESTRUCTURA ADMINISTRATIVA Y PROGRAMÁTICA

DEPENDENCIA: 49. SISTEMA ESTATAL PARA EL DESARROLLO INTEGRAL DE LA FAMILIA

TIPO DE INDICADOR: DE GESTIÓN

PROYECTO: 153 / 49. ESTRATEGIA ALIMENTARIA PARA UN ESTADO DE TLAXCALA SIN HAMBRE FAM-AS

DIMENSIÓN QUE ATIENDE: EFICIENCIA

OBJETIVO: 2309. VISITA DE SUPERVISIONES REALIZADAS EN LA OPERATIVIDAD DEL PROGRAMA ALIMENTACIÓN ESCOLAR

FRECUENCIA DEL INDICADOR: OTRO PERIODO

INDICADOR: 1881. PORCENTAJE DE VISITAS DE SUPERVISIÓN REALIZADAS EN LAS ENTREGAS DE ALIMENTACIÓN ESCOLAR

UNIDAD DE MEDIDA: PORCENTAJE

MÉTODO DE CÁLCULO

(NÚMERO DE VISITAS DE SUPERVISIÓN DE ALIMENTACIÓN ESCOLAR REALIZADAS/NÚMERO DE VISITAS DE SUPERVISIÓN DE ALIMENTACIÓN ESCOLAR PROGRAMADAS)*100

ESTRUCTURA DEL INDICADOR

TIPO	ELEMENTO	DESCRIPCIÓN	VALOR	UNIDAD DE MEDIDA
VARIABLE	NVSAER	NÚMERO DE VISITAS DE SUPERVISIÓN DE ALIMENTACIÓN ESCOLAR REALIZADAS	34.00	SUPERVISIÓN
CONSTANTE	NVSAEP	NÚMERO DE VISITAS DE SUPERVISIÓN DE ALIMENTACIÓN ESCOLAR PROGRAMADAS	270.00	SUPERVISIÓN

	ENE	FEB	MAR	ABR	MAY	JUN	JUL	AGO	SEP	OCT	NOV	DIC
PROGRAMADO	5.93	5.93	12.59	12.59	12.59	12.59	0.00	0.00	12.59	12.59	12.60	0.00
EVALUADO	5.93	5.93	12.59	0.00	0.00	0.00	0.00	0.00	0.00	0.00	0.00	0.00



**ESTADO DE
TLAXCALA**

GOBIERNO DEL ESTADO DE TLAXCALA

SECRETARÍA DE FINANZAS

FICHA DE AVANCE DE INDICADOR



SF
SECRETARÍA DE
FINANZAS

ESTRUCTURA ADMINISTRATIVA Y PROGRAMÁTICA

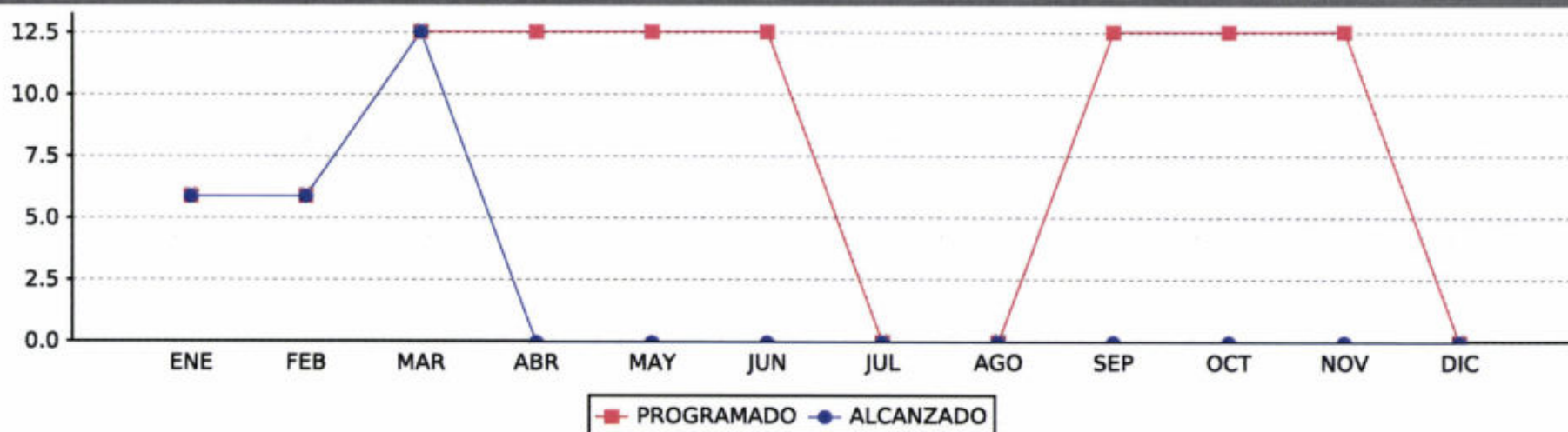
DEPENDENCIA: 49. SISTEMA ESTATAL PARA EL DESARROLLO INTEGRAL DE LA FAMILIA

TIPO DE INDICADOR: DE GESTIÓN

PROYECTO: 153 / 49. ESTRATEGIA ALIMENTARIA PARA UN ESTADO DE TLAXCALA SIN HAMBRE FAM-AS

DIMENSIÓN QUE ATIENDE: EFICIENCIA

COMPORTAMIENTO DEL INDICADOR



ELABORÓ	RESPONSABLE DEL PROYECTO	AUTORIZÓ
 SERGIO DANIEL PADILLA HERRERA DIRECTOR DE ADMINISTRACIÓN, FINANZAS Y RECURSOS MATERIALES	 SERGIO DANIEL PADILLA HERRERA DIRECTOR DE ADMINISTRACIÓN, FINANZAS Y RECURSOS MATERIALES	 FLOR DE MARÍA LÓPEZ HINOJOSA DIRECTORA DEL SISTEMA ESTATAL DIF

efb.



ESTADO DE
TLAXCALA

GOBIERNO DEL ESTADO DE TLAXCALA
SECRETARÍA DE FINANZAS
REPORTE DE VARIABLE



ESTRUCTURA PROGRAMÁTICA

DEPENDENCIA: 49-SISTEMA ESTATAL PARA EL DESARROLLO INTEGRAL DE LA FAMILIA TIPO DE INDICADOR: DE GESTIÓN

PROYECTO: 153-ESTRATEGIA ALIMENTARIA PARA UN ESTADO DE TLAXCALA SIN HAMBRE FAM-AS DIMENSIÓN QUE ATIENDE: EFICIENCIA

OBJETIVOS: 2310-PLÁTICAS DE EDUCACIÓN Y ORIENTACIÓN ALIMENTARIA DEL PROGRAMA DE ALIMENTACIÓN UNIDAD DE MEDIDA: PORCENTAJE

INDICADOR: 1882-PORCENTAJE DE PLÁTICAS EN MATERIA DE EDUCACIÓN Y ORIENTACIÓN ALIMENTARIA OTORGADAS

MEDIO DE VERIFICACIÓN: REPORTE DE PLÁTICAS DE EDUCACIÓN Y ORIENTACIÓN ALIMENTARIA; DEPARTAMENTO DE ASISTENCIA ALIMENTARIA Y NUTRICIÓN; 2024
<https://dif.tlaxcala.gob.mx/index.php/transparencia-sp-1810431827/presupuesto-estatal/mv2024/17-transparencia/831-mv2024-alimentacion-153-49>

VARIABLE: NÚMERO DE PLÁTICAS DE EDUCACIÓN Y ORIENTACIÓN ALIMENTARIA DE ALIMENTACIÓN ESCOLAR OTORGADAS

	ENE	FEB	MAR	ABR	MAY	JUN	JUL	AGO	SEP	OCT	NOV	DIC
PROGRAMADO	5.00	5.00	3.00	3.00	3.00	3.00	0.00	0.00	3.00	3.00	3.00	0.00
ALCANZADO	5.00	5.00	3.00	0.00	0.00	0.00	0.00	0.00	0.00	0.00	0.00	0.00
% DE AVANCE	100.00	100.00	100.00	0.00	0.00	0.00	0.00	0.00	0.00	0.00	0.00	0.00

ELABORÓ	RESPONSABLE DEL PROYECTO	AUTORIZÓ
 SERGIO DANIEL PADILLA HERRERA DIRECTOR DE ADMINISTRACIÓN, FINANZAS Y RECURSOS MATERIALES	 SERGIO DANIEL PADILLA HERRERA DIRECTOR DE ADMINISTRACIÓN, FINANZAS Y RECURSOS MATERIALES	 FLOR DE MARÍA LÓPEZ HINOJOSA DIRECTORA DEL SISTEMA ESTATAL DIF



ep. m



**ESTADO DE
TLAXCALA**

GOBIERNO DEL ESTADO DE TLAXCALA

SECRETARÍA DE FINANZAS

FICHA DE AVANCE DE INDICADOR



SF
SECRETARÍA DE
FINANZAS

ESTRUCTURA ADMINISTRATIVA Y PROGRAMÁTICA

DEPENDENCIA: 49. SISTEMA ESTATAL PARA EL DESARROLLO INTEGRAL DE LA FAMILIA

TIPO DE INDICADOR: DE GESTIÓN

PROYECTO: 153 / 49. ESTRATEGIA ALIMENTARIA PARA UN ESTADO DE TLAXCALA SIN HAMBRE FAM-AS

DIMENSIÓN QUE ATIENDE: EFICIENCIA

OBJETIVO: 2310. PLÁTICAS DE EDUCACIÓN Y ORIENTACIÓN ALIMENTARIA DEL PROGRAMA DE ALIMENTACIÓN ESCOLAR REALIZADAS

FRECUENCIA DEL INDICADOR: OTRO PERIODO

INDICADOR: 1882. PORCENTAJE DE PLÁTICAS EN MATERIA DE EDUCACIÓN Y ORIENTACIÓN ALIMENTARIA OTORGADAS

UNIDAD DE MEDIDA: PORCENTAJE

MÉTODO DE CÁLCULO

(NÚMERO DE PLÁTICAS DE EDUCACIÓN Y ORIENTACIÓN ALIMENTARIA DE ALIMENTACIÓN ESCOLAR OTORGADAS/NÚMERO DE PLÁTICAS DE EDUCACIÓN Y ORIENTACIÓN ALIMENTARIA DE ALIMENTACIÓN ESCOLAR PROGRAMADAS)*100

ESTRUCTURA DEL INDICADOR

TIPO	ELEMENTO	DESCRIPCIÓN	VALOR	UNIDAD DE MEDIDA
VARIABLE	NPEOAAEO	NÚMERO DE PLÁTICAS DE EDUCACIÓN Y ORIENTACIÓN ALIMENTARIA DE ALIMENTACIÓN ESCOLAR OTORGADAS	3.00	PLÁTICA
CONSTANTE	NPEOAAEP	NÚMERO DE PLÁTICAS DE EDUCACIÓN Y ORIENTACIÓN ALIMENTARIA DE ALIMENTACIÓN ESCOLAR PROGRAMADAS	31.00	PLÁTICA

	ENE	FEB	MAR	ABR	MAY	JUN	JUL	AGO	SEP	OCT	NOV	DIC
PROGRAMADO	16.13	16.13	9.68	9.68	9.68	9.68	0.00	0.00	9.68	9.68	9.68	0.00
EVALUADO	16.13	16.13	9.68	0.00	0.00	0.00	0.00	0.00	0.00	0.00	0.00	0.00



**ESTADO DE
TLAXCALA**

GOBIERNO DEL ESTADO DE TLAXCALA

SECRETARÍA DE FINANZAS

FICHA DE AVANCE DE INDICADOR



SF
**SECRETARÍA DE
FINANZAS**

ESTRUCTURA ADMINISTRATIVA Y PROGRAMÁTICA

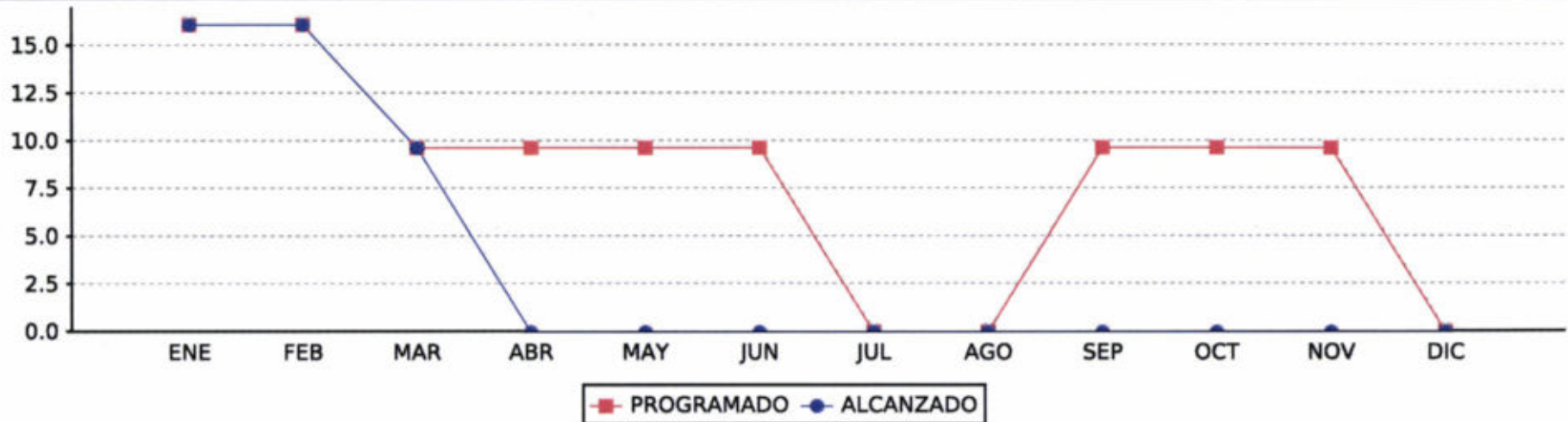
DEPENDENCIA: 49. SISTEMA ESTATAL PARA EL DESARROLLO INTEGRAL DE LA FAMILIA

TIPO DE INDICADOR: DE GESTIÓN

PROYECTO: 153 / 49. ESTRATEGIA ALIMENTARIA PARA UN ESTADO DE TLAXCALA SIN HAMBRE FAM-AS

DIMENSIÓN QUE ATIENDE: EFICIENCIA

COMPORTAMIENTO DEL INDICADOR



ELABORÓ SERGIO DANIEL PADILLA HERRERA DIRECTOR DE ADMINISTRACIÓN, FINANZAS Y RECURSOS MATERIALES	RESPONSABLE DEL PROYECTO SERGIO DANIEL PADILLA HERRERA DIRECTOR DE ADMINISTRACIÓN, FINANZAS Y RECURSOS MATERIALES	 DIF ESTADO DE TLAXCALA AUTORIZÓ FLOR DE MARÍA LÓPEZ NINOJOSA DIRECTORA DEL SISTEMA ESTATAL DIF
--	---	---

efs.
ju



ESTADO DE
TLAXCALA

GOBIERNO DEL ESTADO DE TLAXCALA
SECRETARÍA DE FINANZAS
REPORTE DE VARIABLE



SF
SECRETARÍA DE
FINANZAS

ESTRUCTURA PROGRAMÁTICA

DEPENDENCIA: 49-SISTEMA ESTATAL PARA EL DESARROLLO INTEGRAL DE LA FAMILIA TIPO DE INDICADOR: DE GESTIÓN

PROYECTO: 153-ESTRATEGIA ALIMENTARIA PARA UN ESTADO DE TLAXCALA SIN HAMBRE FAM-AS DIMENSIÓN QUE ATIENDE: EFICIENCIA

OBJETIVOS: 2312-COMITÉS DE PARTICIPACIÓN SOCIAL INTEGRADOS POR BENEFICIARIOS CON EL OBJETIVO DE BRINDAR VIGILANCIA Y SEGUIMIENTO A LA OPERACIÓN DE LOS PROGRAMAS UNIDAD DE MEDIDA: PORCENTAJE

INDICADOR: 1885-PORCENTAJE DE COMITÉS DE PARTICIPACIÓN SOCIAL INTEGRADOS

MEDIO DE VERIFICACIÓN: CONCENTRADO DE ACTAS CONSTITUTIVAS DE COMITÉS DE PARTICIPACIÓN SOCIAL; DEPARTAMENTO DE ASISTENCIA ALIMENTARIA Y NUTRICIÓN; 2024
<https://dif.tlaxcala.gob.mx/index.php/transparencia-sp-1810431827/presupuesto-estatal/mv2024/17-transparencia/831-mv2024-alimentacion-153-49>

VARIABLE: NÚMERO DE COMITÉS DE PARTICIPACIÓN SOCIAL INTEGRADOS

	ENE	FEB	MAR	ABR	MAY	JUN	JUL	AGO	SEP	OCT	NOV	DIC
PROGRAMADO	0.00	0.00	60.00	0.00	0.00	0.00	0.00	0.00	0.00	0.00	0.00	0.00
ALCANZADO	0.00	0.00	60.00	0.00	0.00	0.00	0.00	0.00	0.00	0.00	0.00	0.00
% DE AVANCE	0.00	0.00	100.00	0.00	0.00	0.00	0.00	0.00	0.00	0.00	0.00	0.00

ELABORÓ	RESPONSABLE DEL PROYECTO	AUTORIZÓ
 SERGIO DANIEL PADILLA HERRERA DIRECTOR DE ADMINISTRACIÓN, FINANZAS Y RECURSOS MATERIALES	 SERGIO DANIEL PADILLA HERRERA DIRECTOR DE ADMINISTRACIÓN, FINANZAS Y RECURSOS MATERIALES	 FLOR DE MARÍA LÓPEZ HINOJOSA DIRECTORA DEL SISTEMA ESTATAL DIF





**ESTADO DE
TLAXCALA**

GOBIERNO DEL ESTADO DE TLAXCALA
SECRETARÍA DE FINANZAS
FICHA DE AVANCE DE INDICADOR



SF
**SECRETARÍA DE
FINANZAS**

ESTRUCTURA ADMINISTRATIVA Y PROGRAMÁTICA

DEPENDENCIA: 49. SISTEMA ESTATAL PARA EL DESARROLLO INTEGRAL DE LA FAMILIA
PROYECTO: 153 / 49. ESTRATEGIA ALIMENTARIA PARA UN ESTADO DE TLAXCALA SIN HAMBRE FAM-AS
OBJETIVO: 2312. COMITÉS DE PARTICIPACIÓN SOCIAL INTEGRADOS POR BENEFICIARIOS CON EL OBJETIVO DE BRINDAR VIGILANCIA Y SEGUIMIENTO A LA OPERACIÓN DE LOS PROGRAMAS
INDICADOR: 1885. PORCENTAJE DE COMITÉS DE PARTICIPACIÓN SOCIAL INTEGRADOS

TIPO DE INDICADOR: DE GESTIÓN
DIMENSIÓN QUE ATIENDE: EFICIENCIA
FRECUENCIA DEL INDICADOR: OTRO PERIODO
UNIDAD DE MEDIDA: PORCENTAJE

MÉTODO DE CÁLCULO

(NÚMERO DE COMITÉS DE PARTICIPACIÓN SOCIAL INTEGRADOS/NÚMERO DE COMITÉS DE PARTICIPACIÓN SOCIAL PROGRAMADOS)*100

ESTRUCTURA DEL INDICADOR

TIPO	ELEMENTO	DESCRIPCIÓN	VALOR	UNIDAD DE MEDIDA
VARIABLE	NCPSI	NÚMERO DE COMITÉS DE PARTICIPACIÓN SOCIAL INTEGRADOS	60.00	COMITÉ
CONSTANTE	NCPSP	NÚMERO DE COMITÉS DE PARTICIPACIÓN SOCIAL PROGRAMADOS	60.00	COMITÉ

	ENE	FEB	MAR	ABR	MAY	JUN	JUL	AGO	SEP	OCT	NOV	DIC
PROGRAMADO	0.00	0.00	100.00	0.00	0.00	0.00	0.00	0.00	0.00	0.00	0.00	0.00
EVALUADO	0.00	0.00	100.00	0.00	0.00	0.00	0.00	0.00	0.00	0.00	0.00	0.00



**ESTADO DE
TLAXCALA**

GOBIERNO DEL ESTADO DE TLAXCALA

SECRETARÍA DE FINANZAS

FICHA DE AVANCE DE INDICADOR



SF
SECRETARÍA DE
FINANZAS

ESTRUCTURA ADMINISTRATIVA Y PROGRAMÁTICA

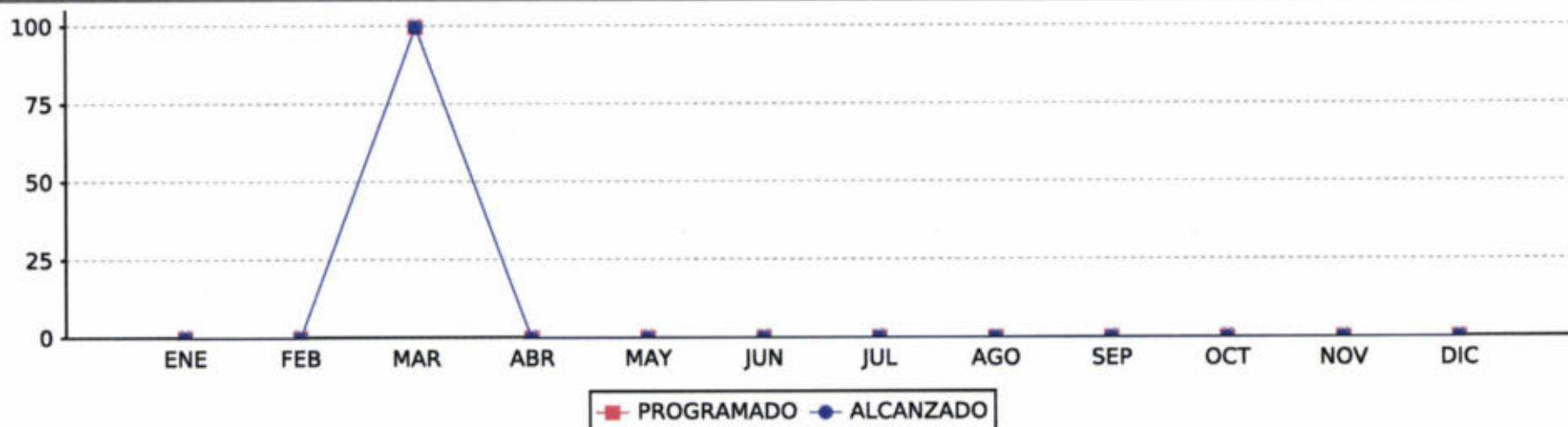
DEPENDENCIA: 49. SISTEMA ESTATAL PARA EL DESARROLLO INTEGRAL DE LA FAMILIA

TIPO DE INDICADOR: DE GESTIÓN


PROYECTO: 153 / 49. ESTRATEGIA ALIMENTARIA PARA UN ESTADO DE TLAXCALA SIN HAMBRE FAM-AS

DIMENSIÓN QUE ATIENDE: EFICIENCIA

COMPORTAMIENTO DEL INDICADOR



ELABORÓ	RESPONSABLE DEL PROYECTO	AUTORIZÓ
 BERGIO DANIEL PADILLA HERRERA DIRECTOR DE ADMINISTRACIÓN, FINANZAS Y RECURSOS MATERIALES	 BERGIO DANIEL PADILLA HERRERA DIRECTOR DE ADMINISTRACIÓN, FINANZAS Y RECURSOS MATERIALES	 FLOR DE MARÍA LÓPEZ HINOJOSA DIRECTORA DEL SISTEMA ESTATAL DIF



eps.
ju



**ESTADO DE
TLAXCALA**

GOBIERNO DEL ESTADO DE TLAXCALA
SECRETARÍA DE FINANZAS
REPORTE DE VARIABLE



ESTRUCTURA PROGRAMÁTICA

DEPENDENCIA: 49-SISTEMA ESTATAL PARA EL DESARROLLO INTEGRAL DE LA FAMILIA **TIPO DE INDICADOR:** DE GESTIÓN

PROYECTO: 153-ESTRATEGIA ALIMENTARIA PARA UN ESTADO DE TLAXCALA SIN HAMBRE FAM-AS **DIMENSIÓN QUE ATIENDE:** EFICIENCIA


OBJETIVOS: 2313-APOYOS PARA ATENCIÓN ALIMENTARIA ENTREGADOS A GRUPOS PRIORITARIOS; NIÑAS Y NIÑOS DE 2 A 5 AÑOS 11 MESES NO ESCOLARIZADOS INSCRITOS EN LOS PROGRAMAS DE LA EIASADC (AC 130) **UNIDAD DE MEDIDA:** PORCENTAJE

INDICADOR: 1887-PORCENTAJE DE DESPENSAS PARA NIÑAS Y NIÑOS DE 2 A 5 AÑOS 11 MESES NO ESCOLARIZADOS ENTREGADAS

MEDIO DE VERIFICACIÓN: CONCENTRADO DE DESPENSAS PARA NIÑAS Y NIÑOS DE 2 A 5 AÑOS 11 MESES NO ESCOLARIZADOS; DEPARTAMENTO DE ASISTENCIA ALIMENTARIA Y NUTRICIÓN; 2024 <https://dif.tlaxcala.gob.mx/index.php/transparencia-sp-1810431827/presupuesto-estatal/mv2024/17-transparencia/831-mv2024->

VARIABLE: NÚMERO DE DESPENSAS PARA NIÑAS Y NIÑOS DE 2 A 5 AÑOS 11 MESES NO ESCOLARIZADOS OTORGADAS

	ENE	FEB	MAR	ABR	MAY	JUN	JUL	AGO	SEP	OCT	NOV	DIC
PROGRAMADO	0.00	0.00	6,000.00	6,000.00	0.00	0.00	6,000.00	6,000.00	3,000.00	3,000.00	6,000.00	0.00
ALCANZADO	0.00	0.00	6,000.00	0.00	0.00	0.00	0.00	0.00	0.00	0.00	0.00	0.00
% DE AVANCE	0.00	0.00	100.00	0.00	0.00	0.00	0.00	0.00	0.00	0.00	0.00	0.00

ELABORÓ SERGIO DANIEL PADILLA HERRERA DIRECTOR DE ADMINISTRACIÓN, FINANZAS Y RECURSOS MATERIALES	RESPONSABLE DEL PROYECTO SERGIO DANIEL PADILLA HERRERA DIRECTOR DE ADMINISTRACIÓN, FINANZAS Y RECURSOS MATERIALES	 AUTORIZÓ FLOR DE MARÍA LÓPEZ HINOJOSA DIRECTORA DEL SISTEMA ESTATAL DIF
--	---	---



**ESTADO DE
TLAXCALA**

GOBIERNO DEL ESTADO DE TLAXCALA
SECRETARÍA DE FINANZAS
FICHA DE AVANCE DE INDICADOR



SF
**SECRETARÍA DE
FINANZAS**

ESTRUCTURA ADMINISTRATIVA Y PROGRAMÁTICA

DEPENDENCIA: 49. SISTEMA ESTATAL PARA EL DESARROLLO INTEGRAL DE LA FAMILIA

TIPO DE INDICADOR: DE GESTIÓN

PROYECTO: 153 / 49. ESTRATEGIA ALIMENTARIA PARA UN ESTADO DE TLAXCALA SIN HAMBRE FAM-AS

DIMENSIÓN QUE ATIENDE: EFICIENCIA

OBJETIVO: 2313. APOYOS PARA ATENCIÓN ALIMENTARIA ENTREGADOS A GRUPOS PRIORITARIOS; NIÑAS Y NIÑOS DE 2 A 5 AÑOS 11 MESES NO ESCOLARIZADOS INSCRITOS EN LOS PROGRAMAS DE LA EIASADC (AC 130)

FRECUENCIA DEL INDICADOR: OTRO PERIODO

INDICADOR: 1887. PORCENTAJE DE DESPENSAS PARA NIÑAS Y NIÑOS DE 2 A 5 AÑOS 11 MESES NO ESCOLARIZADOS ENTREGADAS

UNIDAD DE MEDIDA: PORCENTAJE

MÉTODO DE CÁLCULO

(NÚMERO DE DESPENSAS PARA NIÑAS Y NIÑOS DE 2 A 5 AÑOS 11 MESES NO ESCOLARIZADOS OTORGADAS/NÚMERO DE DESPENSAS PARA NIÑAS Y NIÑOS DE 2 A 5 AÑOS 11 MESES NO ESCOLARIZADOS PROGRAMADOS)*100

ESTRUCTURA DEL INDICADOR

TIPO	ELEMENTO	DESCRIPCIÓN	VALOR	UNIDAD DE MEDIDA
VARIABLE	NDNNEO	NÚMERO DE DESPENSAS PARA NIÑAS Y NIÑOS DE 2 A 5 AÑOS 11 MESES NO ESCOLARIZADOS OTORGADAS	6,000.00	DESPENSA
CONSTANTE	NDNNEP	NÚMERO DE DESPENSAS PARA NIÑAS Y NIÑOS DE 2 A 5 AÑOS 11 MESES NO ESCOLARIZADOS PROGRAMADOS	36,000.00	DESPENSA

	ENE	FEB	MAR	ABR	MAY	JUN	JUL	AGO	SEP	OCT	NOV	DIC
PROGRAMADO	0.00	0.00	16.67	16.67	0.00	0.00	16.67	16.67	8.33	8.33	16.66	0.00
EVALUADO	0.00	0.00	16.67	0.00	0.00	0.00	0.00	0.00	0.00	0.00	0.00	0.00



**ESTADO DE
TLAXCALA**

GOBIERNO DEL ESTADO DE TLAXCALA

SECRETARÍA DE FINANZAS

FICHA DE AVANCE DE INDICADOR



SF
SECRETARÍA DE
FINANZAS

ESTRUCTURA ADMINISTRATIVA Y PROGRAMÁTICA

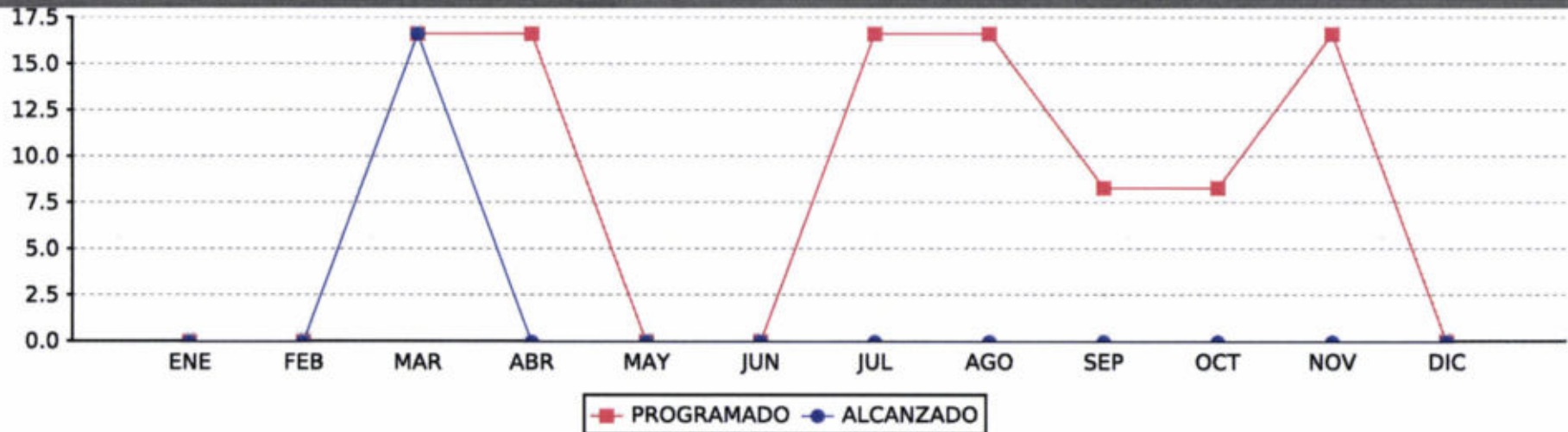
DEPENDENCIA: 49. SISTEMA ESTATAL PARA EL DESARROLLO INTEGRAL DE LA FAMILIA

TIPO DE INDICADOR: DE GESTIÓN

PROYECTO: 153 / 49. ESTRATEGIA ALIMENTARIA PARA UN ESTADO DE TLAXCALA SIN HAMBRE FAM-AS

DIMENSIÓN QUE ATIENDE: EFICIENCIA

COMPORTAMIENTO DEL INDICADOR



ELABORÓ	RESPONSABLE DEL PROYECTO	AUTORIZÓ
 SERGIO DANIEL PADILLA HERRERA DIRECTOR DE ADMINISTRACIÓN, FINANZAS Y RECURSOS MATERIALES	 SERGIO DANIEL PADILLA HERRERA DIRECTOR DE ADMINISTRACIÓN, FINANZAS Y RECURSOS MATERIALES	 FLOR DE MARÍA LÓPEZ HINOJOSA DIRECTORA DEL SISTEMA ESTATAL DIF



ESTADO DE
TLAXCALA

GOBIERNO DEL ESTADO DE TLAXCALA

SECRETARÍA DE FINANZAS

REPORTE DE VARIABLE



SF
SECRETARÍA DE
FINANZAS

ESTRUCTURA PROGRAMÁTICA

DEPENDENCIA: 49-SISTEMA ESTATAL PARA EL DESARROLLO INTEGRAL DE LA FAMILIA **TIPO DE INDICADOR:** DE GESTIÓN

PROYECTO: 153-ESTRATEGIA ALIMENTARIA PARA UN ESTADO DE TLAXCALA SIN HAMBRE FAM-AS **DIMENSIÓN QUE ATIENDE:** EFICIENCIA




OBJETIVOS: 2314-APOYOS PARA ATENCIÓN ALIMENTARIA ENTREGADOS A GRUPOS PRIORITARIOS; PERSONAS CON DISCAPACIDAD, ADULTOS MAYORES Y PERSONAS EN SITUACIÓN DE CARENCIA ALIMENTARIA INSCRITOS EN LOS PROGRAMAS DE LA EIASADC **UNIDAD DE MEDIDA:** PORCENTAJE

INDICADOR: 1889-PORCENTAJE DE DESPENSAS PARA PERSONAS CON DISCAPACIDAD, ADULTOS MAYORES Y PERSONAS EN SITUACIÓN DE CARENCIA ALIMENTARIA ENTREGADAS

MEDIO DE VERIFICACIÓN: CONCENTRADO DE DESPENSAS PARA PERSONAS CON DISCAPACIDAD, ADULTOS MAYORES Y PERSONAS EN SITUACIÓN DE CARENCIA ALIMENTARIA; DEPARTAMENTO DE ASISTENCIA ALIMENTARIA Y NUTRICIÓN, 2024 <https://dif.tlaxcala.gob.mx/index.php/transparencia-sp-1810431827/presupuesto->

VARIABLE: NÚMERO DE DESPENSAS PARA PERSONAS CON DISCAPACIDAD, ADULTOS MAYORES Y PERSONAS EN SITUACIÓN DE CARENCIA ALIMENTARIA OTORGADAS

	ENE	FEB	MAR	ABR	MAY	JUN	JUL	AGO	SEP	OCT	NOV	DIC
PROGRAMADO	0.00	0.00	14,602.00	14,602.00	0.00	0.00	14,602.00	14,602.00	7,301.00	7,301.00	14,602.00	0.00
ALCANZADO	0.00	0.00	14,602.00	0.00	0.00	0.00	0.00	0.00	0.00	0.00	0.00	0.00
% DE AVANCE	0.00	0.00	100.00	0.00	0.00	0.00	0.00	0.00	0.00	0.00	0.00	0.00

ELABORÓ	RESPONSABLE DEL PROYECTO	AUTORIZÓ
 SERGIO DANIEL PADILLA HERRERA DIRECTOR DE ADMINISTRACIÓN, FINANZAS Y RECURSOS MATERIALES	 SERGIO DANIEL PADILLA HERRERA DIRECTOR DE ADMINISTRACIÓN, FINANZAS Y RECURSOS MATERIALES	 FLOR DE MARÍA LÓPEZ HINOJOSA DIRECTORA DEL SISTEMA ESTATAL DIF





ESTADO DE
TLAXCALA

GOBIERNO DEL ESTADO DE TLAXCALA
SECRETARÍA DE FINANZAS
FICHA DE AVANCE DE INDICADOR



SF
SECRETARÍA DE
FINANZAS

ESTRUCTURA ADMINISTRATIVA Y PROGRAMÁTICA

DEPENDENCIA: 49. SISTEMA ESTATAL PARA EL DESARROLLO INTEGRAL DE LA FAMILIA

TIPO DE INDICADOR: DE GESTIÓN

PROYECTO: 153 / 49. ESTRATEGIA ALIMENTARIA PARA UN ESTADO DE TLAXCALA SIN HAMBRE FAM-AS

DIMENSIÓN QUE ATIENDE: EFICIENCIA

OBJETIVO: 2314. APOYOS PARA ATENCIÓN ALIMENTARIA ENTREGADOS A GRUPOS PRIORITARIOS; PERSONAS CON DISCAPACIDAD, ADULTOS MAYORES Y PERSONAS EN SITUACIÓN DE CARENCIA ALIMENTARIA INSCRITOS EN LOS PROGRAMAS DE LA EIASADC

FRECUENCIA DEL INDICADOR: OTRO PERIODO

INDICADOR: 1889. PORCENTAJE DE DESPENSAS PARA PERSONAS CON DISCAPACIDAD, ADULTOS MAYORES Y PERSONAS EN SITUACIÓN DE CARENCIA ALIMENTARIA ENTREGADAS

UNIDAD DE MEDIDA: PORCENTAJE

MÉTODO DE CÁLCULO

(NÚMERO DE DESPENSAS PARA PERSONAS CON DISCAPACIDAD, ADULTOS MAYORES Y PERSONAS EN SITUACIÓN DE CARENCIA ALIMENTARIA OTORGADAS/NÚMERO DE DESPENSAS PARA PERSONAS CON DISCAPACIDAD, ADULTOS MAYORES Y PERSONAS EN SITUACIÓN DE CARENCIA ALIMENTARIA PROGRAMADAS)*100

ESTRUCTURA DEL INDICADOR

TIPO	ELEMENTO	DESCRIPCIÓN	VALOR	UNIDAD DE MEDIDA
VARIABLE	NDPDAMPSCO	NUMERO DE DESPENSAS PARA PERSONAS CON DISCAPACIDAD, ADULTOS MAYORES Y PERSONAS EN SITUACIÓN DE CARENCIA ALIMENTARIA OTORGADAS	14,602.00	DESPENSA
CONSTANTE	NDPDAMPSCAP	NUMERO DE DESPENSAS PARA PERSONAS CON DISCAPACIDAD, ADULTOS MAYORES Y PERSONAS EN SITUACIÓN DE CARENCIA ALIMENTARIA PROGRAMADAS	87,612.00	DESPENSA

	ENE	FEB	MAR	ABR	MAY	JUN	JUL	AGO	SEP	OCT	NOV	DIC
PROGRAMADO	0.00	0.00	16.67	16.67	0.00	0.00	16.67	16.67	8.33	8.33	16.66	0.00
EVALUADO	0.00	0.00	16.67	0.00	0.00	0.00	0.00	0.00	0.00	0.00	0.00	0.00



**ESTADO DE
TLAXCALA**

GOBIERNO DEL ESTADO DE TLAXCALA

SECRETARÍA DE FINANZAS

FICHA DE AVANCE DE INDICADOR



SF
SECRETARÍA DE
FINANZAS

ESTRUCTURA ADMINISTRATIVA Y PROGRAMÁTICA

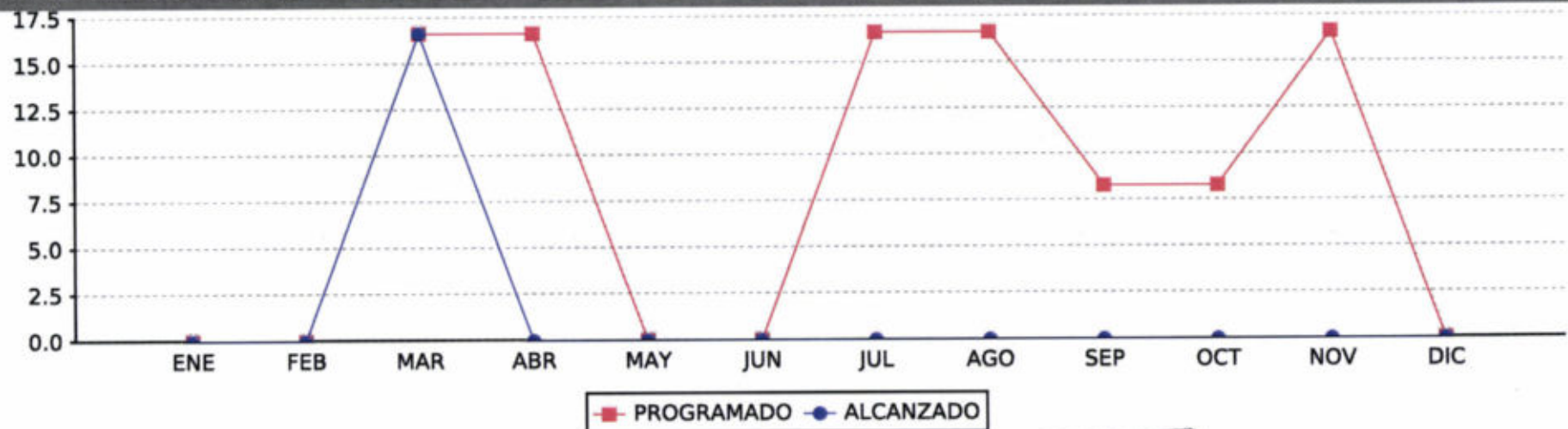
DEPENDENCIA: 49. SISTEMA ESTATAL PARA EL DESARROLLO INTEGRAL DE LA FAMILIA

TIPO DE INDICADOR: DE GESTIÓN

PROYECTO: 153 / 49. ESTRATEGIA ALIMENTARIA PARA UN ESTADO DE TLAXCALA SIN HAMBRE FAM-AS

DIMENSIÓN QUE ATIENDE: EFICIENCIA

COMPORTAMIENTO DEL INDICADOR



ELABORÓ SERGIO DANIEL PADILLA HERRERA DIRECTOR DE ADMINISTRACIÓN, FINANZAS Y RECURSOS MATERIALES	RESPONSABLE DEL PROYECTO SERGIO DANIEL PADILLA HERRERA DIRECTOR DE ADMINISTRACIÓN, FINANZAS Y RECURSOS MATERIALES	 AUTORIZÓ FLOR DE MARÍA LÓPEZ HINOJOSA DIRECTORA DEL SISTEMA ESTATAL DIF
--	---	---

ep.
de



ESTADO DE
TLAXCALA

GOBIERNO DEL ESTADO DE TLAXCALA
SECRETARÍA DE FINANZAS
REPORTE DE VARIABLE



SF
SECRETARÍA DE
FINANZAS

ESTRUCTURA PROGRAMÁTICA

DEPENDENCIA: 49-SISTEMA ESTATAL PARA EL DESARROLLO INTEGRAL DE LA FAMILIA
PROYECTO: 153-ESTRATEGIA ALIMENTARIA PARA UN ESTADO DE TLAXCALA SIN HAMBRE FAM-AS
OBJETIVOS: 2315-APOYOS PARA ATENCIÓN ALIMENTARIA EN LOS PRIMEROS 1000 DÍAS ENTREGADOS A NIÑAS Y NIÑOS DE 06 A 24 MESES INSCRITOS EN LOS PROGRAMAS DE LA EIASDC (AC 130)
INDICADOR: 1891-PORCENTAJE DE DESPENSAS PARA NIÑAS Y NIÑOS DE 06 A 24 MESES ENTREGADAS
MEDIO DE VERIFICACIÓN: CONCENTRADO DE DESPENSAS PARA NIÑAS Y NIÑOS DE 06 A 24 MESES; DEPARTAMENTO DE ASISTENCIA ALIMENTARIA Y NUTRICIÓN; 2024
<https://dif.tlaxcala.gob.mx/index.php/transparencia-sp-1810431827/presupuesto-estatal/mv2024/17-transparencia/831-mv2024-alimentacion-153-49>
VARIABLE: NÚMERO DE DESPENSAS PARA NIÑAS Y NIÑOS DE 06 A 24 MESES OTORGADAS

	ENE	FEB	MAR	ABR	MAY	JUN	JUL	AGO	SEP	OCT	NOV	DIC
PROGRAMADO	0.00	0.00	6,800.00	6,800.00	0.00	0.00	6,800.00	6,800.00	3,400.00	3,400.00	6,800.00	0.00
ALCANZADO	0.00	0.00	6,800.00	0.00	0.00	0.00	0.00	0.00	0.00	0.00	0.00	0.00
% DE AVANCE	0.00	0.00	100.00	0.00	0.00	0.00	0.00	0.00	0.00	0.00	0.00	0.00

ELABORÓ	RESPONSABLE DEL PROYECTO	AUTORIZÓ
 SERGIO DANIEL PADILLA HERRERA DIRECTOR DE ADMINISTRACIÓN, FINANZAS Y RECURSOS MATERIALES	 SERGIO DANIEL PADILLA HERRERA DIRECTOR DE ADMINISTRACIÓN, FINANZAS Y RECURSOS MATERIALES	 FLOR DE MARÍA LÓPEZ RINDJOSA DIRECTORA DEL SISTEMA ESTATAL DIF





**ESTADO DE
TLAXCALA**

GOBIERNO DEL ESTADO DE TLAXCALA
SECRETARÍA DE FINANZAS
FICHA DE AVANCE DE INDICADOR



SF
**SECRETARÍA DE
FINANZAS**

ESTRUCTURA ADMINISTRATIVA Y PROGRAMÁTICA

DEPENDENCIA: 49. SISTEMA ESTATAL PARA EL DESARROLLO INTEGRAL DE LA FAMILIA

PROYECTO: 153 / 49. ESTRATEGIA ALIMENTARIA PARA UN ESTADO DE TLAXCALA SIN HAMBRE FAM-AS

OBJETIVO: 2315. APOYOS PARA ATENCIÓN ALIMENTARIA EN LOS PRIMEROS 1000 DÍAS ENTREGADOS A NIÑAS Y NIÑOS DE 06 A 24 MESES INSCRITOS EN LOS PROGRAMAS DE LA EIASADC (AC 130)

INDICADOR: 1891. PORCENTAJE DE DESPENSAS PARA NIÑAS Y NIÑOS DE 06 A 24 MESES ENTREGADAS

TIPO DE INDICADOR: DE GESTIÓN

DIMENSIÓN QUE ATIENDE: EFICIENCIA

FRECUENCIA DEL INDICADOR: OTRO PERIODO

UNIDAD DE MEDIDA: PORCENTAJE

MÉTODO DE CÁLCULO

(NÚMERO DE DESPENSAS PARA NIÑAS Y NIÑOS DE 06 A 24 MESES OTORGADAS/NÚMERO DE DESPENSAS PARA NIÑAS Y NIÑOS DE 06 A 24 MESES PROGRAMADAS)*100

ESTRUCTURA DEL INDICADOR

TIPO	ELEMENTO	DESCRIPCIÓN	VALOR	UNIDAD DE MEDIDA
VARIABLE	NDNNMO	NÚMERO DE DESPENSAS PARA NIÑAS Y NIÑOS DE 06 A 24 MESES OTORGADAS	6,800.00	DESPENSA
CONSTANTE	NDNNMP	NÚMERO DE DESPENSAS PARA NIÑAS Y NIÑOS DE 06 A 24 MESES PROGRAMADAS	40,800.00	DESPENSA

	ENE	FEB	MAR	ABR	MAY	JUN	JUL	AGO	SEP	OCT	NOV	DIC
PROGRAMADO	0.00	0.00	16.67	16.67	0.00	0.00	16.67	16.67	8.33	8.33	16.66	0.00
EVALUADO	0.00	0.00	16.67	0.00	0.00	0.00	0.00	0.00	0.00	0.00	0.00	0.00



**ESTADO DE
TLAXCALA**

GOBIERNO DEL ESTADO DE TLAXCALA

SECRETARÍA DE FINANZAS

FICHA DE AVANCE DE INDICADOR



SF
SECRETARÍA DE
FINANZAS

ESTRUCTURA ADMINISTRATIVA Y PROGRAMÁTICA

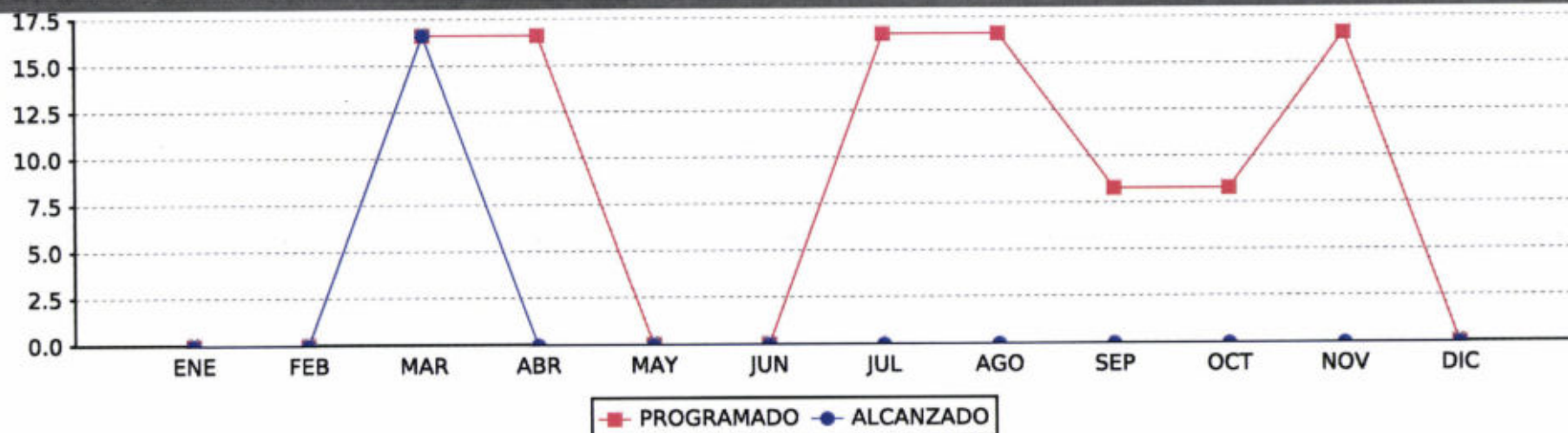
DEPENDENCIA: 49. SISTEMA ESTATAL PARA EL DESARROLLO INTEGRAL DE LA FAMILIA

TIPO DE INDICADOR: DE GESTIÓN

PROYECTO: 153 / 49. ESTRATEGIA ALIMENTARIA PARA UN ESTADO DE TLAXCALA SIN HAMBRE FAM-AS

DIMENSIÓN QUE ATIENDE: EFICIENCIA

COMPORTAMIENTO DEL INDICADOR



ELABORÓ	RESPONSABLE DEL PROYECTO	AUTORIZÓ
SERGIO DANIEL PADILLA HERRERA DIRECTOR DE ADMINISTRACIÓN, FINANZAS Y RECURSOS MATERIALES	SERGIO DANIEL PADILLA HERRERA DIRECTOR DE ADMINISTRACIÓN, FINANZAS Y RECURSOS MATERIALES	FLOR DE MARÍA LÓPEZ HINOJOSA DIRECTORA DEL SISTEMA ESTATAL DIF



ESTADO DE
TLAXCALA

GOBIERNO DEL ESTADO DE TLAXCALA
SECRETARÍA DE FINANZAS
REPORTE DE VARIABLE



ESTRUCTURA PROGRAMÁTICA

DEPENDENCIA: 49-SISTEMA ESTATAL PARA EL DESARROLLO INTEGRAL DE LA FAMILIA
PROYECTO: 153-ESTRATEGIA ALIMENTARIA PARA UN ESTADO DE TLAXCALA SIN HAMBRE FAM-AS
OBJETIVOS: 2318-VISITAS DE SUPERVISIÓN REALIZADAS EN LA OPERATIVIDAD DE LOS PROGRAMAS DE ATENCIÓN ALIMENTARIA
INDICADOR: 1894-PORCENTAJE VISITAS DE SUPERVISIÓN REALIZADAS EN LAS ENTREGAS DE DESPENSAS A POBLACIÓN SUJETA DE ASISTENCIA SOCIAL ALIMENTARIA
MEDIO DE VERIFICACIÓN: CONCENTRADO DE VISITAS DE SUPERVISIÓN EN LA ENTREGA DE DESPENSAS A POBLACIÓN ATENCIÓN ALIMENTARIA; DEPARTAMENTO DE ASISTENCIA ALIMENTARIA Y NUTRICIÓN; 2024 <https://dif.tlaxcala.gob.mx/index.php/transparencia-sp-1810431827/presupuesto-estatal/mv2024/17->
VARIABLE: NÚMERO DE VISITAS DE SUPERVISIÓN DE ENTREGA REALIZADAS

TIPO DE INDICADOR: DE GESTIÓN
DIMENSIÓN QUE ATIENDE: EFICIENCIA
UNIDAD DE MEDIDA: PORCENTAJE

	ENE	FEB	MAR	ABR	MAY	JUN	JUL	AGO	SEP	OCT	NOV	DIC
PROGRAMADO	0.00	0.00	30.00	30.00	0.00	0.00	30.00	30.00	15.00	15.00	30.00	0.00
ALCANZADO	0.00	0.00	30.00	0.00	0.00	0.00	0.00	0.00	0.00	0.00	0.00	0.00
% DE AVANCE	0.00	0.00	100.00	0.00	0.00	0.00	0.00	0.00	0.00	0.00	0.00	0.00

ELABORÓ	RESPONSABLE DEL PROYECTO	AUTORIZÓ
 SERGIO DANIEL PADILLA HERRERA DIRECTOR DE ADMINISTRACIÓN, FINANZAS Y RECURSOS MATERIALES	 SERGIO DANIEL PADILLA HERRERA DIRECTOR DE ADMINISTRACIÓN, FINANZAS Y RECURSOS MATERIALES	 ELOR DE MARÍA LÓPEZ HINOJOSA DIRECTORA DEL SISTEMA ESTATAL DIF



ep. ju



**ESTADO DE
TLAXCALA**

GOBIERNO DEL ESTADO DE TLAXCALA
SECRETARÍA DE FINANZAS
FICHA DE AVANCE DE INDICADOR



SF
**SECRETARÍA DE
FINANZAS**

ESTRUCTURA ADMINISTRATIVA Y PROGRAMÁTICA

DEPENDENCIA: 49. SISTEMA ESTATAL PARA EL DESARROLLO INTEGRAL DE LA FAMILIA
PROYECTO: 153 / 49. ESTRATEGIA ALIMENTARIA PARA UN ESTADO DE TLAXCALA SIN HAMBRE FAM-AS
OBJETIVO: 2318. VISITAS DE SUPERVISIÓN REALIZADAS EN LA OPERATIVIDAD DE LOS PROGRAMAS DE ATENCIÓN ALIMENTARIA
INDICADOR: 1894. PORCENTAJE VISITAS DE SUPERVISIÓN REALIZADAS EN LAS ENTREGAS DE DESPENSAS A POBLACIÓN SUJETA DE ASISTENCIA SOCIAL ALIMENTARIA

TIPO DE INDICADOR: DE GESTIÓN
DIMENSIÓN QUE ATIENDE: EFICIENCIA
FRECUENCIA DEL INDICADOR: OTRO PERIODO
UNIDAD DE MEDIDA: PORCENTAJE

MÉTODO DE CÁLCULO

(NÚMERO DE VISITAS DE SUPERVISIÓN DE ENTREGA REALIZADAS/NÚMERO DE VISITAS DE SUPERVISIÓN DE ENTREGA PROGRAMADAS)*100

ESTRUCTURA DEL INDICADOR

TIPO	ELEMENTO	DESCRIPCIÓN	VALOR	UNIDAD DE MEDIDA
VARIABLE	NVSR	NÚMERO DE VISITAS DE SUPERVISIÓN DE ENTREGA REALIZADAS	30.00	SUPERVISIÓN
CONSTANTE	NVSEP	NÚMERO DE VISITAS DE SUPERVISIÓN DE ENTREGA PROGRAMADAS	180.00	SUPERVISIÓN

	ENE	FEB	MAR	ABR	MAY	JUN	JUL	AGO	SEP	OCT	NOV	DIC
PROGRAMADO	0.00	0.00	16.67	16.67	0.00	0.00	16.67	16.67	8.33	8.33	16.66	0.00
EVALUADO	0.00	0.00	16.67	0.00	0.00	0.00	0.00	0.00	0.00	0.00	0.00	0.00



**ESTADO DE
TLAXCALA**

GOBIERNO DEL ESTADO DE TLAXCALA

SECRETARÍA DE FINANZAS

FICHA DE AVANCE DE INDICADOR



SF
SECRETARÍA DE
FINANZAS

ESTRUCTURA ADMINISTRATIVA Y PROGRAMÁTICA

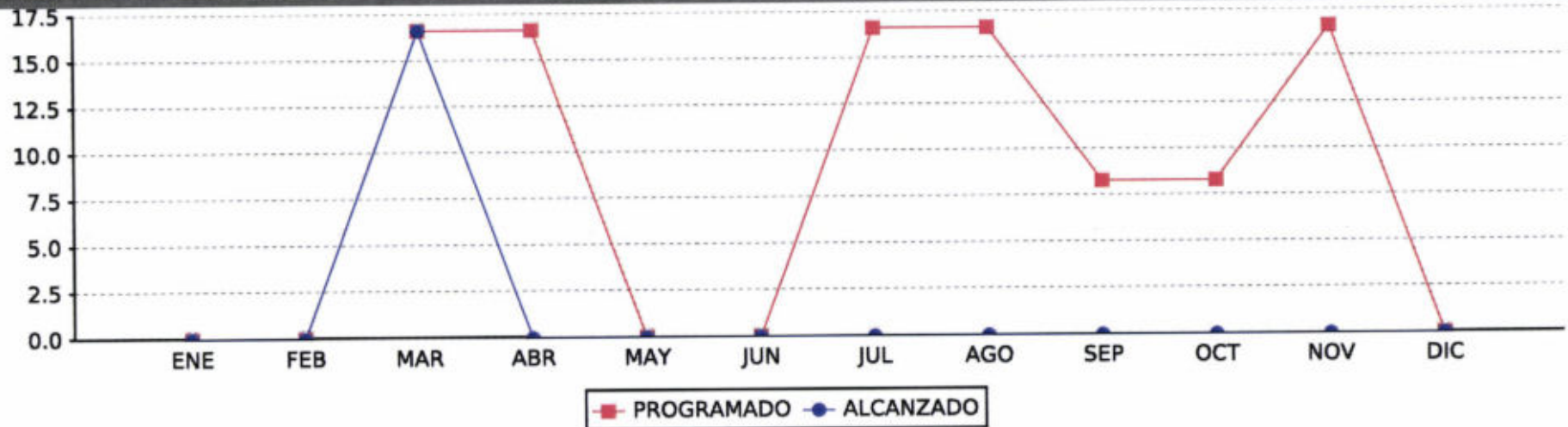
DEPENDENCIA: 49. SISTEMA ESTATAL PARA EL DESARROLLO INTEGRAL DE LA FAMILIA

TIPO DE INDICADOR: DE GESTIÓN

PROYECTO: 153 / 49. ESTRATEGIA ALIMENTARIA PARA UN ESTADO DE TLAXCALA SIN HAMBRE FAM-AS

DIMENSIÓN QUE ATIENDE: EFICIENCIA

COMPORTAMIENTO DEL INDICADOR



ELABORÓ	RESPONSABLE DEL PROYECTO	AUTORIZÓ
 SERGIO DANIEL PADILLA HERRERA DIRECTOR DE ADMINISTRACIÓN, FINANZAS Y RECURSOS MATERIALES	 SERGIO DANIEL PADILLA HERRERA DIRECTOR DE ADMINISTRACIÓN, FINANZAS Y RECURSOS MATERIALES	 FLOR DE MARÍA LÓPEZ RINOJOSA DIRECTORA DEL SISTEMA ESTATAL DIF





ESTADO DE
TLAXCALA

GOBIERNO DEL ESTADO DE TLAXCALA
SECRETARÍA DE FINANZAS
REPORTE DE VARIABLE



ESTRUCTURA PROGRAMÁTICA

DEPENDENCIA: 49-SISTEMA ESTATAL PARA EL DESARROLLO INTEGRAL DE LA FAMILIA TIPO DE INDICADOR: DE GESTIÓN

PROYECTO: 153-ESTRATEGIA ALIMENTARIA PARA UN ESTADO DE TLAXCALA SIN HAMBRE FAM-AS DIMENSIÓN QUE ATIENDE: EFICIENCIA

OBJETIVOS: 2319-PLÁTICAS OTORGADAS DE EDUCACIÓN Y ORIENTACIÓN ALIMENTARIA SOBRE LOS PROGRAMAS DE ATENCIÓN ALIMENTARIA UNIDAD DE MEDIDA: PORCENTAJE

INDICADOR: 1895-PORCENTAJE DE PLÁTICAS DE EDUCACIÓN Y ORIENTACIÓN ALIMENTARIA DE LOS PROGRAMAS DE ATENCIÓN ALIMENTARIA

MEDIO DE VERIFICACIÓN: REPORTE DE PLÁTICAS DE EDUCACIÓN Y ORIENTACIÓN ALIMENTARIA; DEPARTAMENTO DE ASISTENCIA ALIMENTARIA Y NUTRICIÓN; 2024
<https://dif.tlaxcala.gob.mx/index.php/transparencia-sp-1810431827/presupuesto-estatal/mv2024/17-transparencia/831-mv2024-alimentacion-153-49>

VARIABLE: NÚMERO DE PLÁTICAS DE EDUCACIÓN Y ORIENTACIÓN ALIMENTARIA DE ATENCIÓN ALIMENTARIA OTORGADAS

	ENE	FEB	MAR	ABR	MAY	JUN	JUL	AGO	SEP	OCT	NOV	DIC
PROGRAMADO	0.00	0.00	3.00	3.00	0.00	0.00	3.00	3.00	3.00	3.00	3.00	0.00
ALCANZADO	0.00	0.00	3.00	0.00	0.00	0.00	0.00	0.00	0.00	0.00	0.00	0.00
% DE AVANCE	0.00	0.00	100.00	0.00	0.00	0.00	0.00	0.00	0.00	0.00	0.00	0.00

ELABORÓ	RESPONSABLE DEL PROYECTO	AUTORIZÓ
 SERGIO DANIEL PADILLA HERRERA DIRECTOR DE ADMINISTRACIÓN, FINANZAS Y RECURSOS MATERIALES	 SERGIO DANIEL PADILLA HERRERA DIRECTOR DE ADMINISTRACIÓN, FINANZAS Y RECURSOS MATERIALES	 FLOR DE MARÍA LÓPEZ HINOJOSA DIRECTORA DEL SISTEMA ESTATAL DIF





ESTADO DE
TLAXCALA

GOBIERNO DEL ESTADO DE TLAXCALA
SECRETARÍA DE FINANZAS
FICHA DE AVANCE DE INDICADOR



SF
SECRETARÍA DE
FINANZAS

ESTRUCTURA ADMINISTRATIVA Y PROGRAMÁTICA

DEPENDENCIA: 49. SISTEMA ESTATAL PARA EL DESARROLLO INTEGRAL DE LA FAMILIA
PROYECTO: 153 / 49. ESTRATEGIA ALIMENTARIA PARA UN ESTADO DE TLAXCALA SIN HAMBRE FAM-AS
OBJETIVO: 2319. PLÁTICAS OTORGADAS DE EDUCACIÓN Y ORIENTACIÓN ALIMENTARIA SOBRE LOS PROGRAMAS DE ATENCIÓN ALIMENTARIA
INDICADOR: 1895. PORCENTAJE DE PLÁTICAS DE EDUCACIÓN Y ORIENTACIÓN ALIMENTARIA DE LOS PROGRAMAS DE ATENCIÓN ALIMENTARIA

TIPO DE INDICADOR: DE GESTIÓN
DIMENSIÓN QUE ATIENDE: EFICIENCIA
FRECUENCIA DEL INDICADOR: OTRO PERIODO
UNIDAD DE MEDIDA: PORCENTAJE

MÉTODO DE CÁLCULO

(NÚMERO DE PLÁTICAS DE EDUCACIÓN Y ORIENTACIÓN ALIMENTARIA DE ATENCIÓN ALIMENTARIA OTORGADAS/NÚMERO DE PLÁTICAS DE EDUCACIÓN Y ORIENTACIÓN ALIMENTARIA DE ATENCIÓN ALIMENTARIA PROGRAMADAS)*100

ESTRUCTURA DEL INDICADOR

TIPO	ELEMENTO	DESCRIPCIÓN	VALOR	UNIDAD DE MEDIDA
VARIABLE	NPEOAAAO	NÚMERO DE PLÁTICAS DE EDUCACIÓN Y ORIENTACIÓN ALIMENTARIA DE ATENCIÓN ALIMENTARIA OTORGADAS	3.00	PLÁTICA
CONSTANTE	NPEOAAAP	NÚMERO DE PLÁTICAS DE EDUCACIÓN Y ORIENTACIÓN ALIMENTARIA DE ATENCIÓN ALIMENTARIA PROGRAMADAS	21.00	PLÁTICA

	ENE	FEB	MAR	ABR	MAY	JUN	JUL	AGO	SEP	OCT	NOV	DIC
PROGRAMADO	0.00	0.00	14.29	14.29	0.00	0.00	14.29	14.29	14.29	14.29	14.26	0.00
EVALUADO	0.00	0.00	14.29	0.00	0.00	0.00	0.00	0.00	0.00	0.00	0.00	0.00



**ESTADO DE
TLAXCALA**

GOBIERNO DEL ESTADO DE TLAXCALA

SECRETARÍA DE FINANZAS

FICHA DE AVANCE DE INDICADOR



SF
SECRETARÍA DE
FINANZAS

ESTRUCTURA ADMINISTRATIVA Y PROGRAMÁTICA

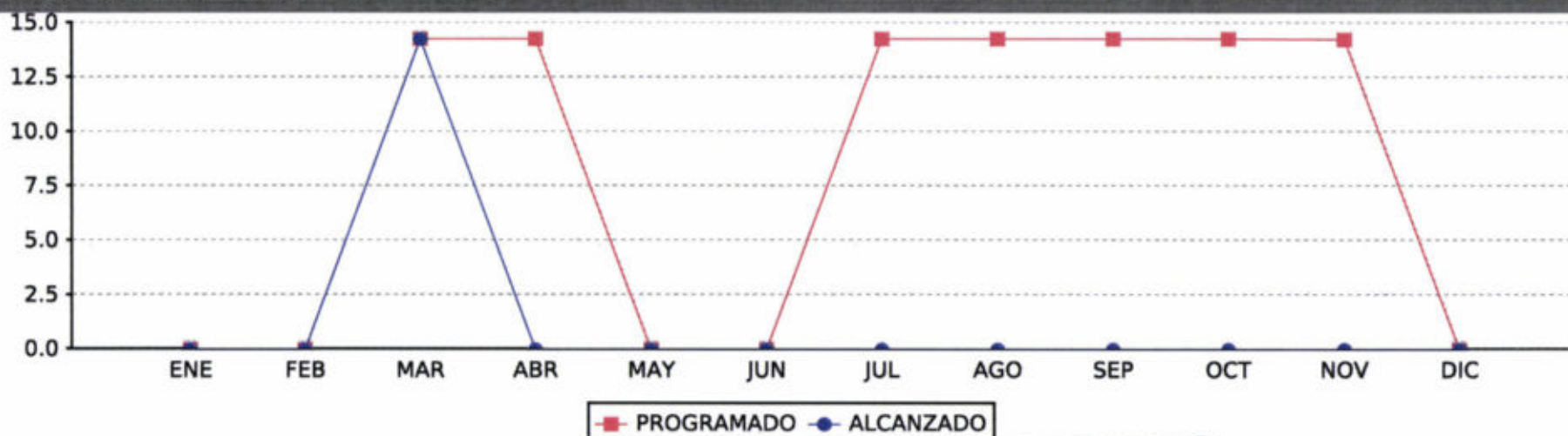
DEPENDENCIA: 49. SISTEMA ESTATAL PARA EL DESARROLLO INTEGRAL DE LA FAMILIA



TIPO DE INDICADOR: DE GESTIÓN

PROYECTO: 153 / 49. ESTRATEGIA ALIMENTARIA PARA UN ESTADO DE TLAXCALA SIN HAMBRE FAM-AS

DIMENSIÓN QUE ATIENDE: EFICIENCIA

COMPORTAMIENTO DEL INDICADOR



ELABORÓ	RESPONSABLE DEL PROYECTO	AUTORIZÓ
 SERGIO DANIEL PADILLA HERRERA DIRECTOR DE ADMINISTRACIÓN, FINANZAS Y RECURSOS MATERIALES	 SERGIO DANIEL PADILLA HERRERA DIRECTOR DE ADMINISTRACIÓN, FINANZAS Y RECURSOS MATERIALES	 FLOR DE MARÍA LÓPEZ HINOJOSA DIRECTORA DEL SISTEMA ESTATAL DIF





SF
SECRETARÍA DE
FINANZAS

**INFORME DE AVANCE DE INDICADORES
MAYO 2024**

Programa:	E. Prestación de Servicios Públicos
Subprograma:	
Dependencia o Entidad:	49. Sistema Estatal para el Desarrollo Integral de la Familia
U. Responsable:	Dirección General del OPD SEDIF
Proyecto:	153-49.- Estrategia alimentaria para un Estado de Tlaxcala sin hambre FAM-AS

Fecha elaboración: 31/05/2024

NIVEL	OP	INDICADOR	META ANUAL		META	
			CANTIDAD	UNIDAD DE MEDIDA	PROGRAMADA	ALCANZADA
FIN	F	Porcentaje de población con carencia en acceso a la alimentación nutritiva y de calidad	22.70	Porcentaje	0.00	0
PROPÓSITO	P	Porcentaje de población femenina beneficiarias de la EIASADC	57,199.00	Mujer	0.00	0
PROPÓSITO	P	Porcentaje de población masculina beneficiarios de la EIASADC	48,967.00	Hombre	0.00	0
COMPONENTE	1	Tasa de variación de apoyos alimentarios entregados a población escolar	13,171,368.00	Apoyo	0.00	0
COMPONENTE	2	Tasa de variación de despensas para atención alimentaria con calidad nutricia otorgadas	165,012.00	Despensa	0.00	0
ACTIVIDAD	1.1	Porcentaje de apoyos de alimentación escolar diseñados bajo criterios de calidad nutricia	6.00	Diseño	0.00	0
ACTIVIDAD	1.2	Porcentaje de comités de alimentación escolar integrados	1,099.00	Comité	0.00	0
ACTIVIDAD	1.3	Porcentaje de raciones frías entregadas en centros educativos	6,492,388.00	Ración	883,160.00	883,160
ACTIVIDAD	1.4	Porcentaje de despensas de alimentación escolar modalidad caliente entregadas en centros educativos	19,120.00	Despensa	2,390.00	2,390
ACTIVIDAD	1.5	Porcentaje de raciones calientes entregadas en centros educativos	6,678,980.00	Ración	954,140.00	954,140
ACTIVIDAD	1.6	Porcentaje de visitas de supervisión realizadas en las entregas de alimentación escolar	270.00	Supervisión	34.00	34
ACTIVIDAD	1.7	Porcentaje de pláticas en materia de educación y orientación alimentaria	31.00	Plática	3.00	3
ACTIVIDAD	1.8	Porcentaje de recurso destinado a otorgar apoyos alimentarios a escolares	130,580,133.14	Pesos	0.00	0
ACTIVIDAD	2.1	Porcentaje de dotaciones diseñadas bajo criterios de calidad nutricia para atención alimentaria	4.00	Diseño	0.00	0.00
ACTIVIDAD	2.2	Porcentaje de comités de participación social integrados	60.00	Comité	0.00	0
ACTIVIDAD	2.3	Porcentaje de despensas para niñas y niños de 2 a 5 años 11 meses no escolarizados entregadas	36,000.00	Despensa	0.00	0
ACTIVIDAD	2.4	Porcentaje de despensas para personas con discapacidad , adultos mayores y personas en situación de carencia alimentaria entregadas	87,612.00	Despensa	0.00	0
ACTIVIDAD	2.5	Porcentaje de despensas para niñas y niños de 06 a 24 meses entregadas	40,800.00	Despensa	0.00	0

**INFORME DE AVANCE DE INDICADORES
MAYO 2024**


Programa:	E. Prestación de Servicios Públicos
Subprograma:	
Dependencia o Entidad:	49. Sistema Estatal para el Desarrollo Integral de la Familia
U. Responsable:	Dirección General del OPD SEDIF
Proyecto:	153-49.- Estrategia alimentaria para un Estado de Tlaxcala sin hambre FAM-AS

Fecha elaboración: 31/05/2024

NIVEL	OP	INDICADOR	META ANUAL		META	
			CANTIDAD	UNIDAD DE MEDIDA	PROGRAMADA	ALCANZADA
ACTIVIDAD	2.6	Porcentaje de apoyos para atención alimentaria a personas en situación de emergencia y desastre entregados inscritos en los programas de la EIASADC	600.00	Despensa	0.00	0
ACTIVIDAD	2.7	Porcentaje de encuestas a beneficiarios satisfechos con los insumos alimentarios y percepción de los programas	500.00	Persona	0.00	0
ACTIVIDAD	2.8	Porcentaje de visitas de supervisión realizadas en las entregas de despensas a población sujeta de asistencia social alimentaria	180.00	Supervisión	0.00	0
ACTIVIDAD	2.9	Porcentaje de pláticas de educación y orientación alimentaria de los programas de atención alimentaria	21.00	Plática	0.00	0
ACTIVIDAD	2.10	Porcentaje de recurso destinado a otorgar apoyos alimentarios a personas sujetas de atención alimentaria	93,709,380.00	Pesos	0.00	0


ELABORÓ:
LIC. SERGIO DANIEL PADILLA HERRERA
Director de Administración, Finanzas y Recursos Materiales




AUTORIZÓ:
MTRA. FLOR DE MARÍA LÓPEZ HINOJOSA
Directora General






ESTADO DE
TLAXCALA

GOBIERNO DEL ESTADO DE TLAXCALA
SECRETARÍA DE FINANZAS
REPORTE DE VARIABLE



SF
SECRETARÍA DE
FINANZAS

ESTRUCTURA PROGRAMÁTICA

DEPENDENCIA: 49-SISTEMA ESTATAL PARA EL DESARROLLO INTEGRAL DE LA FAMILIA TIPO DE INDICADOR: DE GESTIÓN
PROYECTO: 153-ESTRATEGIA ALIMENTARIA PARA UN ESTADO DE TLAXCALA SIN HAMBRE FAM-AS DIMENSIÓN QUE ATIENDE: EFICIENCIA
OBJETIVOS: 2306-RACIONES DE ALIMENTACIÓN ESCOLAR MODALIDAD FRÍO ENTREGADAS EN CENTROS EDUCATIVOS UNIDAD DE MEDIDA: PORCENTAJE
INDICADOR: 1878-PORCENTAJE DE RACIONES FRÍAS ENTREGADAS EN CENTROS EDUCATIVOS
MEDIO DE VERIFICACIÓN: CONCENTRADO DE ENTREGA DE RACIONES DE ALIMENTACIÓN ESCOLAR MODALIDAD FRÍO 2024, DEPARTAMENTO DE ASISTENCIA ALIMENTARIA Y NUTRICIÓN <https://dif.tlaxcala.gob.mx/index.php/transparencia-sp-1810431827/presupuesto-estatal/mv2024/17-transparencia/831-mv2024->
VARIABLE: NÚMERO DE RACIONES FRÍAS OTORGADAS EN CENTROS EDUCATIVOS

	ENE	FEB	MAR	ABR	MAY	JUN	JUL	AGO	SEP	OCT	NOV	DIC
PROGRAMADO	526,484.00	714,514.00	526,484.00	618,212.00	883,160.00	618,212.00	0.00	0.00	839,002.00	971,476.00	794,844.00	0.00
ALCANZADO	526,484.00	714,514.00	526,484.00	618,212.00	883,160.00	0.00	0.00	0.00	0.00	0.00	0.00	0.00
% DE AVANCE	100.00	100.00	100.00	100.00	100.00	0.00	0.00	0.00	0.00	0.00	0.00	0.00

ELABORÓ	RESPONSABLE DEL PROYECTO	AUTORIZÓ
SERGIO DANIEL PADILLA HERRERA DIRECTOR DE ADMINISTRACIÓN, FINANZAS Y RECURSOS MATERIALES	SERGIO DANIEL PADILLA HERRERA DIRECTOR DE ADMINISTRACIÓN, FINANZAS Y RECURSOS MATERIALES	FLOR DE MARIA LOPEZ HINOJOSA DIRECTORA DEL SISTEMA ESTATAL DIF





ESTADO DE
TLAXCALA

GOBIERNO DEL ESTADO DE TLAXCALA
SECRETARÍA DE FINANZAS
FICHA DE AVANCE DE INDICADOR



SF
SECRETARÍA DE
FINANZAS

ESTRUCTURA ADMINISTRATIVA Y PROGRAMÁTICA

DEPENDENCIA: 49. SISTEMA ESTATAL PARA EL DESARROLLO INTEGRAL DE LA FAMILIA

TIPO DE INDICADOR: DE GESTIÓN

PROYECTO: 153 / 49. ESTRATEGIA ALIMENTARIA PARA UN ESTADO DE TLAXCALA SIN HAMBRE FAM-AS

DIMENSIÓN QUE ATIENDE: EFICIENCIA

OBJETIVO: 2306. RACIONES DE ALIMENTACIÓN ESCOLAR MODALIDAD FRÍO ENTREGADAS EN CENTROS EDUCATIVOS

FRECUENCIA DEL INDICADOR: OTRO PERIODO

INDICADOR: 1878. PORCENTAJE DE RACIONES FRÍAS ENTREGADAS EN CENTROS EDUCATIVOS

UNIDAD DE MEDIDA: PORCENTAJE

MÉTODO DE CÁLCULO

(NÚMERO DE RACIONES FRÍAS OTORGADAS EN CENTROS EDUCATIVOS/NÚMERO DE RACIONES ALIMENTICIAS FRÍAS PROGRAMADAS)*100

ESTRUCTURA DEL INDICADOR

TIPO	ELEMENTO	DESCRIPCIÓN	VALOR	UNIDAD DE MEDIDA
VARIABLE	NRFOCE	NÚMERO DE RACIONES FRÍAS OTORGADAS EN CENTROS EDUCATIVOS	883,160.00	RACIÓN
CONSTANTE	NRAFP	NÚMERO DE RACIONES ALIMENTICIAS FRÍAS PROGRAMADAS	6,492,388.00	RACIÓN

	ENE	FEB	MAR	ABR	MAY	JUN	JUL	AGO	SEP	OCT	NOV	DIC
PROGRAMADO	8.11	11.01	8.11	9.52	13.60	9.52	0.00	0.00	12.92	14.96	12.25	0.00
EVALUADO	8.11	11.01	8.11	9.52	13.60	0.00	0.00	0.00	0.00	0.00	0.00	0.00



**ESTADO DE
TLAXCALA**

GOBIERNO DEL ESTADO DE TLAXCALA

SECRETARÍA DE FINANZAS

FICHA DE AVANCE DE INDICADOR



SF
SECRETARÍA DE
FINANZAS

ESTRUCTURA ADMINISTRATIVA Y PROGRAMÁTICA

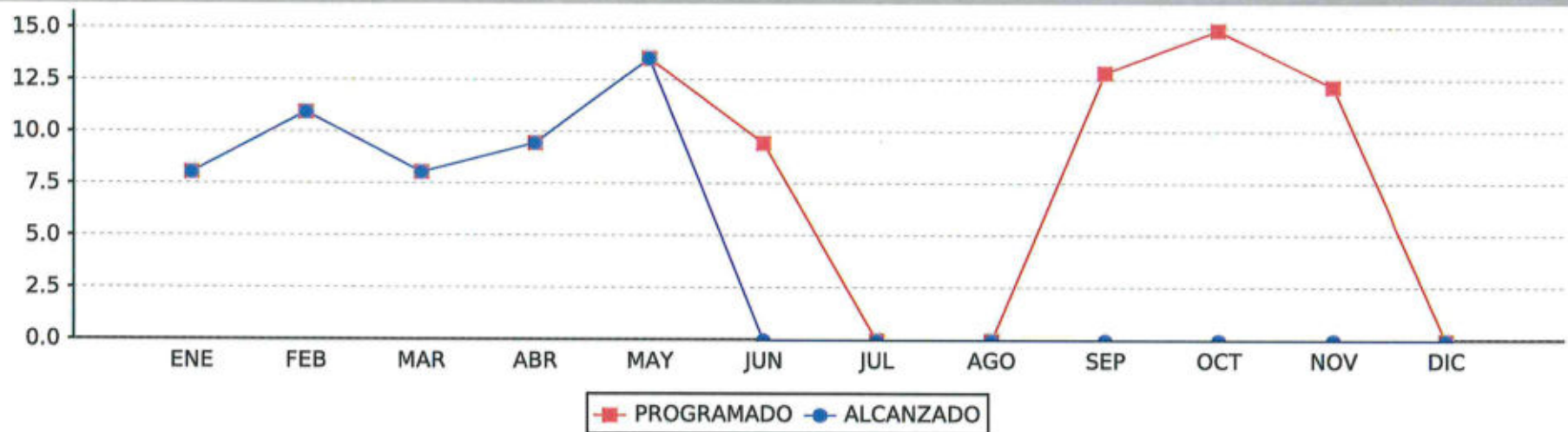
DEPENDENCIA: 49. SISTEMA ESTATAL PARA EL DESARROLLO INTEGRAL DE LA FAMILIA

TIPO DE INDICADOR: DE GESTIÓN

PROYECTO: 153 / 49. ESTRATEGIA ALIMENTARIA PARA UN ESTADO DE TLAXCALA SIN HAMBRE FAM-AS

DIMENSIÓN QUE ATIENDE: EFICIENCIA

COMPORTAMIENTO DEL INDICADOR



ELABORÓ	RESPONSABLE DEL PROYECTO	AUTORIZÓ
 SERGIO DANIEL PADILLA HERRERA DIRECTOR DE ADMINISTRACIÓN, FINANZAS Y RECURSOS MATERIALES	 SERGIO DANIEL PADILLA HERRERA DIRECTOR DE ADMINISTRACIÓN, FINANZAS Y RECURSOS MATERIALES	 FLOR DE MARÍA LÓPEZ HINOJOSA DIRECTORA DEL SISTEMA ESTATAL DIF



28/05/2024

Página 2 de 2



ESTADO DE
TLAXCALA

GOBIERNO DEL ESTADO DE TLAXCALA
SECRETARÍA DE FINANZAS
REPORTE DE VARIABLE



SF
SECRETARÍA DE
FINANZAS

ESTRUCTURA PROGRAMÁTICA

DEPENDENCIA: 49-SISTEMA ESTATAL PARA EL DESARROLLO INTEGRAL DE LA FAMILIA TIPO DE INDICADOR: DE GESTIÓN

PROYECTO: 153-ESTRATEGIA ALIMENTARIA PARA UN ESTADO DE TLAXCALA SIN HAMBRE FAM-AS DIMENSIÓN QUE ATIENDE: EFICIENCIA

OBJETIVOS: 2307-DESPENSAS DE ALIMENTACIÓN ESCOLAR MODALIDAD CALIENTE ENTREGADAS EN CENTROS EDUCATIVOS UNIDAD DE MEDIDA: PORCENTAJE

INDICADOR: 1876-PORCENTAJE DE DESPENSAS DE ALIMENTACIÓN ESCOLAR MODALIDAD CALIENTE ENTREGADAS EN CENTROS EDUCATIVOS

MEDIO DE VERIFICACIÓN: CONCENTRADO DE ENTREGA DE DESPENSAS MODALIDAD CALIENTE; DEPARTAMENTO DE ASISTENCIA ALIMENTARIA Y NUTRICIÓN; 2024
<https://dif.tlaxcala.gob.mx/index.php/transparencia-sp-1810431827/presupuesto-estatal/mv2024/17-transparencia/831-mv2024-alimentacion-153-49>

VARIABLE: NÚMERO DE DESPENSAS CALIENTES OTORGADAS

	ENE	FEB	MAR	ABR	MAY	JUN	JUL	AGO	SEP	OCT	NOV	DIC
PROGRAMADO	0.00	2,390.00	2,390.00	2,390.00	2,390.00	2,390.00	0.00	0.00	2,390.00	2,390.00	2,390.00	0.00
ALCANZADO	0.00	2,390.00	2,390.00	2,390.00	2,390.00	0.00	0.00	0.00	0.00	0.00	0.00	0.00
% DE AVANCE	0.00	100.00	100.00	100.00	100.00	0.00	0.00	0.00	0.00	0.00	0.00	0.00

ELABORÓ	RESPONSABLE DEL PROYECTO	AUTORIZÓ
 SERGIO DANIEL PADILLA HERRERA DIRECTOR DE ADMINISTRACIÓN, FINANZAS Y RECURSOS MATERIALES	 SERGIO DANIEL PADILLA HERRERA DIRECTOR DE ADMINISTRACIÓN, FINANZAS Y RECURSOS MATERIALES	 FLOR DE MARÍA LÓPEZ HINOJOSA DIRECTORA DEL SISTEMA ESTATAL DIF





ESTADO DE
TLAXCALA

GOBIERNO DEL ESTADO DE TLAXCALA
SECRETARÍA DE FINANZAS
FICHA DE AVANCE DE INDICADOR



SF
SECRETARÍA DE
FINANZAS

ESTRUCTURA ADMINISTRATIVA Y PROGRAMÁTICA

DEPENDENCIA: 49. SISTEMA ESTATAL PARA EL DESARROLLO INTEGRAL DE LA FAMILIA
PROYECTO: 153 / 49. ESTRATEGIA ALIMENTARIA PARA UN ESTADO DE TLAXCALA SIN HAMBRE FAM-AS
OBJETIVO: 2307. DESPENSAS DE ALIMENTACIÓN ESCOLAR MODALIDAD CALIENTE ENTREGADAS EN CENTROS EDUCATIVOS
INDICADOR: 1876. PORCENTAJE DE DESPENSAS DE ALIMENTACIÓN ESCOLAR MODALIDAD CALIENTE ENTREGADAS EN CENTROS EDUCATIVOS

TIPO DE INDICADOR: DE GESTIÓN
DIMENSIÓN QUE ATIENDE: EFICIENCIA
FRECUENCIA DEL INDICADOR: OTRO PERIODO
UNIDAD DE MEDIDA: PORCENTAJE

MÉTODO DE CÁLCULO

(NÚMERO DE DESPENSAS CALIENTES OTORGADAS/TOTAL DE DESPENSAS CALIENTES PROGRAMADAS)*100

ESTRUCTURA DEL INDICADOR

TIPO	ELEMENTO	DESCRIPCIÓN	VALOR	UNIDAD DE MEDIDA
VARIABLE	TDCO	NÚMERO DE DESPENSAS CALIENTES OTORGADAS	2,390.00	DESPENSA
CONSTANTE	TDCPR	TOTAL DE DESPENSAS CALIENTES PROGRAMADAS	19,120.00	DESPENSA

	ENE	FEB	MAR	ABR	MAY	JUN	JUL	AGO	SEP	OCT	NOV	DIC
PROGRAMADO	0.00	12.50	12.50	12.50	12.50	12.50	0.00	0.00	12.50	12.50	12.50	0.00
EVALUADO	0.00	12.50	12.50	12.50	12.50	0.00	0.00	0.00	0.00	0.00	0.00	0.00



**ESTADO DE
TLAXCALA**

GOBIERNO DEL ESTADO DE TLAXCALA

SECRETARÍA DE FINANZAS

FICHA DE AVANCE DE INDICADOR



SF
SECRETARÍA DE
FINANZAS

ESTRUCTURA ADMINISTRATIVA Y PROGRAMÁTICA

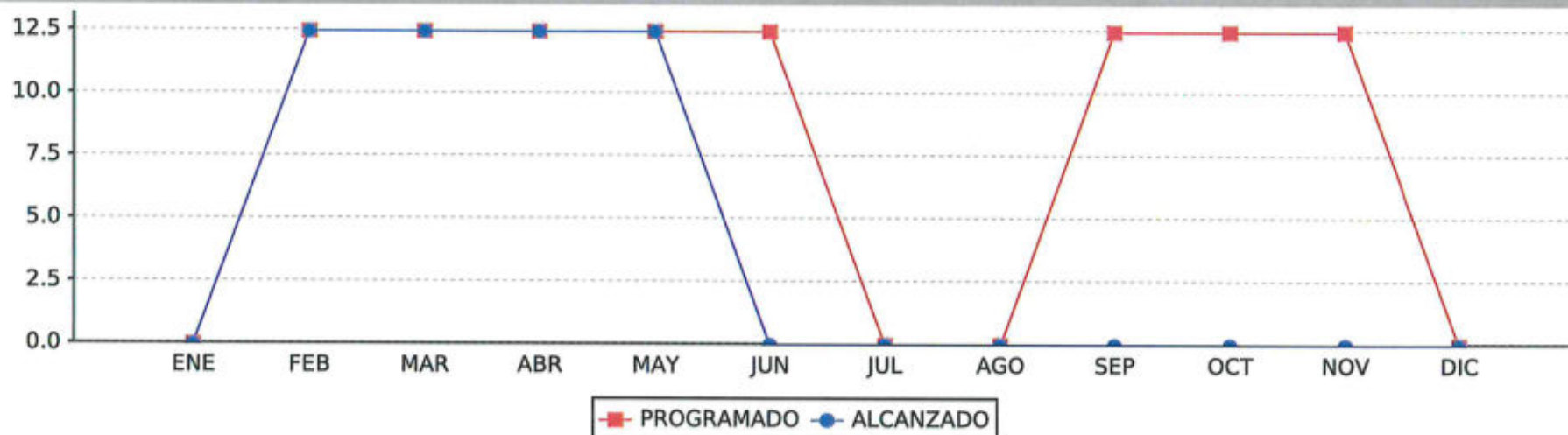
DEPENDENCIA: 49. SISTEMA ESTATAL PARA EL DESARROLLO INTEGRAL DE LA FAMILIA

TIPO DE INDICADOR: DE GESTIÓN

PROYECTO: 153 / 49. ESTRATEGIA ALIMENTARIA PARA UN ESTADO DE TLAXCALA SIN HAMBRE FAM-AS

DIMENSIÓN QUE ATIENDE: EFICIENCIA

COMPORTAMIENTO DEL INDICADOR



ELABORÓ	RESPONSABLE DEL PROYECTO	AUTORIZÓ
SERGIO DANIEL PADILLA HERRERA DIRECTOR DE ADMINISTRACIÓN, FINANZAS Y RECURSOS MATERIALES	SERGIO DANIEL PADILLA HERRERA DIRECTOR DE ADMINISTRACIÓN, FINANZAS Y RECURSOS MATERIALES	FLOR DE MARÍA LÓPEZ HINOJOSA DIRECTORA DEL SISTEMA ESTATAL DIF

28/05/2024

Página 2 de 2



ESTADO DE
TLAXCALA

GOBIERNO DEL ESTADO DE TLAXCALA
SECRETARÍA DE FINANZAS
REPORTE DE VARIABLE



SF
SECRETARÍA DE
FINANZAS

ESTRUCTURA PROGRAMÁTICA

DEPENDENCIA: 49-SISTEMA ESTATAL PARA EL DESARROLLO INTEGRAL DE LA FAMILIA
PROYECTO: 153-ESTRATEGIA ALIMENTARIA PARA UN ESTADO DE TLAXCALA SIN HAMBRE FAM-AS
OBJETIVOS: 2308-RACIONES DE ALIMENTACIÓN ESCOLAR MODALIDAD CALIENTE ENTREGADAS EN CENTROS EDUCATIVOS
INDICADOR: 1880-PORCENTAJE DE RACIONES CALIENTES ENTREGADAS EN CENTROS EDUCATIVOS
MEDIO DE VERIFICACIÓN: CONCENTRADO DE ENTREGA DE RACIONES DE ALIMENTACIÓN ESCOLAR MODALIDAD CALIENTE; DEPARTAMENTO DE ASISTENCIA ALIMENTARIA Y NUTRICIÓN; 2024 <https://dif.tlaxcala.gob.mx/index.php/transparencia-sp-1810431827/presupuesto-estatal/mv2024/17-transparencia/831-mv2024->
VARIABLE: NÚMERO DE RACIONES CALIENTES OTORGADAS EN CENTROS EDUCATIVOS

TIPO DE INDICADOR: DE GESTIÓN
DIMENSIÓN QUE ATIENDE: EFICIENCIA
UNIDAD DE MEDIDA: PORCENTAJE

	ENE	FEB	MAR	ABR	MAY	JUN	JUL	AGO	SEP	OCT	NOV	DIC
PROGRAMADO	0.00	906,433.00	667,898.00	667,898.00	954,140.00	667,898.00	0.00	0.00	906,433.00	1,049,554.00	858,726.00	0.00
ALCANZADO	0.00	906,433.00	667,898.00	667,898.00	954,140.00	0.00	0.00	0.00	0.00	0.00	0.00	0.00
% DE AVANCE	0.00	100.00	100.00	100.00	100.00	0.00	0.00	0.00	0.00	0.00	0.00	0.00

ELABORÓ	RESPONSABLE DEL PROYECTO	AUTORIZÓ
 SERGIO DANIEL PADILLA HERRERA DIRECTOR DE ADMINISTRACIÓN, FINANZAS Y RECURSOS MATERIALES	 SERGIO DANIEL PADILLA HERRERA DIRECTOR DE ADMINISTRACIÓN, FINANZAS Y RECURSOS MATERIALES	 FLOR DE MARÍA LÓPEZ HINOJOSA DIRECTORA DEL SISTEMA ESTATAL DIF



28/05/2024

Página 1 de 1



ESTADO DE
TLAXCALA

GOBIERNO DEL ESTADO DE TLAXCALA
SECRETARÍA DE FINANZAS
FICHA DE AVANCE DE INDICADOR



SF
SECRETARÍA DE
FINANZAS

ESTRUCTURA ADMINISTRATIVA Y PROGRAMÁTICA

DEPENDENCIA: 49. SISTEMA ESTATAL PARA EL DESARROLLO INTEGRAL DE LA FAMILIA
PROYECTO: 153 / 49. ESTRATEGIA ALIMENTARIA PARA UN ESTADO DE TLAXCALA SIN HAMBRE FAM-AS
OBJETIVO: 2308. RACIONES DE ALIMENTACIÓN ESCOLAR MODALIDAD CALIENTE ENTREGADAS EN CENTROS EDUCATIVOS
INDICADOR: 1880. PORCENTAJE DE RACIONES CALIENTES ENTREGADAS EN CENTROS EDUCATIVOS

TIPO DE INDICADOR: DE GESTIÓN
DIMENSIÓN QUE ATIENDE: EFICIENCIA
FRECUENCIA DEL INDICADOR: OTRO PERIODO
UNIDAD DE MEDIDA: PORCENTAJE

MÉTODO DE CÁLCULO

(NÚMERO DE RACIONES CALIENTES OTORGADAS EN CENTROS EDUCATIVOS/NÚMERO DE RACIONES CALIENTES PROGRAMADAS)*100

ESTRUCTURA DEL INDICADOR

TIPO	ELEMENTO	DESCRIPCIÓN	VALOR	UNIDAD DE MEDIDA
VARIABLE	NRCOCE	NÚMERO DE RACIONES CALIENTES OTORGADAS EN CENTROS EDUCATIVOS	954,140.00	RACIÓN
CONSTANTE	NRCP	NÚMERO DE RACIONES CALIENTES PROGRAMADAS	6,678,980.00	RACIÓN

	ENE	FEB	MAR	ABR	MAY	JUN	JUL	AGO	SEP	OCT	NOV	DIC
PROGRAMADO	0.00	13.57	10.00	10.00	14.29	10.00	0.00	0.00	13.57	15.71	12.86	0.00
EVALUADO	0.00	13.57	10.00	10.00	14.29	0.00	0.00	0.00	0.00	0.00	0.00	0.00



**ESTADO DE
TLAXCALA**

GOBIERNO DEL ESTADO DE TLAXCALA

SECRETARÍA DE FINANZAS

FICHA DE AVANCE DE INDICADOR



SF
SECRETARÍA DE
FINANZAS

ESTRUCTURA ADMINISTRATIVA Y PROGRAMÁTICA

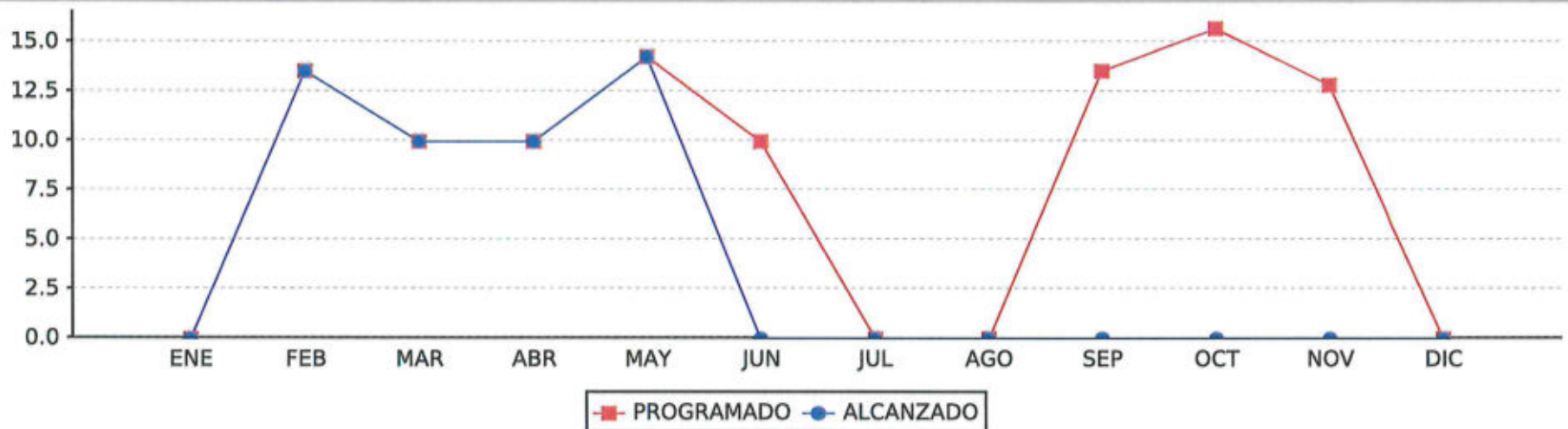
DEPENDENCIA: 49. SISTEMA ESTATAL PARA EL DESARROLLO INTEGRAL DE LA FAMILIA

TIPO DE INDICADOR: DE GESTIÓN

PROYECTO: 153 / 49. ESTRATEGIA ALIMENTARIA PARA UN ESTADO DE TLAXCALA SIN HAMBRE FAM-AS

DIMENSIÓN QUE ATIENDE: EFICIENCIA

COMPORTAMIENTO DEL INDICADOR



ELABORÓ	RESPONSABLE DEL PROYECTO	AUTORIZÓ
 SERGIO DANIEL PADILLA HERRERA DIRECTOR DE ADMINISTRACIÓN, FINANZAS Y RECURSOS MATERIALES	 SERGIO DANIEL PADILLA HERRERA DIRECTOR DE ADMINISTRACIÓN, FINANZAS Y RECURSOS MATERIALES	 FLOR DE MARÍA LÓPEZ HINOJOSA DIRECTORA DEL SISTEMA ESTATAL DIF

28/05/2024

Página 2 de 2



ESTADO DE
TLAXCALA

GOBIERNO DEL ESTADO DE TLAXCALA
SECRETARÍA DE FINANZAS
REPORTE DE VARIABLE



SF
SECRETARÍA DE
FINANZAS

ESTRUCTURA PROGRAMÁTICA

DEPENDENCIA: 49-SISTEMA ESTATAL PARA EL DESARROLLO INTEGRAL DE LA FAMILIA TIPO DE INDICADOR: DE GESTIÓN

PROYECTO: 153-ESTRATEGIA ALIMENTARIA PARA UN ESTADO DE TLAXCALA SIN HAMBRE FAM-AS DIMENSIÓN QUE ATIENDE: EFICIENCIA

OBJETIVOS: 2309-VISITA DE SUPERVISIONES REALIZADAS EN LA OPERATIVIDAD DEL PROGRAMA ALIMENTACIÓN ESCOLAR UNIDAD DE MEDIDA: PORCENTAJE

INDICADOR: 1881-PORCENTAJE DE VISITAS DE SUPERVISIÓN REALIZADAS EN LAS ENTREGAS DE ALIMENTACIÓN ESCOLAR

MEDIO DE VERIFICACIÓN: CONCENTRADO DE VISITAS DE SUPERVISIÓN DURANTE LA ENTREGA ALIMENTACIÓN ESCOLAR; DEPARTAMENTO DE ASISTENCIA ALIMENTARIA Y NUTRICIÓN; 2024 <https://dif.tlaxcala.gob.mx/index.php/transparencia-sp-1810431827/presupuesto-estatal/mv2024/17-transparencia/831-mv2024->

VARIABLE: NÚMERO DE VISITAS DE SUPERVISIÓN DE ALIMENTACIÓN ESCOLAR REALIZADAS

	ENE	FEB	MAR	ABR	MAY	JUN	JUL	AGO	SEP	OCT	NOV	DIC
PROGRAMADO	16.00	16.00	34.00	34.00	34.00	34.00	0.00	0.00	34.00	34.00	34.00	0.00
ALCANZADO	16.00	16.00	34.00	34.00	34.00	0.00	0.00	0.00	0.00	0.00	0.00	0.00
% DE AVANCE	100.00	100.00	100.00	100.00	100.00	0.00	0.00	0.00	0.00	0.00	0.00	0.00

ELABORÓ	RESPONSABLE DEL PROYECTO	AUTORIZÓ
 SERGIO DANIEL PADILLA HERRERA DIRECTOR DE ADMINISTRACIÓN, FINANZAS Y RECURSOS MATERIALES	 SERGIO DANIEL PADILLA HERRERA DIRECTOR DE ADMINISTRACIÓN, FINANZAS Y RECURSOS MATERIALES	 FLOR DE MARÍA LÓPEZ HINOJOSA DIRECTORA DEL SISTEMA ESTATAL DIF





ESTADO DE
TLAXCALA

GOBIERNO DEL ESTADO DE TLAXCALA
SECRETARÍA DE FINANZAS
FICHA DE AVANCE DE INDICADOR



SF
SECRETARÍA DE
FINANZAS

ESTRUCTURA ADMINISTRATIVA Y PROGRAMÁTICA

DEPENDENCIA: 49. SISTEMA ESTATAL PARA EL DESARROLLO INTEGRAL DE LA FAMILIA
PROYECTO: 153 / 49. ESTRATEGIA ALIMENTARIA PARA UN ESTADO DE TLAXCALA SIN HAMBRE FAM-AS
OBJETIVO: 2309. VISITA DE SUPERVISIONES REALIZADAS EN LA OPERATIVIDAD DEL PROGRAMA ALIMENTACIÓN ESCOLAR
INDICADOR: 1881. PORCENTAJE DE VISITAS DE SUPERVISIÓN REALIZADAS EN LAS ENTREGAS DE ALIMENTACIÓN ESCOLAR

TIPO DE INDICADOR: DE GESTIÓN
DIMENSIÓN QUE ATIENDE: EFICIENCIA
FRECUENCIA DEL INDICADOR: OTRO PERIODO
UNIDAD DE MEDIDA: PORCENTAJE

MÉTODO DE CÁLCULO

(NÚMERO DE VISITAS DE SUPERVISIÓN DE ALIMENTACIÓN ESCOLAR REALIZADAS/NÚMERO DE VISITAS DE SUPERVISIÓN DE ALIMENTACIÓN ESCOLAR PROGRAMADAS)*100

ESTRUCTURA DEL INDICADOR

TIPO	ELEMENTO	DESCRIPCIÓN	VALOR	UNIDAD DE MEDIDA
VARIABLE	NVSAER	NÚMERO DE VISITAS DE SUPERVISIÓN DE ALIMENTACIÓN ESCOLAR REALIZADAS	34.00	SUPERVISIÓN
CONSTANTE	NVSAEP	NÚMERO DE VISITAS DE SUPERVISIÓN DE ALIMENTACIÓN ESCOLAR PROGRAMADAS	270.00	SUPERVISIÓN

	ENE	FEB	MAR	ABR	MAY	JUN	JUL	AGO	SEP	OCT	NOV	DIC
PROGRAMADO	5.93	5.93	12.59	12.59	12.59	12.59	0.00	0.00	12.59	12.59	12.60	0.00
EVALUADO	5.93	5.93	12.59	12.59	12.59	0.00	0.00	0.00	0.00	0.00	0.00	0.00



**ESTADO DE
TLAXCALA**

GOBIERNO DEL ESTADO DE TLAXCALA

SECRETARÍA DE FINANZAS

FICHA DE AVANCE DE INDICADOR



SF
SECRETARÍA DE
FINANZAS

ESTRUCTURA ADMINISTRATIVA Y PROGRAMÁTICA

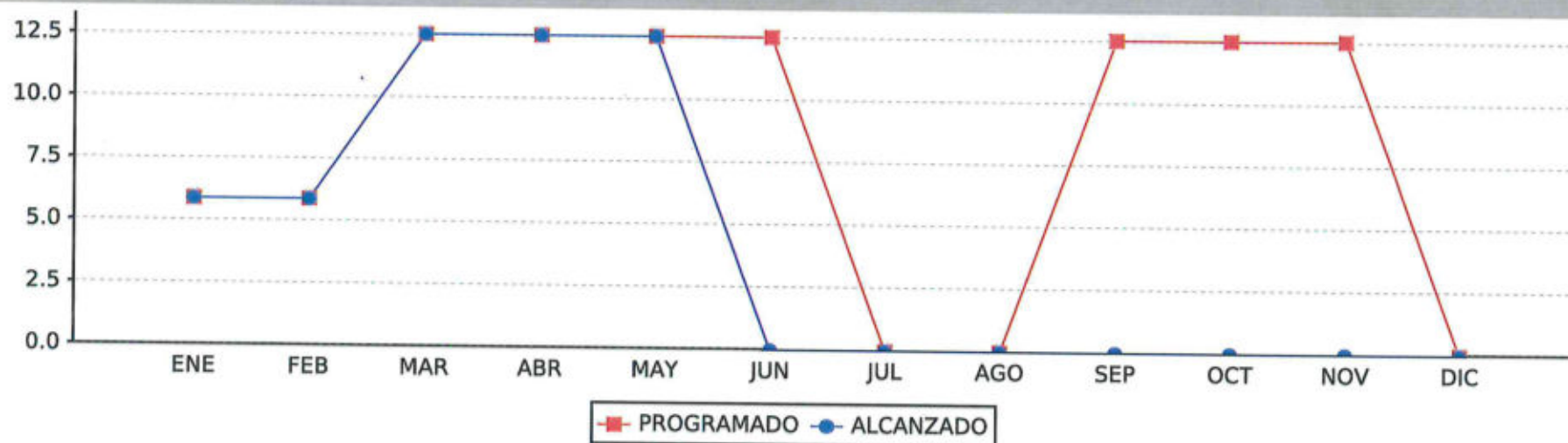
DEPENDENCIA: 49. SISTEMA ESTATAL PARA EL DESARROLLO INTEGRAL DE LA FAMILIA

TIPO DE INDICADOR: DE GESTIÓN

PROYECTO: 153 / 49. ESTRATEGIA ALIMENTARIA PARA UN ESTADO DE TLAXCALA SIN HAMBRE FAM-AS

DIMENSIÓN QUE ATIENDE: EFICIENCIA

COMPORTAMIENTO DEL INDICADOR



ELABORÓ SERGIO DANIEL PADILLA HERRERA DIRECTOR DE ADMINISTRACIÓN, FINANZAS Y RECURSOS MATERIALES	RESPONSABLE DEL PROYECTO SERGIO DANIEL PADILLA HERRERA DIRECTOR DE ADMINISTRACIÓN, FINANZAS Y RECURSOS MATERIALES	AUTORIZÓ FLOR DE MARÍA LÓPEZ HINOJOSA DIRECTORA DEL SISTEMA ESTATAL DIF
--	---	---



28/05/2024



ESTADO DE
TLAXCALA

GOBIERNO DEL ESTADO DE TLAXCALA
SECRETARÍA DE FINANZAS
REPORTE DE VARIABLE



SF
SECRETARÍA DE
FINANZAS

ESTRUCTURA PROGRAMÁTICA

DEPENDENCIA: 49-SISTEMA ESTATAL PARA EL DESARROLLO INTEGRAL DE LA FAMILIA TIPO DE INDICADOR: DE GESTIÓN

PROYECTO: 153-ESTRATEGIA ALIMENTARIA PARA UN ESTADO DE TLAXCALA SIN HAMBRE FAM-AS DIMENSIÓN QUE ATIENDE: EFICIENCIA

OBJETIVOS: 2310-PLÁTICAS DE EDUCACIÓN Y ORIENTACIÓN ALIMENTARIA DEL PROGRAMA DE ALIMENTACIÓN ESCOLAR REALIZADAS UNIDAD DE MEDIDA: PORCENTAJE

INDICADOR: 1882-PORCENTAJE DE PLÁTICAS EN MATERIA DE EDUCACIÓN Y ORIENTACIÓN ALIMENTARIA OTORGADAS

MEDIO DE VERIFICACIÓN: REPORTE DE PLÁTICAS DE EDUCACIÓN Y ORIENTACIÓN ALIMENTARIA; DEPARTAMENTO DE ASISTENCIA ALIMENTARIA Y NUTRICIÓN; 2024
<https://dif.tlaxcala.gob.mx/index.php/transparencia-sp-1810431827/presupuesto-estatal/mv2024/17-transparencia/831-mv2024-alimentacion-153-49>

VARIABLE: NÚMERO DE PLÁTICAS DE EDUCACIÓN Y ORIENTACIÓN ALIMENTARIA DE ALIMENTACIÓN ESCOLAR OTORGADAS

	ENE	FEB	MAR	ABR	MAY	JUN	JUL	AGO	SEP	OCT	NOV	DIC
PROGRAMADO	5.00	5.00	3.00	3.00	3.00	3.00	0.00	0.00	3.00	3.00	3.00	0.00
ALCANZADO	5.00	5.00	3.00	3.00	3.00	0.00	0.00	0.00	0.00	0.00	0.00	0.00
% DE AVANCE	100.00	100.00	100.00	100.00	100.00	0.00	0.00	0.00	0.00	0.00	0.00	0.00

ELABORÓ	RESPONSABLE DEL PROYECTO	AUTORIZÓ
 SERGIO DANIEL PADILLA HERRERA DIRECTOR DE ADMINISTRACIÓN, FINANZAS Y RECURSOS MATERIALES	 SERGIO DANIEL PADILLA HERRERA DIRECTOR DE ADMINISTRACIÓN, FINANZAS Y RECURSOS MATERIALES	 FLOR DE MARÍA LÓPEZ HINOJOSA DIRECTORA DEL SISTEMA ESTATAL DIF





ESTADO DE
TLAXCALA

GOBIERNO DEL ESTADO DE TLAXCALA

SECRETARÍA DE FINANZAS

FICHA DE AVANCE DE INDICADOR



SF
SECRETARÍA DE
FINANZAS

ESTRUCTURA ADMINISTRATIVA Y PROGRAMÁTICA

DEPENDENCIA: 49. SISTEMA ESTATAL PARA EL DESARROLLO INTEGRAL DE LA FAMILIA

TIPO DE INDICADOR: DE GESTIÓN

PROYECTO: 153 / 49. ESTRATEGIA ALIMENTARIA PARA UN ESTADO DE TLAXCALA SIN HAMBRE FAM-AS

DIMENSIÓN QUE ATIENDE: EFICIENCIA

OBJETIVO: 2310. PLÁTICAS DE EDUCACIÓN Y ORIENTACIÓN ALIMENTARIA DEL PROGRAMA DE ALIMENTACIÓN ESCOLAR REALIZADAS

FRECUENCIA DEL INDICADOR: OTRO PERIODO

INDICADOR: 1882. PORCENTAJE DE PLÁTICAS EN MATERIA DE EDUCACIÓN Y ORIENTACIÓN ALIMENTARIA OTORGADAS

UNIDAD DE MEDIDA: PORCENTAJE

MÉTODO DE CÁLCULO

(NÚMERO DE PLÁTICAS DE EDUCACIÓN Y ORIENTACIÓN ALIMENTARIA DE ALIMENTACIÓN ESCOLAR OTORGADAS/NÚMERO DE PLÁTICAS DE EDUCACIÓN Y ORIENTACIÓN ALIMENTARIA DE ALIMENTACIÓN ESCOLAR PROGRAMADAS)*100

ESTRUCTURA DEL INDICADOR

TIPO	ELEMENTO	DESCRIPCIÓN	VALOR	UNIDAD DE MEDIDA
VARIABLE	NPEOAAEO	NÚMERO DE PLÁTICAS DE EDUCACIÓN Y ORIENTACIÓN ALIMENTARIA DE ALIMENTACIÓN ESCOLAR OTORGADAS	3.00	PLÁTICA
CONSTANTE	NPEOAAEP	NÚMERO DE PLÁTICAS DE EDUCACIÓN Y ORIENTACIÓN ALIMENTARIA DE ALIMENTACIÓN ESCOLAR PROGRAMADAS	31.00	PLÁTICA

	ENE	FEB	MAR	ABR	MAY	JUN	JUL	AGO	SEP	OCT	NOV	DIC
PROGRAMADO	16.13	16.13	9.68	9.68	9.68	9.68	0.00	0.00	9.68	9.68	9.68	0.00
EVALUADO	16.13	16.13	9.68	9.68	9.68	0.00	0.00	0.00	0.00	0.00	0.00	0.00



**ESTADO DE
TLAXCALA**

GOBIERNO DEL ESTADO DE TLAXCALA
SECRETARÍA DE FINANZAS
FICHA DE AVANCE DE INDICADOR



SF
**SECRETARÍA DE
FINANZAS**

ESTRUCTURA ADMINISTRATIVA Y PROGRAMÁTICA

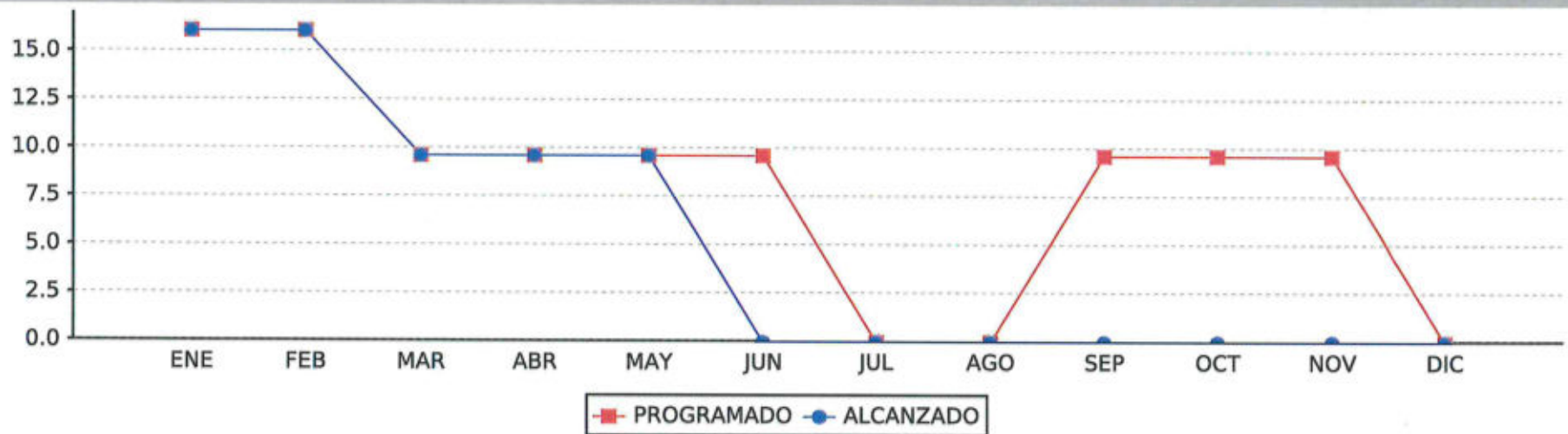
DEPENDENCIA: 49. SISTEMA ESTATAL PARA EL DESARROLLO INTEGRAL DE LA FAMILIA

TIPO DE INDICADOR: DE GESTIÓN

PROYECTO: 153 / 49. ESTRATEGIA ALIMENTARIA PARA UN ESTADO DE TLAXCALA SIN HAMBRE FAM-AS

DIMENSIÓN QUE ATIENDE: EFICIENCIA

COMPORTAMIENTO DEL INDICADOR



ELABORÓ	RESPONSABLE DEL PROYECTO	AUTORIZÓ
SERGIO DANIEL PADILLA HERRERA DIRECTOR DE ADMINISTRACIÓN, FINANZAS Y RECURSOS MATERIALES	SERGIO DANIEL PADILLA HERRERA DIRECTOR DE ADMINISTRACIÓN, FINANZAS Y RECURSOS MATERIALES	FLOR DE MARÍA LÓPEZ HINOJOSA DIRECTORA DEL SISTEMA ESTATAL DIF



INFORME DE AVANCE DE INDICADORES NOVIEMBRE 2024

Programa:	E. Prestación de Servicios Públicos
Subprograma:	
Dependencia o Entidad:	49. Sistema Estatal para el Desarrollo Integral de la Familia
U. Responsable:	Dirección General del OPD SEDIF
Proyecto:	153-49.- Estrategia Alimentaria para un Estado de México sin hambre FAM-AS

Fecha elaboración: 29/11/2024

NIVEL	OP	INDICADOR	META ANUAL		META	
			CANTIDAD	UNIDAD DE MEDIDA	PROGRAMADA	ALCANZADA
FIN	F	Porcentaje de población con carencia en acceso a la alimentación nutritiva y de calidad	22.70	Porcentaje	0	0
PROPÓSITO	P	Porcentaje de población femenina beneficiarias de la EIASAOC	57,109.00	Mujer	0	0
PROPÓSITO	P	Porcentaje de población masculina beneficiarios de la EIASAOC	48,967.00	Hombre	0	0
COMPONENTE	1	Tasa de variación de apoyos alimentarios entregados a población escolar	13,171,368.00	Apoyo	0	0
COMPONENTE	2	Tasa de variación de despensas para atención alimentaria con calidad nutritiva otorgadas	165,012.00	Despensa	0	0
ACTIVIDAD	1.1	Porcentaje de apoyos de alimentación escolar diseñados bajo criterios de calidad nutritiva	6.00	Diseño	0	0
ACTIVIDAD	1.2	Porcentaje de comités de alimentación escolar integrales	1,099.00	Comité	1,099	1,099
ACTIVIDAD	1.3	Porcentaje de raciones frías entregadas en centros educativos	6,492,388.00	Ración	794,844	794,844
ACTIVIDAD	1.4	Porcentaje de despensas de alimentación escolar modalidad caliente entregadas en centros educativos	19,120.00	Despensa	2,390	2,390
ACTIVIDAD	1.5	Porcentaje de raciones calientes entregadas en centros educativos	6,078,980.00	Ración	858,726	858,726
ACTIVIDAD	1.6	Porcentaje de visitas de supervisión realizadas en las entregas de alimentación escolar	270.00	Supervisión	34	34
ACTIVIDAD	1.7	Porcentaje de pláticas en materia de educación y orientación alimentaria	31.00	Plática	3	3
ACTIVIDAD	1.8	Porcentaje de recurso destinado a otorgar apoyos alimentarios a escolares	129,078,565.92	Pesos	0.00	0
ACTIVIDAD	2.1	Porcentaje de dotaciones diseñadas bajo criterios de calidad nutritiva para atención alimentaria	4.00	Diseño	0	0.00
ACTIVIDAD	2.2	Porcentaje de comités de participación social integrados	60.00	Comité	0	0
ACTIVIDAD	2.3	Porcentaje de despensas para niñas y niños de 2 a 5 años 11 meses no escolarizados entregadas	36,000.00	Despensa	6,000	6,000
ACTIVIDAD	2.4	Porcentaje de despensas para personas con discapacidad, adultos mayores y personas en situación de carencia alimentaria entregadas	87,612.00	Despensa	14,602	14,602
ACTIVIDAD	2.5	Porcentaje de despensas para niñas y niños de 06 a 24 meses entregadas	40,800.00	Despensa	6,800	6,800

**INFORME DE AVANCE DE INDICADORES
NOVIEMBRE 2024**

Programa:	E. Prestación de Servicios Públicos
Subprograma:	
Dependencia u Entidad:	49. Sistema Estatal para el Desarrollo Integral de la Familia
U- Responsable:	Dirección General del OPD SEDIF
Proyecto:	153-49.- Estrategia Alimentaria para un Estado de Tlaxcala sin hambre FAM-AS

Fecha elaboración: 29/11/2024

NIVEL	OP	INDICADOR	META ANUAL		META	
			CANTIDAD	UNIDAD DE MEDIDA	PROGRAMADA	ALCANZADA
ACTIVIDAD	2.6	Porcentaje de apoyos para atención alimentaria a personas en situación de emergencia y desastre entregados inscritos en los programas de la EIASADC	600.00	Despensa	0	0
ACTIVIDAD	2.7	Porcentaje de encuestas a beneficiarios satisfechos con los insumos alimentarios y percepción de los programas	500.00	Persona	250	250
ACTIVIDAD	2.8	Porcentaje de visitas de supervisión realizadas en las entregas de despensas a población sujeta de asistencia social alimentaria	180.00	Supervisión	30	30
ACTIVIDAD	2.9	Porcentaje de pláticas de educación y orientación alimentaria de los programas de atención alimentaria	21.00	Plática	3	3
ACTIVIDAD	2.10	Porcentaje de recurso destinado a otorgar apoyos alimentarios a personas sujetas de atención alimentaria	95,711,874.04	Pesos	0	0

 ELABORÓ: LIC. SERGIO DANIEL PADILLA HERRERA Director de Administración Financiera y Recursos Materiales		 AUTORIZÓ: MTRA. FLOR DE MARÍA LÓPEZ HINOJOSA Directora General
---	---	--

Handwritten signature and initials in the bottom right corner.

ESTRUCTURA PROGRAMÁTICA

DEPENDENCIA: 48-SISTEMA ESTATAL PARA EL DESARROLLO INTEGRAL DE LA FAMILIA **TIPO DE INDICADOR:** DE GESTIÓN

PROYECTO: 153-ESTRATEGIA ALIMENTARIA PARA UN ESTADO DE TLAXCALA SIN HAMBRE FAM-AS **DIMENSIÓN QUE ATIENDE:** EFICIENCIA

OBJETIVOS: 2305-COMITÉS DE ALIMENTACIÓN ESCOLAR INTEGRADOS POR PADRES DE FAMILIA CON EL OBJETIVO DE BRINDAR VIGILANCIA Y SEGUIMIENTO A LA OPERACIÓN DE LOS PROGRAMAS **UNIDAD DE MEDIDA:** PORCENTAJE

INDICADOR: 1877-PORCENTAJE DE COMITÉS ALIMENTACIÓN ESCOLAR INTEGRADOS

MEDIO DE VERIFICACIÓN: CONCENTRADO DE ACTAS CONSTITUTIVAS DE COMITÉS ESCOLARES; DEPARTAMENTO DE ASISTENCIA ALIMENTARIA Y NUTRICIÓN; 2024
<https://dif.tlaxcala.gob.mx/index.php/transparencia-sp-1810431827/presupuesto-estatal/mv2024/17-transparencia/831-mv2024-alimentacion-153-49>

VARIABLE: NÚMERO DE COMITÉS DE ALIMENTACIÓN ESCOLAR INTEGRADOS

	ENE	FEB	MAR	ABR	MAY	JUN	JUL	AGO	SEP	OCT	NOV	DIC
PROGRAMADO	0.00	0.00	0.00	0.00	0.00	0.00	0.00	0.00	0.00	0.00	1,099.00	0.00
ALCANZADO	0.00	0.00	0.00	0.00	0.00	0.00	0.00	0.00	0.00	0.00	1,099.00	0.00
% DE AVANCE	0.00	0.00	0.00	0.00	0.00	0.00	0.00	0.00	0.00	0.00	100.00	0.00

ELABORÓ	RESPONSABLE DEL PROYECTO	AUTORIZÓ
 SERGIO DANIEL PADILLA HERRERA DIRECTOR DE ADMINISTRACIÓN, FINANZAS Y RECURSOS MATERIALES	 SERGIO DANIEL PADILLA HERRERA DIRECTOR DE ADMINISTRACIÓN, FINANZAS Y RECURSOS MATERIALES	 FLOR DE MARÍA LÓPEZ HINOJOSA DIRECTORA DEL SISTEMA ESTATAL DIF



FICHA DE AVANCE DE INDICADOR
ESTRUCTURA ADMINISTRATIVA Y PROGRAMÁTICA

DEPENDENCIA:	49. SISTEMA ESTATAL PARA EL DESARROLLO INTEGRAL DE LA FAMILIA	TIPO DE INDICADOR:	DE GESTIÓN
PROYECTO:	153 / 49. ESTRATEGIA ALIMENTARIA PARA UN ESTADO DE TLAXCALA SIN HAMBRE FAMILIAS	DIMENSIÓN QUE ATIENDE:	EFICIENCIA
OBJETIVO:	2305. COMITÉS DE ALIMENTACIÓN ESCOLAR INTEGRADOS POR PADRES DE FAMILIA CON EL OBJETIVO DE BRINDAR VIGILANCIA Y SEGUIMIENTO A LA OPERACIÓN DE LOS PROGRAMAS	FRECUENCIA DEL INDICADOR:	OTRO PERIODO
INDICADOR:	1677. PORCENTAJE DE COMITÉS ALIMENTACIÓN ESCOLAR INTEGRADOS	UNIDAD DE MEDIDA:	PORCENTAJE

MÉTODO DE CÁLCULO

(NÚMERO DE COMITÉS DE ALIMENTACIÓN ESCOLAR INTEGRADOS/TOTAL DE COMITÉS DE ALIMENTACIÓN ESCOLAR PROGRAMADOS)*100

ESTRUCTURA DEL INDICADOR

TIPO	ELEMENTO	DESCRIPCIÓN	VALOR	UNIDAD DE MEDIDA
VARIABLE	NCAEI	NÚMERO DE COMITÉS DE ALIMENTACIÓN ESCOLAR INTEGRADOS	1,089.00	COMITÉ
CONSTANTE	NCAEP	TOTAL DE COMITÉS DE ALIMENTACIÓN ESCOLAR PROGRAMADOS	1,089.00	COMITÉ

	ENE	FEB	MAR	ABR	MAY	JUN	JUL	AGO	SEP	OCT	NOV	DIC
PROGRAMADO	0.00	0.00	0.00	0.00	0.00	0.00	0.00	0.00	0.00	0.00	0.00	0.00
EVALUADO	0.00	0.00	0.00	0.00	0.00	0.00	0.00	0.00	0.00	0.00	0.00	0.00

ESTRUCTURA ADMINISTRATIVA Y PROGRAMÁTICA

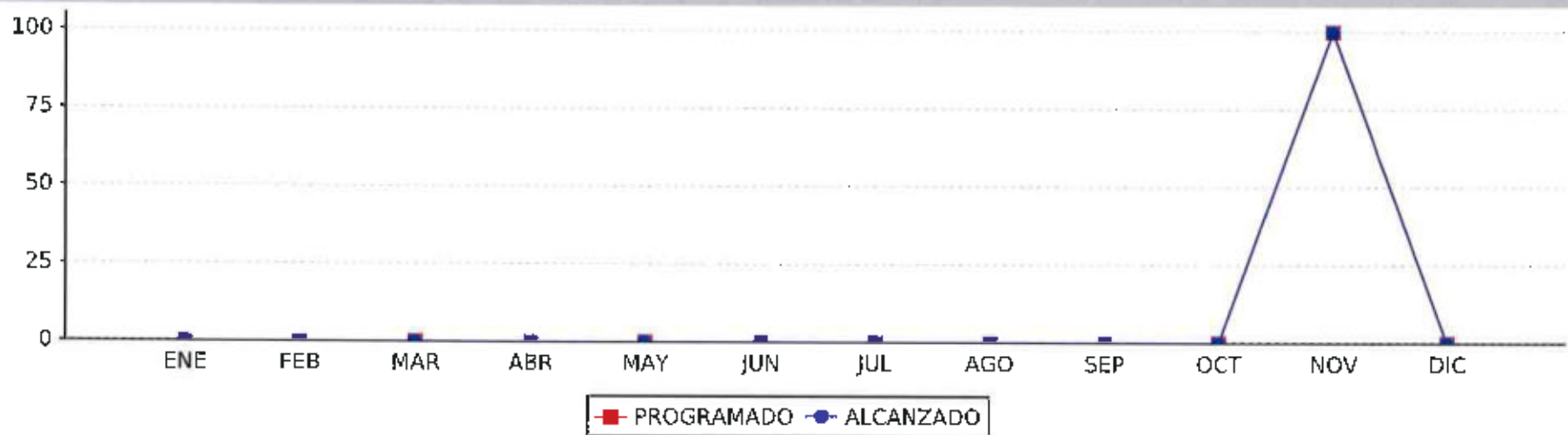
DEPENDENCIA: 49. SISTEMA ESTATAL PARA EL DESARROLLO INTEGRAL DE LA FAMILIA

TIPO DE INDICADOR: DE GESTIÓN

PROYECTO: 153 / 49. ESTRATEGIA ALIMENTARIA PARA UN ESTADO DE TLAXCALA SIN HAMBRE FAM-AS

DIMENSIÓN QUE ATIENDE: EFICIENCIA

COMPORTAMIENTO DEL INDICADOR



ELABORÓ	RESPONSABLE DEL PROYECTO	AUTORIZÓ
 SERGIO DANIEL PADILLA HERRERA DIRECTOR DE ADMINISTRACIÓN, FINANZAS Y RECURSOS MATERIALES	 SERGIO DANIEL PADILLA HERRERA DIRECTOR DE ADMINISTRACIÓN, FINANZAS Y RECURSOS MATERIALES	 FLOR DE MARÍA LÓPEZ HINOJOSA DIRECTORA DEL SISTEMA ESTATAL DIF

ESTRUCTURA PROGRAMÁTICA

DEPENDENCIA: 48-SISTEMA ESTATAL PARA EL DESARROLLO INTEGRAL DE LA FAMILIA **TIPO DE INDICADOR:** DE GESTIÓN
PROYECTO: 153-ESTRATEGIA ALIMENTARIA PARA UN ESTADO DE TLAXCALA SIN HAMBRE FAM-AS **DIMENSIÓN QUE ATIENDE:** EFICIENCIA
OBJETIVOS: 2308-RACIONES DE ALIMENTACIÓN ESCOLAR MODALIDAD FRÍO ENTREGADAS EN CENTROS EDUCATIVOS **UNIDAD DE MEDIDA:** PORCENTAJE
INDICADOR: 1878-PORCENTAJE DE RACIONES FRÍAS ENTREGADAS EN CENTROS EDUCATIVOS
MEDIO DE VERIFICACIÓN: CONCENTRADO DE ENTREGA DE RACIONES DE ALIMENTACIÓN ESCOLAR MODALIDAD FRÍO 2024, DEPARTAMENTO DE ASISTENCIA ALIMENTARIA Y NUTRICIÓN <https://dif.tlaxcala.gob.mx/index.php/transparencia-sp-1810431827/presupuesto-estatal/mv2024/17-transparencia/831-mv2024->
VARIABLE: NÚMERO DE RACIONES FRÍAS OTORGADAS EN CENTROS EDUCATIVOS

	ENE	FEB	MAR	ABR	MAY	JUN	JUL	AGO	SEP	OCT	NOV	DIC
PROGRAMADO	526,484.00	714,514.00	526,484.00	618,212.00	883,160.00	618,212.00	0.00	0.00	839,502.00	971,476.00	794,844.00	0.00
ALCANZADO	526,484.00	714,514.00	526,484.00	618,212.00	883,160.00	618,212.00	0.00	0.00	839,002.00	971,476.00	794,844.00	0.00
% DE AVANCE	100.00	100.00	100.00	100.00	100.00	100.00	0.00	0.00	100.00	100.00	100.00	0.00

ELABORÓ	RESPONSABLE DEL PROYECTO	AUTORIZÓ
 SERGIO DANIEL PADILLA HERRERA DIRECTOR DE ADMINISTRACIÓN, FINANZAS Y RECURSOS MATERIALES	 SERGIO DANIEL PADILLA HERRERA DIRECTOR DE ADMINISTRACIÓN, FINANZAS Y RECURSOS MATERIALES	 FLOR DE MARÍA LÓPEZ HINOJOSA DIRECTORA DEL SISTEMA ESTATAL DIF

ESTRUCTURA ADMINISTRATIVA Y PROGRAMÁTICA

DEPENDENCIA:	49. SISTEMA ESTATAL PARA EL DESARROLLO INTEGRAL DE LA FAMILIA	TIPO DE INDICADOR:	DE GESTIÓN
PROYECTO:	153 / 49. ESTRATEGIA ALIMENTARIA PARA UN ESTADO DE TLAXCALA SIN HAMBRE FAM-AS	DIMENSIÓN QUE ATIENDE:	EFICIENCIA
OBJETIVO:	2306. RACIONES DE ALIMENTACIÓN ESCOLAR MODALIDAD FRIO ENTREGADAS EN CENTROS EDUCATIVOS	FRECUENCIA DEL INDICADOR:	OTRO PERIODO
INDICADOR:	1878. PORCENTAJE DE RACIONES FRÍAS ENTREGADAS EN CENTROS EDUCATIVOS	UNIDAD DE MEDIDA:	PORCENTAJE

MÉTODO DE CÁLCULO

(NÚMERO DE RACIONES FRÍAS OTORGADAS EN CENTROS EDUCATIVOS/NÚMERO DE RACIONES ALIMENTICIAS FRÍAS PROGRAMADAS)*100

ESTRUCTURA DEL INDICADOR

TIPO	ELEMENTO	DESCRIPCIÓN	VALOR	UNIDAD DE MEDIDA
VARIABLE	NRFOCE	NÚMERO DE RACIONES FRÍAS OTORGADAS EN CENTROS EDUCATIVOS	794,844.00	RACIÓN
CONSTANTE	NRAFP	NÚMERO DE RACIONES ALIMENTICIAS FRÍAS PROGRAMADAS	6,492,388.00	RACIÓN

	ENE	FEB	MAR	ABR	MAY	JUN	JUL	AGO	SEP	OCT	NOV	DIC
PROGRAMADO	8.11	11.31	6.11	9.52	13.60	9.52	0.30	0.00	12.92	14.56	12.26	0.00
EVALUADO	5.11	11.31	6.11	9.52	13.60	9.52	0.00	0.00	12.92	14.96	12.24	0.00

ESTRUCTURA ADMINISTRATIVA Y PROGRAMÁTICA

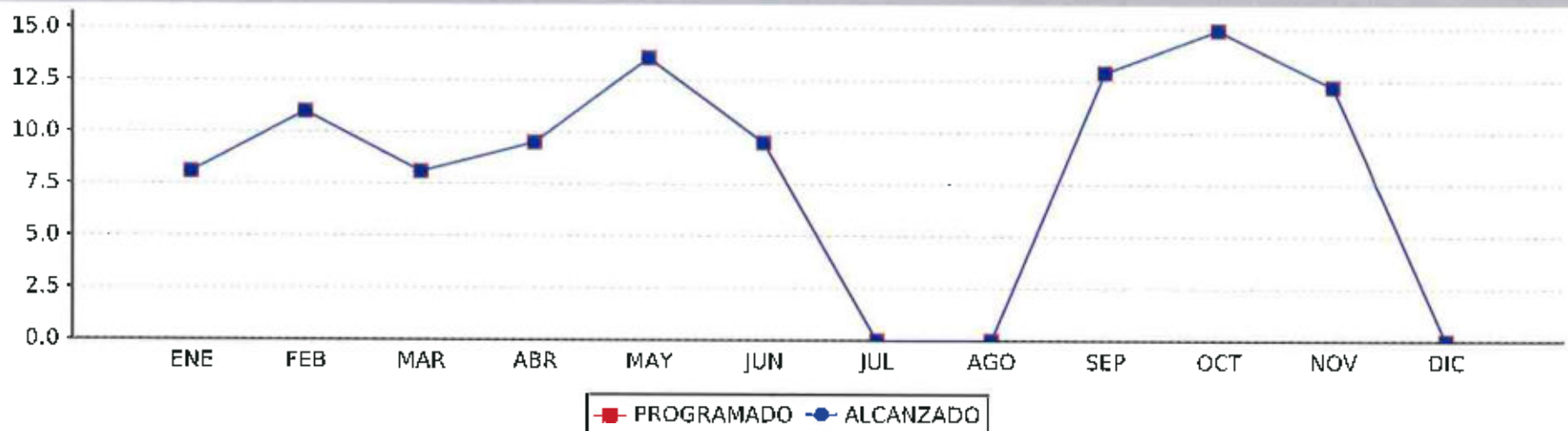
DEPENDENCIA: 48. SISTEMA ESTATAL PARA EL DESARROLLO INTEGRAL DE LA FAMILIA

TIPO DE INDICADOR: DE GESTIÓN

PROYECTO: 153 / 48. ESTRATEGIA ALIMENTARIA PARA UN ESTADO DE TLAXCALA SIN HAMBRE FAM-AS

DIMENSIÓN QUE ATIENDE: EFICIENCIA

COMPORTAMIENTO DEL INDICADOR



ELABORÓ	RESPONSABLE DEL PROYECTO	AUTORIZÓ
 SERGIO DANIEL PADILLA HERRERA DIRECTOR DE ADMINISTRACIÓN, FINANZAS Y RECURSOS MATERIALES	 SERGIO DANIEL PADILLA HERRERA DIRECTOR DE ADMINISTRACIÓN, FINANZAS Y RECURSOS MATERIALES	 FLOR DE MARÍA LÓPEZ HINOJOSA DIRECTORA DEL SISTEMA ESTATAL DIF



REPORTE DE VARIABLE
ESTRUCTURA PROGRAMÁTICA

DEPENDENCIA: 49-SISTEMA ESTATAL PARA EL DESARROLLO INTEGRAL DE LA FAMILIA **TIPO DE INDICADOR:** DE GESTIÓN
PROYECTO: 153-ESTRATEGIA ALIMENTARIA PARA UN ESTADO DE TLAXCALA SIN HAMBRE FAM-AS **DIMENSIÓN QUE ATIENDE:** EFICIENCIA
OBJETIVOS: 2307-DESPENSAS DE ALIMENTACIÓN ESCOLAR MODALIDAD CALIENTE ENTREGADAS EN CENTROS EDUCATIVOS **UNIDAD DE MEDIDA:** PORCENTAJE
INDICADOR: 1876-PORCENTAJE DE DESPENSAS DE ALIMENTACIÓN ESCOLAR MODALIDAD CALIENTE ENTREGADAS EN CENTROS EDUCATIVOS
MEDIO DE VERIFICACIÓN: CONCENTRADO DE ENTREGA DE DESPENSAS MODALIDAD CALIENTE; DEPARTAMENTO DE ASISTENCIA ALIMENTARIA Y NUTRICIÓN; 2024
<https://dlf.tlaxcala.gob.mx/index.php/transparencia-sp-1810431827/presupuesto-estatal/mv2024/17-transparencia/B31-mv2024-alimentacion-153-49>
VARIABLE: NÚMERO DE DESPENSAS CALIENTES OTORGADAS

	ENE	FEB	MAR	ABR	MAY	JUN	JUL	AGO	SEP	OCT	NOV	DIC
PROGRAMADO	0.00	2,390.00	2,390.00	2,390.00	2,390.00	2,390.00	0.00	0.00	2,390.00	2,390.00	2,390.00	0.00
ALCANZADO	0.00	2,390.00	2,390.00	2,390.00	2,390.00	2,390.00	0.00	0.00	2,390.00	2,390.00	2,390.00	0.00
% DE AVANCE	0.00	100.00	100.00	100.00	100.00	100.00	0.00	0.00	100.00	100.00	100.00	0.00

ELABORÓ	RESPONSABLE DEL PROYECTO	AUTORIZÓ
 SERGIO DANIEL PADILLA HERRERA DIRECTOR DE ADMINISTRACIÓN FINANZAS Y RECURSOS MATERIALES	 SERGIO DANIEL PADILLA HERRERA DIRECTOR DE ADMINISTRACIÓN FINANZAS Y RECURSOS MATERIALES	 FLOR DE MARÍA LÓPEZ HINOJOSA DIRECTORA DEL SISTEMA ESTATAL DIF

FICHA DE AVANCE DE INDICADOR
ESTRUCTURA ADMINISTRATIVA Y PROGRAMÁTICA

DEPENDENCIA:	49. SISTEMA ESTATAL PARA EL DESARROLLO INTEGRAL DE LA FAMILIA	TIPO DE INDICADOR:	DE GESTIÓN
PROYECTO:	153 / 49. ESTRATEGIA ALIMENTARIA PARA UN ESTADO DE TLAXCALA SIN HAMBRE FAM-AS	DIMENSIÓN QUE ATIENDE:	EFICIENCIA
OBJETIVO:	2307. DESPENSAS DE ALIMENTACIÓN ESCOLAR MODALIDAD CALIENTE ENTREGADAS EN CENTROS EDUCATIVOS	FRECUENCIA DEL INDICADOR:	OTRO PERIODO
INDICADOR:	1876. PORCENTAJE DE DESPENSAS DE ALIMENTACIÓN ESCOLAR MODALIDAD CALIENTE ENTREGADAS EN CENTROS EDUCATIVOS	UNIDAD DE MEDIDA:	PORCENTAJE

MÉTODO DE CÁLCULO

(NÚMERO DE DESPENSAS CALIENTES OTORGADAS/TOTAL DE DESPENSAS CALIENTES PROGRAMADAS)*100

ESTRUCTURA DEL INDICADOR

TIPO	ELEMENTO	DESCRIPCIÓN	VALOR	UNIDAD DE MEDIDA
VARIABLE	TDCO	NÚMERO DE DESPENSAS CALIENTES OTORGADAS	2,380.00	DESPENSA
CONSTANTE	TDCPR	TOTAL DE DESPENSAS CALIENTES PROGRAMADAS	19,120.00	DESPENSA

	ENE	FEB	MAR	ABR	MAY	JUN	JUL	AGO	SEP	OCT	NOV	DIC
PROGRAMADO	0.00	12.50	12.50	12.50	12.50	12.50	0.00	0.00	12.00	12.50	12.50	0.00
EVALUADO	0.00	12.50	12.50	12.50	12.50	12.50	0.00	0.00	12.00	12.50	12.50	0.00



ESTRUCTURA ADMINISTRATIVA Y PROGRAMÁTICA

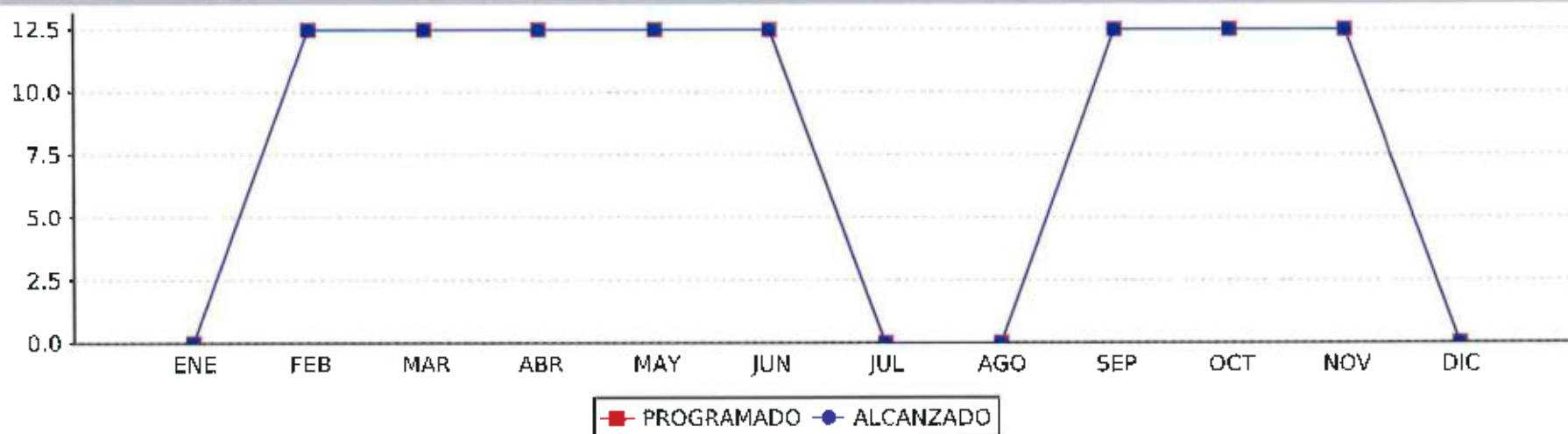
DEPENDENCIA: 49. SISTEMA ESTATAL PARA EL DESARROLLO INTEGRAL DE LA FAMILIA

TIPO DE INDICADOR: DE GESTIÓN

PROYECTO: 153 / 49. ESTRATEGIA ALIMENTARIA PARA UN ESTADO DE TLAXCALA SIN HAMBRE FAM-AS

DIMENSIÓN QUE ATIENDE: EFICIENCIA

COMPORTAMIENTO DEL INDICADOR



ELABORÓ	RESPONSABLE DEL PROYECTO	AUTORIZÓ
 SERGIO DANIEL PADILLA HERRERA DIRECTOR DE ADMINISTRACIÓN, FINANZAS Y RECURSOS MATERIALES	 SERGIO DANIEL PADILLA HERRERA DIRECTOR DE ADMINISTRACIÓN, FINANZAS Y RECURSOS MATERIALES	 FLOR DE MARÍA LÓPEZ HINOJOSA DIRECTORA DEL SISTEMA ESTATAL DIF



GOBIERNO DEL ESTADO DE TLAXCALA
SECRETARÍA DE FINANZAS
REPORTE DE VARIABLE

ESTRUCTURA PROGRAMÁTICA

DEPENDENCIA: 49-SISTEMA ESTATAL PARA EL DESARROLLO INTEGRAL DE LA FAMILIA **TIPO DE INDICADOR:** DE GESTIÓN

PROYECTO: 153-ESTRATEGIA ALIMENTARIA PARA UN ESTADO DE TLAXCALA SIN HAMBRE FAM-AS **DIMENSIÓN QUE ATIENDE:** EFICIENCIA

OBJETIVOS: 2308-RACIONES DE ALIMENTACIÓN ESCOLAR MODALIDAD CALIENTE ENTREGADAS EN CENTROS EDUCATIVOS **UNIDAD DE MEDIDA:** PORCENTAJE

INDICADOR: 1880-PORCENTAJE DE RACIONES CALIENTES ENTREGADAS EN CENTROS EDUCATIVOS

MEDIO DE VERIFICACIÓN: CONCENTRADO DE ENTREGA DE RACIONES DE ALIMENTACIÓN ESCOLAR MODALIDAD CALIENTE; DEPARTAMENTO DE ASISTENCIA ALIMENTARIA Y NUTRICIÓN; 2024 <https://dif.tlaxcala.gob.mx/index.php/transparencia-sp-1810431827/presupuesto-estatal/mv2024/17-transparencia/831-mv2024>

VARIABLE: NÚMERO DE RACIONES CALIENTES OTORGADAS EN CENTROS EDUCATIVOS

	ENE	FEB	MAR	ABR	MAY	JUN	JUL	AGO	SEP	OCT	NOV	DIC
PROGRAMADO	0.00	906,433.00	887,898.00	887,898.00	954,140.00	887,898.00	0.00	0.00	906,433.00	1,049,554.00	858,726.00	0.00
ALCANZADO	0.00	906,433.00	887,898.00	887,898.00	954,140.00	887,898.00	0.00	0.00	906,433.00	1,049,554.00	858,726.00	0.00
% DE AVANCE	0.00	100.00	100.00	100.00	100.00	100.00	0.00	0.00	100.00	100.00	100.00	0.00

ELABORÓ	RESPONSABLE DEL PROYECTO	AUTORIZÓ
 SERGIO DANIEL PADILLA HERRERA DIRECTOR DE ADMINISTRACIÓN FINANZAS Y RECURSOS MATERIALES	 SERGIO DANIEL PADILLA HERRERA DIRECTOR DE ADMINISTRACIÓN FINANZAS Y RECURSOS MATERIALES	 FLOR DE MARÍA LÓPEZ HINOJOSA DIRECTORA DEL SISTEMA ESTATAL DIF



FICHA DE AVANCE DE INDICADOR
ESTRUCTURA ADMINISTRATIVA Y PROGRAMÁTICA

DEPENDENCIA:	49. SISTEMA ESTATAL PARA EL DESARROLLO INTEGRAL DE LA FAMILIA	TIPO DE INDICADOR:	DE GESTIÓN
PROYECTO:	153 / 49. ESTRATEGIA ALIMENTARIA PARA UN ESTADO DE TLAXCALA SIN HAMBRE FAMILIAS	DIMENSIÓN QUE ATIENDE:	EFICIENCIA
OBJETIVO:	2308. RACIONES DE ALIMENTACIÓN ESCOLAR MODALIDAD CALIENTE ENTREGADAS EN CENTROS EDUCATIVOS	FRECUENCIA DEL INDICADOR:	OTRO PERÍODO
INDICADOR:	1880. PORCENTAJE DE RACIONES CALIENTES ENTREGADAS EN CENTROS EDUCATIVOS	UNIDAD DE MEDIDA:	PORCENTAJE

MÉTODO DE CÁLCULO

$(\text{NÚMERO DE RACIONES CALIENTES OTORGADAS EN CENTROS EDUCATIVOS} / \text{NÚMERO DE RACIONES CALIENTES PROGRAMADAS}) * 100$

ESTRUCTURA DEL INDICADOR

TIPO	ELEMENTO	DESCRIPCIÓN	VALOR	UNIDAD DE MEDIDA
VARIABLE	NRCOCE	NÚMERO DE RACIONES CALIENTES OTORGADAS EN CENTROS EDUCATIVOS	858,726.00	RACIÓN
CONSTANTE	NRCP	NÚMERO DE RACIONES CALIENTES PROGRAMADAS	6,678,980.00	RACIÓN

	ENE	FEB	MAR	ABR	MAY	JUN	JUL	AGO	SEP	OCT	NOV	DIC
PROGRAMADO	0.00	13.57	10.00	10.00	14.29	10.00	0.00	0.00	13.57	15.71	12.86	11.00
EVALUADO	0.00	13.57	10.00	10.00	14.29	10.00	0.00	0.00	13.57	15.71	12.86	11.00

Handwritten signatures and initials:
 [Signature]
 [Initials]

FICHA DE AVANCE DE INDICADOR

ESTRUCTURA ADMINISTRATIVA Y PROGRAMÁTICA

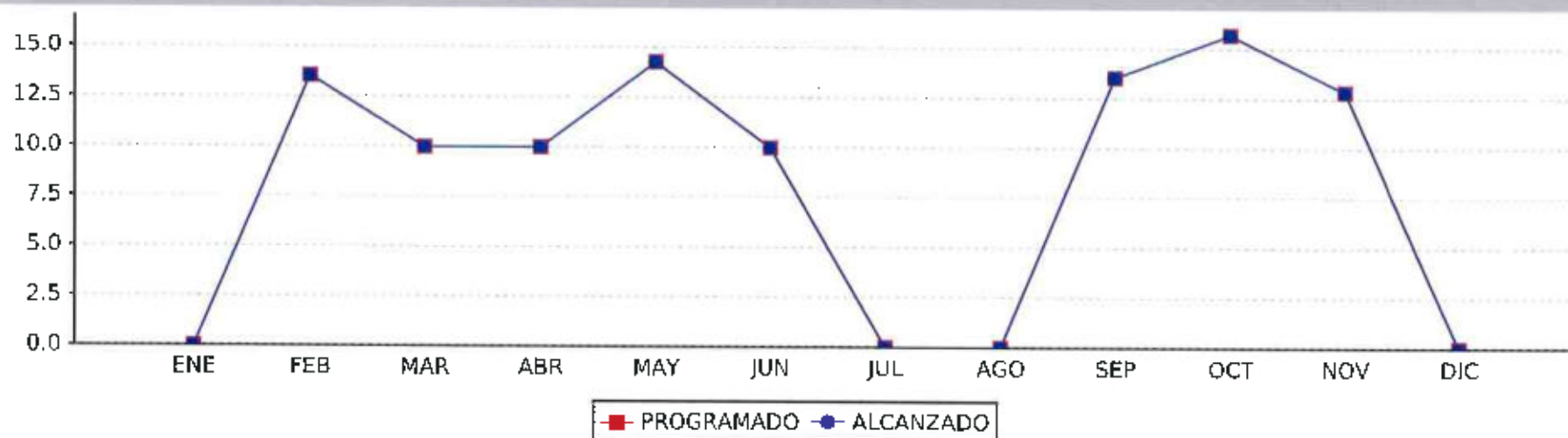
DEPENDENCIA: 49. SISTEMA ESTATAL PARA EL DESARROLLO INTEGRAL DE LA FAMILIA


TIPO DE INDICADOR: DE GESTIÓN

PROYECTO: 153 / 49. ESTRATEGIA ALIMENTARIA PARA UN ESTADO DE TLAXCALA SIN HAMBRE FAM-AS

DIMENSIÓN QUE ATIENDE: EFICIENCIA

COMPORTAMIENTO DEL INDICADOR



ELABORÓ	RESPONSABLE DEL PROYECTO	AUTORIZÓ
 SERGIO DANIEL PADILLA HERRERA DIRECTOR DE ADMINISTRACIÓN, FINANZAS Y RECURSOS MATERIALES	 SERGIO DANIEL PADILLA HERRERA DIRECTOR DE ADMINISTRACIÓN, FINANZAS Y RECURSOS MATERIALES	 FLOR DE MARÍA LÓREZ HINOJOSA DIRECTORA DEL SISTEMA ESTATAL DE



ESTRUCTURA PROGRAMÁTICA

DEPENDENCIA: 49-SISTEMA ESTATAL PARA EL DESARROLLO INTEGRAL DE LA FAMILIA **TIPO DE INDICADOR:** DE GESTIÓN
PROYECTO: 153-ESTRATEGIA ALIMENTARIA PARA UN ESTADO DE TLAXCALA SIN HAMBRE FAM-AS **DIMENSIÓN QUE ATIENDE:** EFICIENCIA
OBJETIVOS: 2309-VISITA DE SUPERVISIONES REALIZADAS EN LA OPERATIVIDAD DEL PROGRAMA ALIMENTACIÓN ESCOLAR **UNIDAD DE MEDIDA:** PORCENTAJE
INDICADOR: 1881-PORCENTAJE DE VISITAS DE SUPERVISIÓN REALIZADAS EN LAS ENTREGAS DE ALIMENTACIÓN ESCOLAR
MEDIO DE VERIFICACIÓN: CONCENTRADO DE VISITAS DE SUPERVISIÓN DURANTE LA ENTREGA ALIMENTACIÓN ESCOLAR; DEPARTAMENTO DE ASISTENCIA ALIMENTARIA Y NUTRICIÓN; 2024 <https://dif.tlaxcala.gub.mx/index.php/transparencia-sp-1810431827/presupuesto-estatal/mv2024/17-transparencia/831-mv2024->
VARIABLE: NÚMERO DE VISITAS DE SUPERVISIÓN DE ALIMENTACIÓN ESCOLAR REALIZADAS

	ENE	FEB	MAR	ABR	MAY	JUN	JUL	AGO	SEP	OCT	NOV	DIC
PROGRAMADO	16.00	16.00	34.00	34.00	34.00	34.00	0.00	0.00	34.00	34.00	34.00	0.00
ALCANZADO	16.00	16.00	34.00	34.00	34.00	34.00	0.00	0.00	34.00	34.00	34.00	0.00
% DE AVANCE	100.00	100.00	100.00	100.00	100.00	100.00	0.00	0.00	100.00	100.00	100.00	0.00

ELABORÓ	RESPONSABLE DEL PROYECTO	AUTORIZÓ
 SERGIO DANIEL PADILLA HERRERA DIRECTOR DE ADMINISTRACIÓN, FINANZAS Y RECURSOS MATERIALES	 SERGIO DANIEL PADILLA HERRERA DIRECTOR DE ADMINISTRACIÓN, FINANZAS Y RECURSOS MATERIALES	 FLOR DE MARÍA LÓPEZ HINOJOSA DIRECTORA DEL SISTEMA ESTATAL DIF



FICHA DE AVANCE DE INDICADOR
ESTRUCTURA ADMINISTRATIVA Y PROGRAMÁTICA

DEPENDENCIA:	49. SISTEMA ESTATAL PARA EL DESARROLLO INTEGRAL DE LA FAMILIA	TIPO DE INDICADOR:	DE GESTIÓN
PROYECTO:	153 / 49. ESTRATEGIA ALIMENTARIA PARA UN ESTADO DE TLAXCALA SIN HAMBRE FAM-AS	DIMENSIÓN QUE ATIENDE:	EFICIENCIA
OBJETIVO:	2309. VISITA DE SUPERVISIONES REALIZADAS EN LA OPERATIVIDAD DEL PROGRAMA ALIMENTACIÓN ESCOLAR	FRECUENCIA DEL INDICADOR:	OTRO PERIODO
INDICADOR:	1881. PORCENTAJE DE VISITAS DE SUPERVISIÓN REALIZADAS EN LAS ENTREGAS DE ALIMENTACIÓN ESCOLAR	UNIDAD DE MEDIDA:	PORCENTAJE

MÉTODO DE CÁLCULO

(NÚMERO DE VISITAS DE SUPERVISIÓN DE ALIMENTACIÓN ESCOLAR REALIZADAS/NÚMERO DE VISITAS DE SUPERVISIÓN DE ALIMENTACIÓN ESCOLAR PROGRAMADAS)*100

ESTRUCTURA DEL INDICADOR

TIPO	ELEMENTO	DESCRIPCIÓN	VALOR	UNIDAD DE MEDIDA
VARIABLE	NVSAER	NÚMERO DE VISITAS DE SUPERVISIÓN DE ALIMENTACIÓN ESCOLAR REALIZADAS	34.00	SUPERVISIÓN
CONSTANTE	NVSAEP	NÚMERO DE VISITAS DE SUPERVISIÓN DE ALIMENTACIÓN ESCOLAR PROGRAMADAS	270.00	SUPERVISIÓN

	ENE	FEB	MAR	ABR	MAY	JUN	JUL	AGO	SEP	OCT	NOV	DIC
PROGRAMADO	12.59	12.59	12.59	12.59	12.59	12.59	0.00	0.00	12.59	12.59	12.59	0.00
EVALUADO	12.59	12.59	12.59	12.59	12.59	12.59	0.00	0.00	12.59	12.59	12.59	0.00

FICHA DE AVANCE DE INDICADOR

ESTRUCTURA ADMINISTRATIVA Y PROGRAMÁTICA

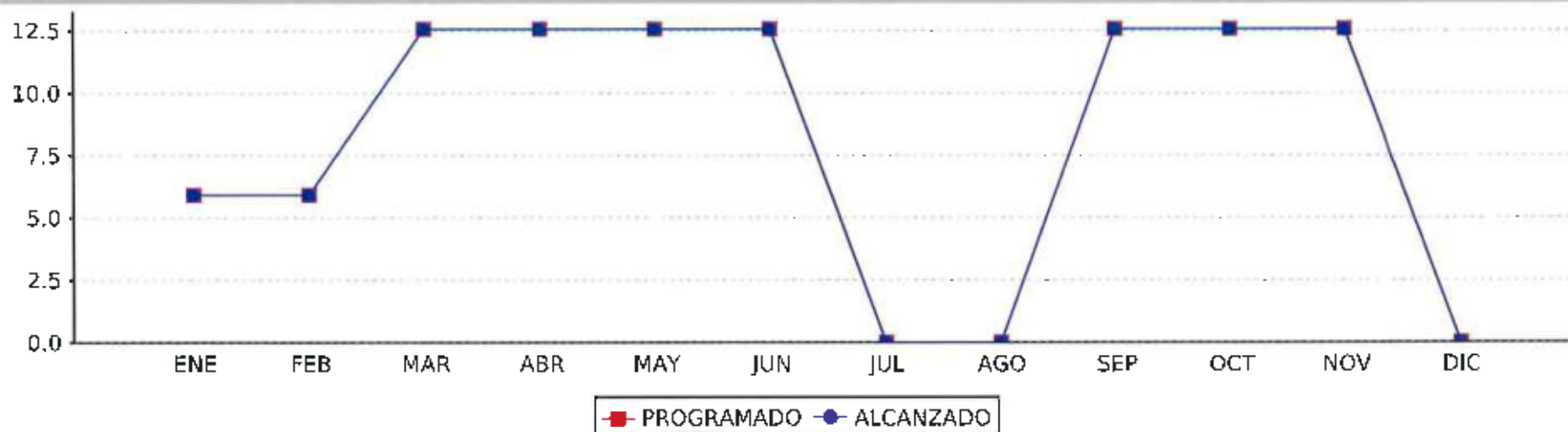
DEPENDENCIA: 49. SISTEMA ESTATAL PARA EL DESARROLLO INTEGRAL DE LA FAMILIA

TIPO DE INDICADOR: DE GESTIÓN

PROYECTO: 153 / 49. ESTRATEGIA ALIMENTARIA PARA UN ESTADO DE TLAXCALA SIN HAMBRE FAM-AS

DIMENSIÓN QUE ATIENDE: EFICIENCIA

COMPORTAMIENTO DEL INDICADOR






ELABORÓ	RESPONSABLE DEL PROYECTO	AUTORIZÓ
 SERGIO DANIEL PADILLA HERRERA DIRECTOR DE ADMINISTRACIÓN, FINANZAS Y RECURSOS MATERIALES	 SERGIO DANIEL PADILLA HERRERA DIRECTOR DE ADMINISTRACIÓN, FINANZAS Y RECURSOS MATERIALES	 FLOR DE MARÍA LÓPEZ HINOJOSA DIRECTORA DEL SISTEMA ESTATAL DIF

ESTRUCTURA PROGRAMÁTICA

DEPENDENCIA: 49-SISTEMA ESTATAL PARA EL DESARROLLO INTEGRAL DE LA FAMILIA **TIPO DE INDICADOR:** DE GESTIÓN
PROYECTO: 153-ESTRATEGIA ALIMENTARIA PARA UN ESTADO DE TLAXCALA SIN HAMBRE FAM-AS **DIMENSIÓN QUE ATIENDE:** EFICIENCIA
OBJETIVOS: 2310-PLÁTICAS DE EDUCACIÓN Y ORIENTACIÓN ALIMENTARIA DEL PROGRAMA DE ALIMENTACIÓN ESCOLAR REALIZADAS **UNIDAD DE MEDIDA:** PORCENTAJE
INDICADOR: 18R2-PORCENTAJE DE PLÁTICAS EN MATERIA DE EDUCACIÓN Y ORIENTACIÓN ALIMENTARIA OTORGADAS
MEDIO DE VERIFICACIÓN: REPORTE DE PLÁTICAS DE EDUCACIÓN Y ORIENTACIÓN ALIMENTARIA; DEPARTAMENTO DE ASISTENCIA ALIMENTARIA Y NUTRICIÓN; 2024
<https://dif.tlaxcala.gob.mx/index.php/transparencia-sp-1810431827/presupuesto-estatal/mv2024/17-transparencia/831-mv2024-alimentacion-153-49>
VARIABLE: NÚMERO DE PLÁTICAS DE EDUCACIÓN Y ORIENTACIÓN ALIMENTARIA DE ALIMENTACIÓN ESCOLAR OTORGADAS

	ENE	FEB	MAR	ABR	MAY	JUN	JUL	AGO	SEP	OCT	NOV	DIC
PROGRAMADO	5.00	5.00	3.00	3.00	3.00	3.00	0.00	0.00	3.00	3.00	3.00	0.00
ALCANZADO	5.00	5.00	3.00	3.00	3.00	3.00	0.00	0.00	3.00	3.00	3.00	0.00
% DE AVANCE	100.00	100.00	100.00	100.00	100.00	100.00	0.00	0.00	100.00	100.00	100.00	0.00

ELABORÓ	RESPONSABLE DEL PROYECTO	AUTORIZÓ
 SERGIO DANIEL PADILLA HERRERA DIRECTOR DE ADMINISTRACIÓN, FINANZAS Y RECURSOS MATERIALES	 SERGIO DANIEL PADILLA HERRERA DIRECTOR DE ADMINISTRACIÓN, FINANZAS Y RECURSOS MATERIALES	 FLOR DE MARÍA LÓPEZ HINOJOSA DIRECTORA DEL SISTEMA ESTATAL DIF



FICHA DE AVANCE DE INDICADOR
ESTRUCTURA ADMINISTRATIVA Y PROGRAMÁTICA

DEPENDENCIA:	49. SISTEMA ESTATAL PARA EL DESARROLLO INTEGRAL DE LA FAMILIA	TIPO DE INDICADOR:	DE GESTIÓN
PROYECTO:	153 / 49. ESTRATEGIA ALIMENTARIA PARA UN ESTADO DE TLAXCALA SIN HAMBRE FAM-AS	DIMENSIÓN QUE ATIENDE:	EFICIENCIA
OBJETIVO:	2310. PLÁTICAS DE EDUCACIÓN Y ORIENTACIÓN ALIMENTARIA DEL PROGRAMA DE ALIMENTACIÓN ESCOLAR REALIZADAS	FRECUENCIA DEL INDICADOR:	OTRO PERIODO
INDICADOR:	1882. PORCENTAJE DE PLÁTICAS EN MATERIA DE EDUCACIÓN Y ORIENTACIÓN ALIMENTARIA OTORGADAS	UNIDAD DE MEDIDA:	PORCENTAJE


MÉTODO DE CÁLCULO

(NÚMERO DE PLÁTICAS DE EDUCACIÓN Y ORIENTACIÓN ALIMENTARIA DE ALIMENTACIÓN ESCOLAR OTORGADAS/NÚMERO DE PLÁTICAS DE EDUCACIÓN Y ORIENTACIÓN ALIMENTARIA DE ALIMENTACIÓN ESCOLAR PROGRAMADAS)*100

ESTRUCTURA DEL INDICADOR

TIPO	ELEMENTO	DESCRIPCIÓN	VALOR	UNIDAD DE MEDIDA
VARIABLE	NPEOAAEO	NÚMERO DE PLÁTICAS DE EDUCACIÓN Y ORIENTACIÓN ALIMENTARIA DE ALIMENTACIÓN ESCOLAR OTORGADAS	3.00	PLÁTICA
CONSTANTE	NPEOAAEP	NÚMERO DE PLÁTICAS DE EDUCACIÓN Y ORIENTACIÓN ALIMENTARIA DE ALIMENTACIÓN ESCOLAR PROGRAMADAS	31.00	PLÁTICA

	ENE	FEB	MAR	ABR	MAY	JUN	JUL	AGO	SEP	OCT	NOV	DIC
PROGRAMADO	16.13	16.13	9.68	9.68	9.68	9.68	9.68	9.68	9.68	9.68	9.68	9.68
EVALUADO	16.15	16.13	9.68	9.68	9.68	9.68	9.68	9.68	9.68	9.68	9.68	9.68



ESTRUCTURA ADMINISTRATIVA Y PROGRAMÁTICA

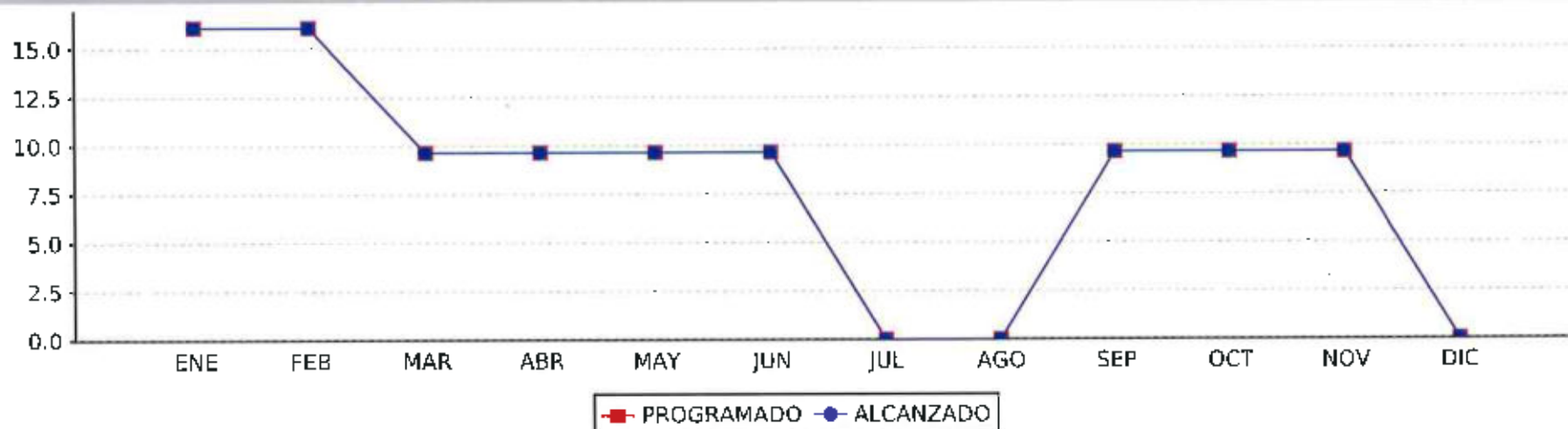
DEPENDENCIA: 49. SISTEMA ESTATAL PARA EL DESARROLLO INTEGRAL DE LA FAMILIA

TIPO DE INDICADOR: DE GESTIÓN

PROYECTO: 153 / 49. ESTRATEGIA ALIMENTARIA PARA UN ESTADO DE TLAXCALA SIN HAMBRE FAMILIAS

DIMENSIÓN QUE ATIENDE: EFICIENCIA

COMPORTAMIENTO DEL INDICADOR



ELABORÓ	RESPONSABLE DEL PROYECTO	AUTORIZÓ
 SERGIO DANIEL PADILLA HERRERA DIRECTOR DE ADMINISTRACIÓN, FINANZAS Y RECURSOS MATERIALES	 SERGIO DANIEL PADILLA HERRERA DIRECTOR DE ADMINISTRACIÓN, FINANZAS Y RECURSOS MATERIALES	 FLOR DE MARÍA LÓPEZ HINOJOSA DIRECTORA DEL SISTEMA ESTATAL DIF



GOBIERNO DEL ESTADO DE TLAXCALA

SECRETARÍA DE FINANZAS

REPORTE DE VARIABLE

ESTRUCTURA PROGRAMÁTICA

DEPENDENCIA: 49-SISTEMA ESTATAL PARA EL DESARROLLO INTEGRAL DE LA FAMILIA **TIPO DE INDICADOR:** DE GESTIÓN

PROYECTO: 153-ESTRATEGIA ALIMENTARIA PARA UN ESTADO DE TLAXCALA SIN HAMBRE FAM-AS **DIMENSIÓN QUE ATIENDE:** EFICIENCIA




OBJETIVOS: 2313-APOYOS PARA ATENCIÓN ALIMENTARIA ENTREGADOS A GRUPOS PRIORITARIOS; NIÑAS Y NIÑOS DE 2 A 5 AÑOS 11 MESES NO ESCOLARIZADOS INSCRITOS EN LOS PROGRAMAS DE LA EIASADG (AC 130) **UNIDAD DE MEDIDA:** PORCENTAJE

INDICADOR: 1887-PORCENTAJE DE DESPENSAS PARA NIÑAS Y NIÑOS DE 2 A 5 AÑOS 11 MESES NO ESCOLARIZADOS ENTREGADAS

MEDIO DE VERIFICACIÓN: CONCENTRADO DE DESPENSAS PARA NIÑAS Y NIÑOS DE 2 A 5 AÑOS 11 MESES NO ESCOLARIZADOS; DEPARTAMENTO DE ASISTENCIA ALIMENTARIA Y NUTRICIÓN; 2024 <https://dif.tlaxcala.gob.mx/index.php/transparencia-sp-1810431827/presupuesto-estatal/mv2024/17-transparencia/831-mv2024>

VARIABLE: NÚMERO DE DESPENSAS PARA NIÑAS Y NIÑOS DE 2 A 5 AÑOS 11 MESES NO ESCOLARIZADOS OTORGADAS

	ENE	FEB	MAR	ABR	MAY	JUN	JUL	AGO	SEP	OCT	NOV	DIC
PROGRAMADO	0.00	0.00	6,000.00	6,000.00	0.00	0.00	6,000.00	6,000.00	3,000.00	3,000.00	6,000.00	0.00
ALCANZADO	0.00	0.00	6,000.00	6,000.00	0.00	0.00	6,000.00	6,000.00	3,000.00	3,000.00	6,000.00	0.00
% DE AVANCE	0.00	0.00	100.00	100.00	0.00	0.00	100.00	100.00	100.00	100.00	100.00	0.00

ELABORÓ	RESPONSABLE DEL PROYECTO	AUTORIZÓ
 SERGIO DANIEL PADILLA HERRERA DIRECTOR DE ADMINISTRACIÓN, FINANZAS Y RECURSOS MATERIALES	 SERGIO DANIEL PADILLA HERRERA DIRECTOR DE ADMINISTRACIÓN, FINANZAS Y RECURSOS MATERIALES	 FLOR DE MARÍA LÓPEZ HINOJOSA DIRECTORA DEL SISTEMA ESTATAL DIF



FICHA DE AVANCE DE INDICADOR
ESTRUCTURA ADMINISTRATIVA Y PROGRAMÁTICA

DEPENDENCIA:	49. SISTEMA ESTATAL PARA EL DESARROLLO INTEGRAL DE LA FAMILIA	TIPO DE INDICADOR:	DE GESTIÓN
PROYECTO:	153 / 49. ESTRATEGIA ALIMENTARIA PARA UN ESTADO DE TLAXCALA SIN HAMBRE FAM-AS	DIMENSIÓN QUE ATIENDE:	EFICIENCIA
OBJETIVO:	2313. APOYOS PARA ATENCIÓN ALIMENTARIA ENTREGADOS A GRUPOS PRIORITARIOS; NIÑAS Y NIÑOS DE 2 A 5 AÑOS 11 MESES NO ESCOLARIZADOS INSCRITOS EN LOS PROGRAMAS DE LA EIASADC (AC 130)	FRECUENCIA DEL INDICADOR:	OTRO PERIODO
INDICADOR:	1887. PORCENTAJE DE DESPENSAS PARA NIÑAS Y NIÑOS DE 2 A 5 AÑOS 11 MESES NO ESCOLARIZADOS ENTREGADAS	UNIDAD DE MEDIDA:	PORCENTAJE

MÉTODO DE CÁLCULO

(NÚMERO DE DESPENSAS PARA NIÑAS Y NIÑOS DE 2 A 5 AÑOS 11 MESES NO ESCOLARIZADOS OTORGADAS/NÚMERO DE DESPENSAS PARA NIÑAS Y NIÑOS DE 2 A 5 AÑOS 11 MESES NO ESCOLARIZADOS PROGRAMADOS)*100

ESTRUCTURA DEL INDICADOR

TIPO	ELEMENTO	DESCRIPCIÓN	VALOR	UNIDAD DE MEDIDA
VARIABLE	NDNNEO	NÚMERO DE DESPENSAS PARA NIÑAS Y NIÑOS DE 2 A 5 AÑOS 11 MESES NO ESCOLARIZADOS OTORGADAS	6,000.00	DESPENSA
CONSTANTE	NDNNEP	NÚMERO DE DESPENSAS PARA NIÑAS Y NIÑOS DE 2 A 5 AÑOS 11 MESES NO ESCOLARIZADOS PROGRAMADOS	36,000.00	DESPENSA

	ENE	FEB	MAR	ABR	MAY	JUN	JUL	AGO	SEP	OCT	NOV	DIC
PROGRAMADO	6.00	6.33	16.67	16.67	6.00	6.33	16.67	16.67	6.33	6.33	16.66	6.33
EVALUADO	6.00	6.33	16.67	16.67	6.00	6.33	16.67	16.67	6.33	6.33	16.67	6.33



TLAXCALA
UNA NUEVA HISTORIA

GOBIERNO DEL ESTADO DE TLAXCALA

SECRETARÍA DE FINANZAS

FICHA DE AVANCE DE INDICADOR



**SECRETARÍA
DE FINANZAS**

ESTRUCTURA ADMINISTRATIVA Y PROGRAMÁTICA

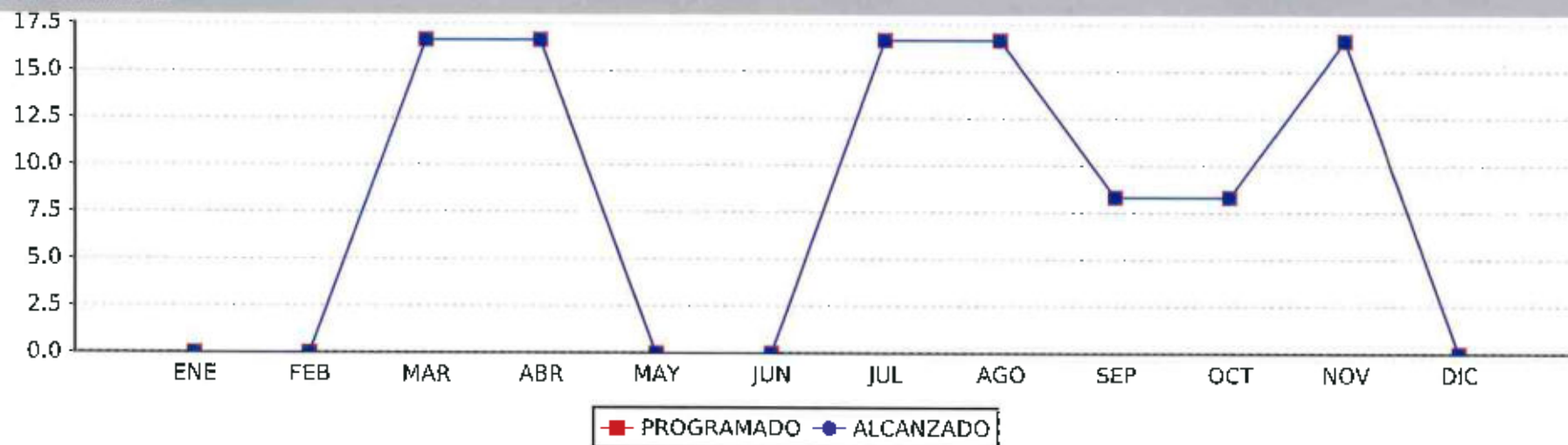
DEPENDENCIA: 49. SISTEMA ESTATAL PARA EL DESARROLLO INTEGRAL DE LA FAMILIA

TIPO DE INDICADOR: DE GESTIÓN

PROYECTO: 153 / 49. ESTRATEGIA ALIMENTARIA PARA UN ESTADO DE TLAXCALA SIN HAMBRE FAM-AS


DIMENSIÓN QUE ATIENDE: EFICIENCIA

COMPORTAMIENTO DEL INDICADOR



ELABORÓ	RESPONSABLE DEL PROYECTO	AUTORIZÓ
 SERGIO DANIEL PADILLA HERRERA DIRECTOR DE ADMINISTRACIÓN, FINANZAS Y RECURSOS MATERIALES	 SERGIO DANIEL PADILLA HERRERA DIRECTOR DE ADMINISTRACIÓN, FINANZAS Y RECURSOS MATERIALES	 FLOR DE MARÍA LÓPEZ HINOJOSA DIRECTORA DEL SISTEMA ESTATAL DIF

27/11/2024



Página 2 de 2

GOBIERNO DEL ESTADO DE TLAXCALA

SECRETARÍA DE FINANZAS

REPORTE DE VARIABLE

ESTRUCTURA PROGRAMÁTICA

DEPENDENCIA: 49-SISTEMA ESTATAL PARA EL DESARROLLO INTEGRAL DE LA FAMILIA **TIPO DE INDICADOR:** DE GESTIÓN

PROYECTO: 153-ESTRATEGIA ALIMENTARIA PARA UN ESTADO DE TLAXCALA SIN HAMBRE FAM-AS **DIMENSIÓN QUE ATIENDE:** EFICIENCIA

OBJETIVOS: 2314-APOYOS PARA ATENCIÓN ALIMENTARIA ENTREGADOS A GRUPOS PRIORITARIOS; PERSONAS CON DISCAPACIDAD, ADULTOS MAYORES Y PERSONAS EN SITUACIÓN DE CARENCIA ALIMENTARIA INSCRITOS EN LOS PROGRAMAS DE LA EIASADG **UNIDAD DE MEDIDA:** PORCENTAJE

INDICADOR: 1889-PORCENTAJE DE DESPENSAS PARA PERSONAS CON DISCAPACIDAD, ADULTOS MAYORES Y PERSONAS EN SITUACIÓN DE CARENCIA ALIMENTARIA ENTREGADAS

MEDIO DE VERIFICACIÓN: CONCENTRADO DE DESPENSAS PARA PERSONAS CON DISCAPACIDAD, ADULTOS MAYORES Y PERSONAS EN SITUACIÓN DE CARENCIA ALIMENTARIA; DEPARTAMENTO DE ASISTENCIA ALIMENTARIA Y NUTRICIÓN. 2024 <https://dif.tlaxcala.gob.mx/index.php/transparencia-sp-1810431827/resupuesto->

VARIABLE: NÚMERO DE DESPENSAS PARA PERSONAS CON DISCAPACIDAD, ADULTOS MAYORES Y PERSONAS EN SITUACIÓN DE CARENCIA ALIMENTARIA OTORGADAS

	ENE	FEB	MAR	ABR	MAY	JUN	JUL	AGO	SEP	OCT	NOV	DIC
PROGRAMADO	0.00	0.00	14,602.00	14,602.00	0.00	0.00	14,602.00	14,602.00	7,301.00	7,301.00	14,602.00	0.00
ALCANZADO	0.00	0.00	14,602.00	14,602.00	0.00	0.00	14,602.00	14,602.00	7,301.00	7,301.00	14,602.00	0.00
% DE AVANCE	0.00	0.00	100.00	100.00	0.00	0.00	100.00	100.00	100.00	100.00	100.00	0.00

ELABORÓ	RESPONSABLE DEL PROYECTO	AUTORIZÓ
 SERGIO DANIEL PADILLA HERRERA DIRECTOR DE ADMINISTRACIÓN, FINANZAS Y RECURSOS MATERIALES	 SERGIO DANIEL PADILLA HERRERA DIRECTOR DE ADMINISTRACIÓN, FINANZAS Y RECURSOS MATERIALES	 FLOR DE MARÍA LÓPEZ HINCÚOSA DIRECTORA DEL SISTEMA ESTATAL DE

FICHA DE AVANCE DE INDICADOR
ESTRUCTURA ADMINISTRATIVA Y PROGRAMÁTICA

DEPENDENCIA:	49. SISTEMA ESTATAL PARA EL DESARROLLO INTEGRAL DE LA FAMILIA	TIPO DE INDICADOR:	DE GESTIÓN
PROYECTO:	153 / 49. ESTRATEGIA ALIMENTARIA PARA UN ESTADO DE TLAXCALA SIN HAMBRE FAM-AS	DIMENSIÓN QUE ATIENDE:	EFICIENCIA
OBJETIVO:	2314. APOYOS PARA ATENCIÓN ALIMENTARIA ENTREGADOS A GRUPOS PRIORITARIOS; PERSONAS CON DISCAPACIDAD, ADULTOS MAYORES Y PERSONAS EN SITUACIÓN DE CARENCIA ALIMENTARIA INSCRITOS EN LOS PROGRAMAS DE LA EIASADC	FRECUENCIA DEL INDICADOR:	OTRO PERIODO
INDICADOR:	1889. PORCENTAJE DE DESPENSAS PARA PERSONAS CON DISCAPACIDAD, ADULTOS MAYORES Y PERSONAS EN SITUACIÓN DE CARENCIA ALIMENTARIA ENTREGADAS	UNIDAD DE MEDIDA:	PORCENTAJE

MÉTODO DE CÁLCULO

(NUMERO DE DESPENSAS PARA PERSONAS CON DISCAPACIDAD, ADULTOS MAYORES Y PERSONAS EN SITUACIÓN DE CARENCIA ALIMENTARIA OTORGADAS/NUMERO DE DESPENSAS PARA PERSONAS CON DISCAPACIDAD, ADULTOS MAYORES Y PERSONAS EN SITUACIÓN DE CARENCIA ALIMENTARIA PROGRAMADAS)*100

ESTRUCTURA DEL INDICADOR

TIPO	ELEMENTO	DESCRIPCIÓN	VALOR	UNIDAD DE MEDIDA
VARIABLE	NDPDAMPSCO	NUMERO DE DESPENSAS PARA PERSONAS CON DISCAPACIDAD, ADULTOS MAYORES Y PERSONAS EN SITUACIÓN DE CARENCIA ALIMENTARIA OTORGADAS	14,002.00	DESPENSA
CONSTANTE	NDPDAMPSCAP	NUMERO DE DESPENSAS PARA PERSONAS CON DISCAPACIDAD, ADULTOS MAYORES Y PERSONAS EN SITUACIÓN DE CARENCIA ALIMENTARIA PROGRAMADAS	87,012.00	DESPENSA

	ENE	FEB	MAR	ABR	MAY	JUN	JUL	AGO	SEP	OCT	NOV	DIC
PROGRAMADO	3.00	0.00	16.67	16.67	0.00	0.00	16.67	16.67	0.33	0.33	16.67	0.00
EVALUADO	3.00	0.00	16.67	16.67	0.00	0.00	16.67	16.67	0.33	0.33	16.67	0.00

FICHA DE AVANCE DE INDICADOR

ESTRUCTURA ADMINISTRATIVA Y PROGRAMÁTICA

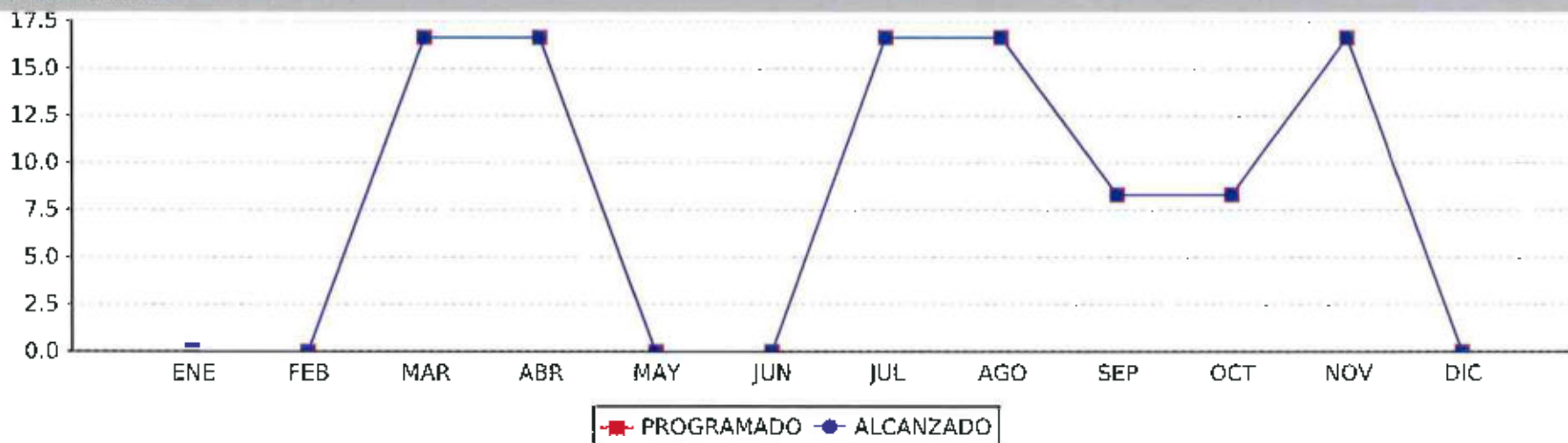
DEPENDENCIA: 49. SISTEMA ESTATAL PARA EL DESARROLLO INTEGRAL DE LA FAMILIA

TIPO DE INDICADOR: DE GESTIÓN

PROYECTO: 153 / 49. ESTRATEGIA ALIMENTARIA PARA UN ESTADO DE TLAXCALA SIN HAMBRE FAM-AS


DIMENSIÓN QUE ATIENDE: EFICIENCIA

COMPORTAMIENTO DEL INDICADOR



ELABORÓ	RESPONSABLE DEL PROYECTO	AUTORIZÓ
 SERGIO DANIEL PADILLA HERRERA DIRECTOR DE ADMINISTRACIÓN, FINANZAS Y RECURSOS MATERIALES	 SERGIO DANIEL PADILLA HERRERA DIRECTOR DE ADMINISTRACIÓN, FINANZAS Y RECURSOS MATERIALES	 FLOR DE MARÍA LÓPEZ HINOJOSA DIRECTORA DEL SISTEMA ESTATAL DIF

SISTEMA ESTATAL PARA EL DESARROLLO INTEGRAL DE LA FAMILIA



GOBIERNO DEL ESTADO DE TLAXCALA
SECRETARÍA DE FINANZAS
REPORTE DE VARIABLE

ESTRUCTURA PROGRAMÁTICA

DEPENDENCIA: 49-SISTEMA ESTATAL PARA EL DESARROLLO INTEGRAL DE LA FAMILIA **TIPO DE INDICADOR:** DE GESTIÓN

PROYECTO: 153-ESTRATEGIA ALIMENTARIA PARA UN ESTADO DE TLAXCALA SIN HAMBRE FAM-AS **DIMENSIÓN QUE ATIENDE:** EFICIENCIA

OBJETIVOS: 2315-APOYOS PARA ATENCIÓN ALIMENTARIA EN LOS PRIMEROS 1000 DÍAS ENTREGADOS A NIÑAS Y NIÑOS DE 06 A 24 MESES INSCRITOS EN LOS PROGRAMAS DE LA EIASDC (AC 130) **UNIDAD DE MEDIDA:** PORCENTAJE

INDICADOR: 1891-PORCENTAJE DE DESPENSAS PARA NIÑAS Y NIÑOS DE 06 A 24 MESES ENTREGADAS

MEDIO DE VERIFICACIÓN: CONCENTRADO DE DESPENSAS PARA NIÑAS Y NIÑOS DE 06 A 24 MESES; DEPARTAMENTO DE ASISTENCIA ALIMENTARIA Y NUTRICIÓN; 2024
<https://dif.tlaxcala.gob.mx/index.php/transparencia-sp-1810431827/presupuesto-estatal/mv2024/17-transparencia/831-mv2024-allmontaacion-153-49>

VARIABLE: NÚMERO DE DESPENSAS PARA NIÑAS Y NIÑOS DE 06 A 24 MESES OTORGADAS

	ENE	FEB	MAR	ABR	MAY	JUN	JUL	AGO	SEP	OCT	NOV	DIC
PROGRAMADO	0.00	0.00	6,800.00	6,800.00	0.00	0.00	6,800.00	6,800.00	3,400.00	3,400.00	6,800.00	0.00
ALCANZADO	0.00	0.00	6,800.00	6,800.00	0.00	0.00	6,800.00	6,800.00	3,400.00	3,400.00	6,800.00	0.00
% DE AVANCE	0.00	0.00	100.00	100.00	0.00	0.00	100.00	100.00	100.00	100.00	100.00	0.00

ELABORÓ	RESPONSABLE DEL PROYECTO	AUTORIZÓ
 SERGIO DANIEL PADILLA HERRERA DIRECTOR DE ADMINISTRACIÓN, FINANZAS Y RECURSOS MATERIALES	 SERGIO DANIEL PADILLA HERRERA DIRECTOR DE ADMINISTRACIÓN, FINANZAS Y RECURSOS MATERIALES	 FLOR DE MARÍA LÓPEZ HINOJOSA DIRECTORA DEL SISTEMA ESTATAL DIF



ESTRUCTURA ADMINISTRATIVA Y PROGRAMÁTICA

DEPENDENCIA:	48. SISTEMA ESTATAL PARA EL DESARROLLO INTEGRAL DE LA FAMILIA	TIPO DE INDICADOR:	DE GESTIÓN
PROYECTO:	153 / 48, ESTRATEGIA ALIMENTARIA PARA UN ESTADO DE TLAXCALA SIN HAMBRE FAMILIAR	DIMENSIÓN QUE ATIENDE:	EFICIENCIA
OBJETIVO:	2315. APOYOS PARA ATENCIÓN ALIMENTARIA EN LOS PRIMEROS 1000 DÍAS ENTREGADOS A NIÑAS Y NIÑOS DE 06 A 24 MESES INSCRITOS EN LOS PROGRAMAS DE LA EIASDC (AC 130)	FRECUENCIA DEL INDICADOR:	OTRO PERIODO
INDICADOR:	1891. PORCENTAJE DE DESPENSAS PARA NIÑAS Y NIÑOS DE 06 A 24 MESES ENTREGADAS	UNIDAD DE MEDIDA:	PORCENTAJE

MÉTODO DE CÁLCULO

(NÚMERO DE DESPENSAS PARA NIÑAS Y NIÑOS DE 06 A 24 MESES OTORGADAS/NÚMERO DE DESPENSAS PARA NIÑAS Y NIÑOS DE 06 A 24 MESES PROGRAMADAS)*100

ESTRUCTURA DEL INDICADOR

TIPO	ELEMENTO	DESCRIPCIÓN	VALOR	UNIDAD DE MEDIDA
VARIABLE	NDNNMO	NÚMERO DE DESPENSAS PARA NIÑAS Y NIÑOS DE 06 A 24 MESES OTORGADAS	6,800.00	DESPENSA
CONSTANTE	NDNNMP	NÚMERO DE DESPENSAS PARA NIÑAS Y NIÑOS DE 06 A 24 MESES PROGRAMADAS	40,800.00	DESPENSA

	ENE	FEB	MAR	ABR	MAY	JUN	JUL	AGO	SEP	OCT	NOV	DIC
PROGRAMADO	0.00	0.00	16.67	16.67	16.67	0.00	16.67	16.67	16.67	16.67	16.67	0.00
EVALUADO	0.00	0.00	16.67	16.67	16.67	0.00	16.67	16.67	16.67	16.67	16.67	0.00

ESTRUCTURA ADMINISTRATIVA Y PROGRAMÁTICA

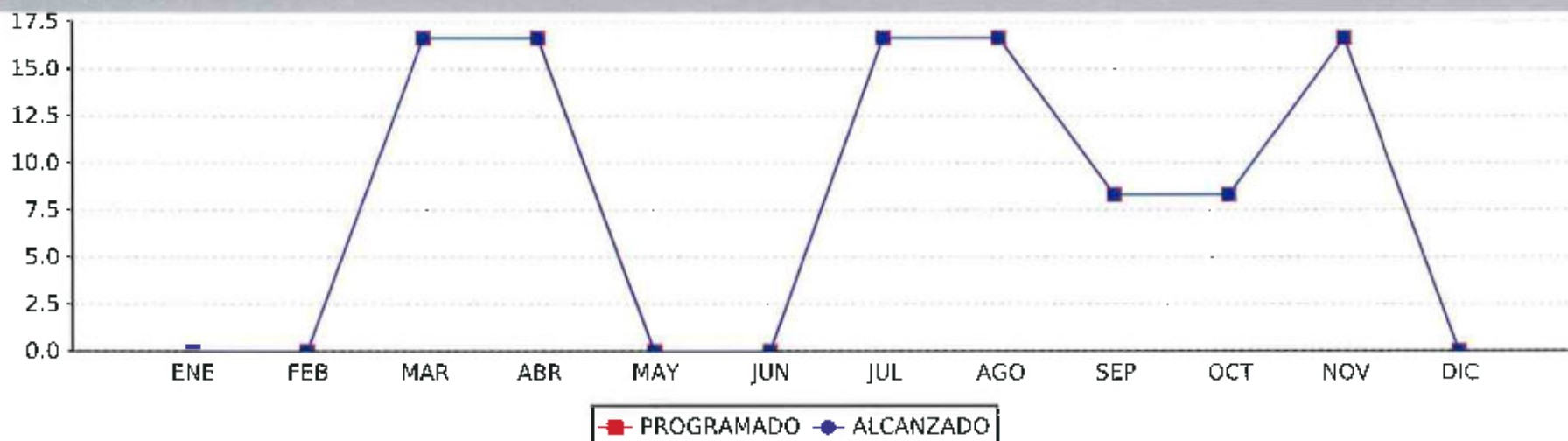
DEPENDENCIA: 49. SISTEMA ESTATAL PARA EL DESARROLLO INTEGRAL DE LA FAMILIA

TIPO DE INDICADOR: DE GESTIÓN

PROYECTO: 153 / 49. ESTRATEGIA ALIMENTARIA PARA UN ESTADO DE TLAXCALA SIN HAMBRE FAM-AS

DIMENSIÓN QUE ATIENDE: EFICIENCIA

COMPORTAMIENTO DEL INDICADOR



ELABORÓ	RESPONSABLE DEL PROYECTO	AUTORIZÓ
SERGIO DANIEL PADILLA HERRERA DIRECTOR DE ADMINISTRACIÓN, FINANZAS Y RECURSOS MATERIALES	SERGIO DANIEL PADILLA HERRERA DIRECTOR DE ADMINISTRACIÓN, FINANZAS Y RECURSOS MATERIALES	FLOR DE MARÍA LÓPEZ HINOJOSA DIRECTORA DEL SISTEMA ESTATAL DIF

ESTRUCTURA PROGRAMÁTICA

DEPENDENCIA: 49-SISTEMA ESTATAL PARA EL DESARROLLO INTEGRAL DE LA FAMILIA **TIPO DE INDICADOR:** DE GESTIÓN
PROYECTO: 153-ESTRATEGIA ALIMENTARIA PARA UN ESTADO DE TLAXCALA SIN HAMBRE FAM-AS **DIMENSIÓN QUE ATIENDE:** CALIDAD
OBJETIVOS: 2317-ENCUESTAS DE SATISFACCIÓN DE INSUMOS ALIMENTARIOS Y PERCEPCIÓN DE LOS PROGRAMA DE ATENCIÓN ALIMENTARIA APLICADAS A LOS BENEFICIARIOS **UNIDAD DE MEDIDA:** PORCENTAJE
INDICADOR: 1893-PORCENTAJE DE PERSONAS BENEFICIADAS ENCUESTADAS SATISFECHAS CON LOS INSUMOS ALIMENTARIOS Y PERCEPCIÓN DE LOS PROGRAMAS
MEDIO DE VERIFICACIÓN: RESUMEN DE RESULTADOS DE ENCUESTAS; DEPARTAMENTO DE ASISTENCIA ALIMENTARIA Y NUTRICIÓN; 2024
<https://dlf.tlaxcala.gob.mx/index.php/transparencia-sp-1810431827/presupuesto-estatal/mv2024/17-transparencia/831-mv2024-alimentacion-153-49>
VARIABLE: NÚMERO DE PERSONAS BENEFICIADAS ENCUESTADAS SATISFECHAS

	ENE	FEB	MAR	ABR	MAY	JUN	JUL	AGO	SEP	OCT	NOV	DIC
PROGRAMADO	0.00	0.00	0.00	0.00	0.00	250.00	0.00	0.00	0.00	0.00	250.00	0.00
ALCANZADO	0.00	0.00	0.00	0.00	0.00	250.00	0.00	0.00	0.00	0.00	250.00	0.00
% DE AVANCE	0.00	0.00	0.00	0.00	0.00	100.00	0.00	0.00	0.00	0.00	100.00	0.00

ELABORÓ	RESPONSABLE DEL PROYECTO	AUTORIZÓ
 SERGIO DANIEL PADILLA HERRERA DIRECTOR DE ADMINISTRACIÓN, FINANZAS Y RECURSOS MATERIALES	 SERGIO DANIEL PADILLA HERRERA DIRECTOR DE ADMINISTRACIÓN, FINANZAS Y RECURSOS MATERIALES	 FLOR DE MARÍA LÓPEZ HINOJOSA DIRECTORA DEL SISTEMA ESTATAL DE

FICHA DE AVANCE DE INDICADOR
ESTRUCTURA ADMINISTRATIVA Y PROGRAMÁTICA
DEPENDENCIA: 49. SISTEMA ESTATAL PARA EL DESARROLLO INTEGRAL DE LA FAMILIA

TIPO DE INDICADOR: DE GESTIÓN

PROYECTO: 153 / 48. ESTRATEGIA ALIMENTARIA PARA UN ESTADO DE TLAXCALA SIN HAMBRE FAM-AS

DIMENSIÓN QUE ATIENDE: CALIDAD

OBJETIVO: 2317. ENCUESTAS DE SATISFACCIÓN DE INSUMOS ALIMENTARIOS Y PERCEPCIÓN DE LOS PROGRAMAS DE ATENCIÓN ALIMENTARIA APLICADAS A LOS BENEFICIARIOS

FRECUENCIA DEL INDICADOR: OTRO PERIODO

INDICADOR: 1893. PORCENTAJE DE PERSONAS BENEFICIARIAS ENCUESTADAS SATISFECHAS CON LOS INSUMOS ALIMENTARIOS Y PERCEPCIÓN DE LOS PROGRAMAS

UNIDAD DE MEDIDA: PORCENTAJE

MÉTODO DE CÁLCULO

$$\left(\frac{\text{NÚMERO DE PERSONAS BENEFICIARIAS ENCUESTADAS SATISFECHAS}}{\text{POBLACIÓN TOTAL ENCUESTADA}} \right) \times 100$$
ESTRUCTURA DEL INDICADOR

TIPO	ELEMENTO	DESCRIPCIÓN	VALOR	UNIDAD DE MEDIDA
VARIABLE	PS	NÚMERO DE PERSONAS BENEFICIARIAS ENCUESTADAS SATISFECHAS	250.00	PERSONA
CONSTANTE	PTE	POBLACIÓN TOTAL ENCUESTADA	500.00	POBLACIÓN

	ENE	FEB	MAR	ABR	MAY	JUN	JUL	AGO	SEP	OCT	NOV	DIC
PROGRAMADO	0.00	0.00	0.00	0.00	0.00	50.00	0.00	0.00	0.00	0.00	50.00	0.00
EVALUADO	0.00	0.00	0.00	0.00	0.00	50.00	0.00	0.00	0.00	0.00	50.00	0.00



ESTRUCTURA ADMINISTRATIVA Y PROGRAMÁTICA


DEPENDENCIA: 49. SISTEMA ESTATAL PARA EL DESARROLLO INTEGRAL DE LA FAMILIA

TIPO DE INDICADOR: DE GESTIÓN

PROYECTO: 153 / 49. ESTRATEGIA ALIMENTARIA PARA UN ESTADO DE TLAXCALA SIN HAMBRE FAM-AS

DIMENSIÓN QUE ATIENDE: CALIDAD

SEGUIMIENTO DEL INDICADOR



ELABORÓ	RESPONSABLE DEL PROYECTO	AUTORIZÓ
SERGIO DANIEL PADILLA HERRERA DIRECTOR DE ADMINISTRACIÓN, FINANZAS Y RECURSOS MATERIALES	SERGIO DANIEL PADILLA HERRERA DIRECTOR DE ADMINISTRACIÓN, FINANZAS Y RECURSOS MATERIALES	FLOR DE MARÍA LÓPEZ HINOJOSA DIRECTORA DEL SISTEMA ESTATAL DIF

GOBIERNO DEL ESTADO DE TLAXCALA

SECRETARÍA DE FINANZAS

REPORTE DE VARIABLE

ESTRUCTURA PROGRAMÁTICA

DEPENDENCIA: 49-SISTEMA ESTATAL PARA EL DESARROLLO INTEGRAL DE LA FAMILIA **TIPO DE INDICADOR:** DE GESTIÓN

PROYECTO: 153-ESTRATEGIA ALIMENTARIA PARA UN ESTADO DE TLAXCALA SIN HAMBRE FAM-AS **DIMENSIÓN QUE ATIENDE:** EFICIENCIA




OBJETIVOS: 2318-VISITAS DE SUPERVISIÓN REALIZADAS EN LA OPERATIVIDAD DE LOS PROGRAMAS DE ATENCIÓN ALIMENTARIA **UNIDAD DE MEDIDA:** PORCENTAJE

INDICADOR: 1894-PORCENTAJE VISITAS DE SUPERVISIÓN REALIZADAS EN LAS ENTREGAS DE DESPENSAS A POBLACIÓN SUJETA DE ASISTENCIA SOCIAL ALIMENTARIA

MEDIO DE VERIFICACIÓN: CONCENTRADO DE VISITAS DE SUPERVISIÓN EN LA ENTREGA DE DESPENSAS A POBLACIÓN ATENCIÓN ALIMENTARIA: DEPARTAMENTO DE ASISTENCIA ALIMENTARIA Y NUTRICIÓN; 2024 <https://dif.tlaxcala.gob.mx/index.php/transparencia-sp-1810431827/presupuesto-estatal/hnv2024/17->

VARIABLE: NÚMERO DE VISITAS DE SUPERVISIÓN DE ENTREGA REALIZADAS

	ENE	FEB	MAR	ABR	MAY	JUN	JUL	AGO	SEP	OCT	NOV	DIC
PROGRAMADO	0.00	0.00	30.00	30.00	0.00	0.00	30.00	30.00	15.00	15.00	30.00	0.00
ALCANZADO	0.00	0.00	30.00	30.00	0.00	0.00	30.00	30.00	15.00	15.00	30.00	0.00
% DE AVANCE	0.00	0.00	100.00	100.00	0.00	0.00	100.00	100.00	100.00	100.00	100.00	0.00

ELABORÓ	RESPONSABLE DEL PROYECTO	AUTORIZÓ
 SERGIO DANIEL PADILLA HERRERA DIRECTOR DE ADMINISTRACIÓN, FINANZAS Y RECURSOS MATERIALES	 SERGIO DANIEL PADILLA HERRERA DIRECTOR DE ADMINISTRACIÓN, FINANZAS Y RECURSOS MATERIALES	 FLOR DE MARÍA LÓPEZ HINOJOSA DIRECTORA DEL SISTEMA ESTATAL DIF

FICHA DE AVANCE DE INDICADOR
ESTRUCTURA ADMINISTRATIVA Y PROGRAMÁTICA

DEPENDENCIA:	49. SISTEMA ESTATAL PARA EL DESARROLLO INTEGRAL DE LA FAMILIA	TIPO DE INDICADOR:	DE GESTIÓN
PROYECTO:	153 / 49. ESTRATEGIA ALIMENTARIA PARA UN ESTADO DE TLAXCALA SIN HAMBRE FAM-AS	DIMENSIÓN QUE ATIENDE:	EFICIENCIA
OBJETIVO:	231B. VISITAS DE SUPERVISIÓN REALIZADAS EN LA OPERATIVIDAD DE LOS PROGRAMAS DE ATENCIÓN ALIMENTARIA	FRECUENCIA DEL INDICADOR:	OTRO PERIODO
INDICADOR:	1894. PORCENTAJE VISITAS DE SUPERVISIÓN REALIZADAS EN LAS ENTREGAS DE DESPENSAS A POBLACIÓN SUJETA DE ASISTENCIA SOCIAL ALIMENTARIA	UNIDAD DE MEDIDA:	PORCENTAJE

MÉTODO DE CÁLCULO

(NÚMERO DE VISITAS DE SUPERVISIÓN DE ENTREGA REALIZADAS/NÚMERO DE VISITAS DE SUPERVISIÓN DE ENTREGA PROGRAMADAS)*100

ESTRUCTURA DEL INDICADOR

TIPO	ELEMENTO	DESCRIPCIÓN	VALOR	UNIDAD DE MEDIDA
VARIABLE	NVSR	NÚMERO DE VISITAS DE SUPERVISIÓN DE ENTREGA REALIZADAS	30.00	SUPERVISIÓN
CONSTANTE	NVSEP	NÚMERO DE VISITAS DE SUPERVISIÓN DE ENTREGA PROGRAMADAS	180.00	SUPERVISIÓN

	ENE	FEB	MAR	ABR	MAY	JUN	JUL	AGO	SEP	OCT	NOV	DIC
PROGRAMADO	0.00	0.00	18.67	18.67	0.00	0.00	18.67	18.67	8.33	8.33	18.66	0.00
EVALUADO	0.00	0.00	18.67	18.67	0.00	0.00	18.67	18.67	8.33	8.33	18.67	0.00

FICHA DE AVANCE DE INDICADOR

ESTRUCTURA ADMINISTRATIVA Y PROGRAMÁTICA

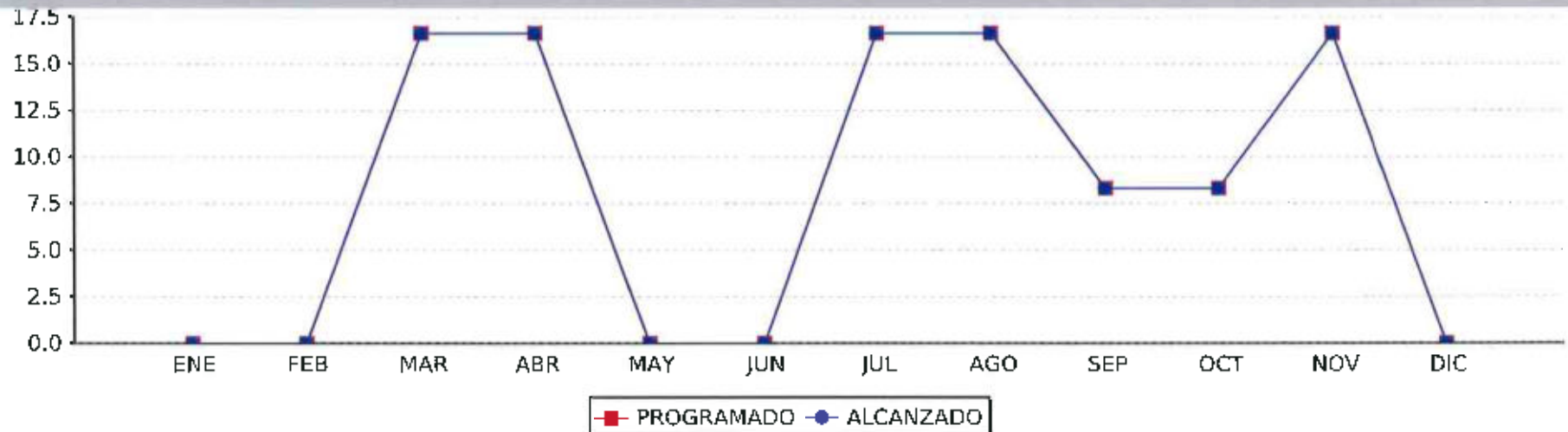
DEPENDENCIA: 49. SISTEMA ESTATAL PARA EL DESARROLLO INTEGRAL DE LA FAMILIA

TIPO DE INDICADOR: DE GESTIÓN

PROYECTO: 153 / 49. ESTRATEGIA ALIMENTARIA PARA UN ESTADO DE TLAXCALA SIN HAMBRE FAM-AS

DIMENSIÓN QUE ATIENDE: EFICIENCIA

COMPORTAMIENTO DEL INDICADOR



ELABORÓ	RESPONSABLE DEL PROYECTO	AUTORIZÓ
 SERGIO DANIEL PADILLA HERRERA DIRECTOR DE ADMINISTRACIÓN, FINANZAS Y RECURSOS MATERIALES	 SERGIO DANIEL PADILLA HERRERA DIRECTOR DE ADMINISTRACIÓN, FINANZAS Y RECURSOS MATERIALES	 FLOR DE MARÍA LÓPEZ HINOJOSA DIRECTORA DEL SISTEMA ESTATAL DIF

ESTRUCTURA PROGRAMÁTICA

DEPENDENCIA: 49-SISTEMA ESTATAL PARA EL DESARROLLO INTEGRAL DE LA FAMILIA TIPO DE INDICADOR: DE GESTIÓN

PROYECTO: 153-ESTRATEGIA ALIMENTARIA PARA UN ESTADO DE TLAXCALA SIN HAMBRE FAM-AS DIMENSIÓN QUE ATIENDE: EFICIENCIA

OBJETIVOS: 2318-PLÁTICAS OTORGADAS DE EDUCACIÓN Y ORIENTACIÓN ALIMENTARIA SOBRE LOS PROGRAMAS DE ATENCIÓN ALIMENTARIA UNIDAD DE MEDIDA: PORCENTAJE

INDICADOR: 1895-PORCENTAJE DE PLÁTICAS DE EDUCACIÓN Y ORIENTACIÓN ALIMENTARIA DE LOS PROGRAMAS DE ATENCIÓN ALIMENTARIA

MEDIO DE VERIFICACIÓN: REPORTE DE PLÁTICAS DE EDUCACIÓN Y ORIENTACIÓN ALIMENTARIA; DEPARTAMENTO DE ASISTENCIA ALIMENTARIA Y NUTRICIÓN; 2024
<https://dif.tlaxcala.gub.mx/index.php/transparencia-sp-1810431827/presupuesto-estatal/mv2024/17-transparencia/831-mv2024-alimentacion-153-49>

VARIABLE: NÚMERO DE PLÁTICAS DE EDUCACIÓN Y ORIENTACIÓN ALIMENTARIA DE ATENCIÓN ALIMENTARIA OTORGADAS

	ENE	FEB	MAR	ABR	MAY	JUN	JUL	AGO	SEP	OCT	NOV	DIC
PROGRAMADO	0.00	0.00	3.00	3.00	0.00	0.00	3.00	3.00	3.00	3.00	3.00	0.00
ALCANZADO	0.00	0.00	3.00	3.00	0.00	0.00	3.00	3.00	3.00	3.00	3.00	0.00
% DE AVANCE	0.00	0.00	100.00	100.00	0.00	0.00	100.00	100.00	100.00	100.00	100.00	0.00

ELABORÓ	RESPONSABLE DEL PROYECTO	AUTORIZÓ
 SERGIO DANIEL PADILLA HERRERA DIRECTOR DE ADMINISTRACIÓN, FINANZAS Y RECURSOS MATERIALES	 SERGIO DANIEL PADILLA HERRERA DIRECTOR DE ADMINISTRACIÓN, FINANZAS Y RECURSOS MATERIALES	 FLOR DE MARÍA LÓPEZ HINOJOSA DIRECTORA DEL SISTEMA ESTATAL DIF

FICHA DE AVANCE DE INDICADOR
ESTRUCTURA ADMINISTRATIVA Y PROGRAMÁTICA

DEPENDENCIA:	49. SISTEMA ESTATAL PARA EL DESARROLLO INTEGRAL DE LA FAMILIA	TIPO DE INDICADOR:	DE GESTIÓN
PROYECTO:	153 / 49. ESTRATEGIA ALIMENTARIA PARA UN ESTADO DE TLAXCALA SIN HAMBRE FAM-AS	DIMENSIÓN QUE ATIENDE:	EFICIENCIA
OBJETIVO:	2319. PLÁTICAS OTORGADAS DE EDUCACIÓN Y ORIENTACIÓN ALIMENTARIA SOBRE LOS PROGRAMAS DE ATENCIÓN ALIMENTARIA	FRECUENCIA DEL INDICADOR:	OTRO PERIODO
INDICADOR:	1895. PORCENTAJE DE PLÁTICAS DE EDUCACIÓN Y ORIENTACIÓN ALIMENTARIA DE LOS PROGRAMAS DE ATENCIÓN ALIMENTARIA	UNIDAD DE MEDIDA:	PORCENTAJE

MÉTODO DE CÁLCULO

(NÚMERO DE PLÁTICAS DE EDUCACIÓN Y ORIENTACIÓN ALIMENTARIA DE ATENCIÓN ALIMENTARIA OTORGADAS/NÚMERO DE PLÁTICAS DE EDUCACIÓN Y ORIENTACIÓN ALIMENTARIA DE ATENCIÓN ALIMENTARIA PROGRAMADAS)*100

ESTRUCTURA DEL INDICADOR

TIPO	ELEMENTO	DESCRIPCIÓN	VALOR	UNIDAD DE MEDIDA
VARIABLE	NPEOAAA	NÚMERO DE PLÁTICAS DE EDUCACIÓN Y ORIENTACIÓN ALIMENTARIA DE ATENCIÓN ALIMENTARIA OTORGADAS	3.00	PLÁTICA
CONSTANTE	NPEOAAAP	NÚMERO DE PLÁTICAS DE EDUCACIÓN Y ORIENTACIÓN ALIMENTARIA DE ATENCIÓN ALIMENTARIA PROGRAMADAS	21.00	PLÁTICA

	ENE	FEB	MAR	ABR	MAY	JUN	JUL	AGO	SEP	OCT	NOV	DIC
PROGRAMADO	0.00	0.00	14.29	14.29	0.00	0.00	14.29	14.29	14.29	14.29	14.29	0.00
EVALUADO	0.00	0.00	14.29	14.29	0.00	0.00	14.29	14.29	14.29	14.29	14.29	0.00



TLAXCALA
UNA NUEVA HISTORIA

GOBIERNO DEL ESTADO DE TLAXCALA

SECRETARÍA DE FINANZAS

FICHA DE AVANCE DE INDICADOR



SECRETARÍA
DE FINANZAS

ESTRUCTURA ADMINISTRATIVA Y PROGRAMÁTICA

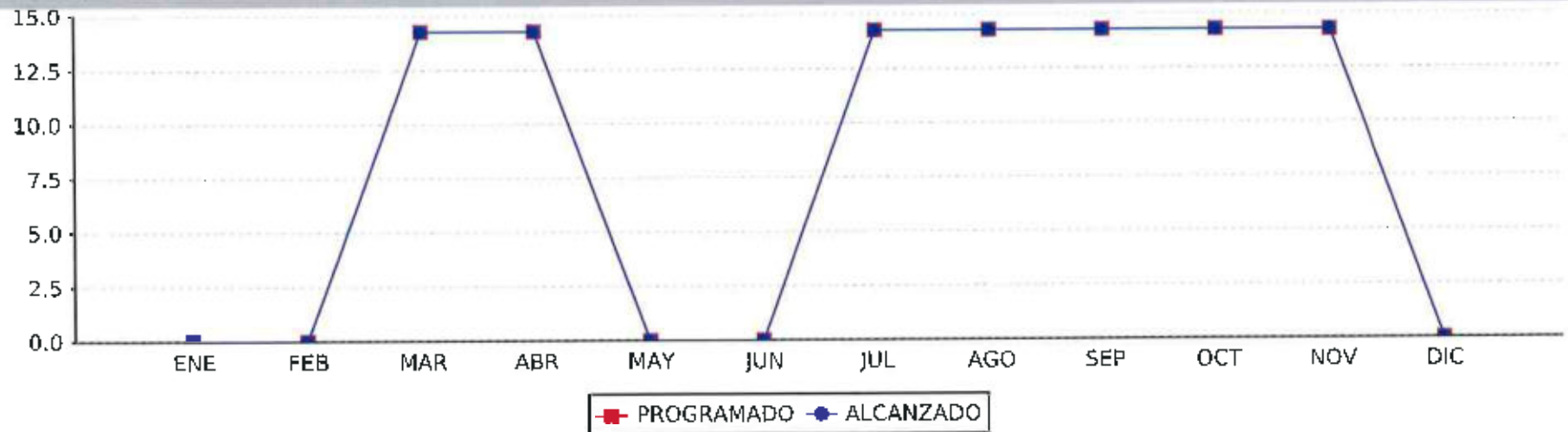
DEPENDENCIA: 49. SISTEMA ESTATAL PARA EL DESARROLLO INTEGRAL DE LA FAMILIA

TIPO DE INDICADOR: DE GESTIÓN

PROYECTO: 153 / 49. ESTRATEGIA ALIMENTARIA PARA UN ESTADO DE TLAXCALA SIN HAMBRE FAM-AS

DIMENSIÓN QUE ATIENDE: EFICIENCIA

COMPORTAMIENTO DEL INDICADOR



ELABORÓ	RESPONSABLE DEL PROYECTO	AUTORIZÓ
 SERGIO DANIEL PADILLA HERRERA DIRECTOR DE ADMINISTRACIÓN, FINANZAS Y RECURSOS MATERIALES	 SERGIO DANIEL PADILLA HERRERA DIRECTOR DE ADMINISTRACIÓN, FINANZAS Y RECURSOS MATERIALES	 FLOR DE MARÍA LÓPEZ HINOJOSA DIRECTORA DEL SISTEMA ESTATAL DIF



**INFORME DE AVANCE DE INDICADORES
OCTUBRE 2024**

Programa:	E. Prestación de Servicios Públicos
Subprograma:	
Dependencia o Entidad:	49. Sistema Estatal para el Desarrollo Integral de la Familia
U. Responsable:	Dirección General del DMD SEDIF
Proyecto:	153-49.- Estrategia alimentaria para un Estado de Tlaxcala sin hambre FAM-AS

Fecha elaboración: 31/10/2024

NIVEL	OP	INDICADOR	META ANUAL		META	
			CANTIDAD	UNIDAD DE MEDIDA	PROGRAMADA	ALCANZADA
FIN	F	Porcentaje de población con carencia en acceso a la alimentación nutritiva y de calidad	22.70	Porcentaje	0	0
PROPÓSITO	P	Porcentaje de población femenina beneficiarias de la EIASADC	57,109.00	Mujer	0	0
PROPÓSITO	P	Porcentaje de población masculina beneficiarios de la EIASADC	48,967.00	Hombre	0	0
COMPONENTE	1	Tasa de variación de apoyos alimentarios entregados a población escolar	13,171,368.00	Apoyo	0	0
COMPONENTE	2	Tasa de variación de despensas para atención alimentaria con calidad nutricional otorgadas	165,012.00	Despensa	0	0
ACTIVIDAD	1.1	Porcentaje de apoyos de alimentación escolar diseñados bajo criterios de calidad nutricional	6.00	Diseño	0	0
ACTIVIDAD	1.2	Porcentaje de comités de alimentación escolar integrados	1,099.00	Comité	0	0
ACTIVIDAD	1.3	Porcentaje de raciones frías entregadas en centros educativos	6,492,388.00	Ración	971,476	971,476
ACTIVIDAD	1.4	Porcentaje de despensas de alimentación escolar modalidad caliente entregadas en centros educativos	19,120.00	Despensa	2,390	2,390
ACTIVIDAD	1.5	Porcentaje de raciones calientes entregadas en centros educativos	6,678,960.00	Ración	1,049,554	1,049,554
ACTIVIDAD	1.6	Porcentaje de visitas de supervisión realizadas en las entregas de alimentación escolar	270.00	Supervisión	34	34
ACTIVIDAD	1.7	Porcentaje de pláticas en materia de educación y orientación alimentaria	31.00	Plática	3	3
ACTIVIDAD	1.8	Porcentaje de recurso destinado a otorgar apoyos alimentarios a escolares	129,078,565.92	Pesos	0.00	0
ACTIVIDAD	2.1	Porcentaje de dotaciones diseñadas bajo criterios de calidad nutricional para atención alimentaria	4.00	Diseño	0	0.00
ACTIVIDAD	2.2	Porcentaje de comités de participación social integrados	60.00	Comité	0	0
ACTIVIDAD	2.3	Porcentaje de despensas para niñas y niños de 2 a 5 años 11 meses no escolarizados entregadas	36,000.00	Despensa	3,000	3,000
ACTIVIDAD	2.4	Porcentaje de despensas para personas con discapacidad, adultos mayores y personas en situación de carencia alimentaria entregadas	87,612.00	Despensa	7,301	7,301
ACTIVIDAD	2.5	Porcentaje de despensas para niñas y niños de 06 a 24 meses entregadas	40,800.00	Despensa	3,400	3,400

**INFORME DE AVANCE DE INDICADORES
OCTUBRE 2024**

Programa:	E. Prestación de Servicios Públicos
Subprograma:	
Dependencia u Entidad:	49. Sistema Estatal para el Desarrollo Integral de la Familia
U. Responsable:	Dirección General del OPD SEDIF
Proyecto:	153-49.- Estrategia alimentaria para un Estado de Tlaxcala sin hambre FAM-AS

Fecha elaboración: 31/10/2024

NIVEL	OP	INDICADOR	META ANUAL		META	
			CANTIDAD	UNIDAD DE MEDIDA	PROGRAMADA	ALCANZADA
ACTIVIDAD	2.6	Porcentaje de apoyos para atención alimentaria a personas en situación de emergencia y desastre entregados inscritos en los programas de la DIASADC	600.00	Despensa	0	0
ACTIVIDAD	2.7	Porcentaje de encuestas a beneficiarios satisfechos con los insumos alimentarios y percepción de los programas	500.00	Persona	0	0
ACTIVIDAD	2.8	Porcentaje de visitas de supervisión realizadas en las entregas de despensas a población sujeta de asistencia social alimentaria	180.00	Supervisión	15	15
ACTIVIDAD	2.9	Porcentaje de pláticas de educación y orientación alimentaria de los programas de atención alimentaria	21.00	Plática	3	3
ACTIVIDAD	2.10	Porcentaje de recurso destinado a otorgar apoyos alimentarios a personas sujetas de atención alimentaria	95,211,824.04	Pesos	0	0




 ELABORÓ: LIC. SERGIO DANIEL PADILLA HERRERA Director de Administración, Finanzas y Recursos Materiales		 AUTORIZÓ: MTRA. FLOR DE MARÍA LÓPEZ HUESOSA Directora General
---	---	--

ef. 

ESTRUCTURA PROGRAMÁTICA

DEPENDENCIA: 40-SISTEMA ESTATAL PARA EL DESARROLLO INTEGRAL DE LA FAMILIA **TIPO DE INDICADOR:** DE GESTIÓN
PROYECTO: 153-ESTRATEGIA ALIMENTARIA PARA UN ESTADO DE TLAXCALA SIN HAMBRE FAM-AS **DIMENSIÓN QUE ATIENDE:** EFICIENCIA
OBJETIVOS: 2306-RACIONES DE ALIMENTACIÓN ESCOLAR MODALIDAD FRÍO ENTREGADAS EN CENTROS EDUCATIVOS **UNIDAD DE MEDIDA:** PORCENTAJE
INDICADOR: 1878-PORCENTAJE DE RACIONES FRÍAS ENTREGADAS EN CENTROS EDUCATIVOS
MEDIO DE VERIFICACIÓN: CONCENTRADO DE ENTREGA DE RACIONES DE ALIMENTACIÓN ESCOLAR MODALIDAD FRÍO 2024, DEPARTAMENTO DE ASISTENCIA ALIMENTARIA Y NUTRICIÓN <https://dif.tlaxcala.gob.mx/index.php/transparencia-sp-1810431827/presupuesto-estatal/mv2024/17-transparencia/831-mv2024->
VARIABLE: NÚMERO DE RACIONES FRÍAS OTORGADAS EN CENTROS EDUCATIVOS

	ENE	FEB	MAR	ABR	MAY	JUN	JUL	AGO	SEP	OCT	NOV	DIC
PROGRAMADO	526,484.00	714,514.00	526,484.00	618,212.00	883,160.00	618,212.00	0.00	0.00	838,002.00	971,476.00	794,844.00	0.00
ALCANZADO	526,484.00	714,514.00	526,484.00	618,212.00	883,160.00	618,212.00	0.00	0.00	838,002.00	971,476.00	0.00	0.00
% DE AVANCE	100.00	100.00	100.00	100.00	100.00	100.00	0.00	0.00	100.00	100.00	0.00	0.00

ELABORÓ	RESPONSABLE DEL PROYECTO	AUTORIZÓ
 SERGIO DANIEL PADILLA HERRERA DIRECTOR DE ADMINISTRACIÓN, FINANZAS Y RECURSOS MATERIALES	 SERGIO DANIEL PADILLA HERRERA DIRECTOR DE ADMINISTRACIÓN, FINANZAS Y RECURSOS MATERIALES	 FLOR DE MARÍA LÓPEZ HINOJOSA 2024 - DIRECTORA DEL SISTEMA ESTATAL DIF

ESTRUCTURA ADMINISTRATIVA Y PROGRAMÁTICA

DEPENDENCIA:	49. SISTEMA ESTATAL PARA EL DESARROLLO INTEGRAL DE LA FAMILIA	TIPO DE INDICADOR:	DE GESTIÓN
PROYECTO:	153 / 48. ESTRATEGIA ALIMENTARIA PARA UN ESTADO DE TLAXCALA SIN HAMBRE FAM-AS	DIMENSIÓN QUE ATIENDE:	EFICIENCIA
OBJETIVO:	2305. RACIONES DE ALIMENTACIÓN ESCOLAR MODALIDAD FRÍO ENTREGADAS EN CENTROS EDUCATIVOS	FRECUENCIA DEL INDICADOR:	OTRO PERIODO
INDICADOR:	1878. PORCENTAJE DE RACIONES FRÍAS ENTREGADAS EN CENTROS EDUCATIVOS	UNIDAD DE MEDIDA:	PORCENTAJE

MÉTODO DE CÁLCULO

(NÚMERO DE RACIONES FRÍAS OTORGADAS EN CENTROS EDUCATIVOS/NÚMERO DE RACIONES ALIMENTICIAS FRÍAS PROGRAMADAS)*100

ESTRUCTURA DEL INDICADOR

TIPO	ELEMENTO	DESCRIPCIÓN	VALOR	UNIDAD DE MEDIDA
VARIABLE	NRFOCE	NÚMERO DE RACIONES FRÍAS OTORGADAS EN CENTROS EDUCATIVOS	971,478.00	RACIÓN
CONSTANTE	NRAFP	NÚMERO DE RACIONES ALIMENTICIAS FRÍAS PROGRAMADAS	6,492,388.00	RACIÓN

	ENE	FEB	MAR	ABR	MAY	JUN	JUL	AGO	SEP	OCT	NOV	DIC
PROGRAMADO	8.11	11.01	8.11	9.52	13.60	9.52	3.00	0.00	12.92	14.98	12.25	0.00
EVALUADO	8.11	11.01	8.11	9.62	13.60	9.52	0.00	0.00	12.92	14.98	0.00	0.00



ESTRUCTURA ADMINISTRATIVA Y PROGRAMÁTICA

DEPENDENCIA: 49. SISTEMA ESTATAL PARA EL DESARROLLO INTEGRAL DE LA FAMILIA

TIPO DE INDICADOR: DE GESTIÓN

PROYECTO: 153 / 49. ESTRATEGIA ALIMENTARIA PARA UN ESTADO DE TLAXCALA SIN HAMBRE FAM-AS

DIMENSIÓN QUE ATIENDE: EFICIENCIA

COMPORTAMIENTO DEL INDICADOR



ELABORÓ	RESPONSABLE DEL PROYECTO	AUTORIZÓ
 SERGIO DANIEL PADILLA HERRERA DIRECTOR DE ADMINISTRACIÓN, FINANZAS Y RECURSOS MATERIALES	 SERGIO DANIEL PADILLA HERRERA DIRECTOR DE ADMINISTRACIÓN, FINANZAS Y RECURSOS MATERIALES	 FLOR DE MARÍA LÓPEZ MANCOSA DIRECTORA DEL SISTEMA ESTATAL DIF

ep. *ju*

ESTRUCTURA PROGRAMÁTICA

DEPENDENCIA: 49-SISTEMA ESTATAL PARA EL DESARROLLO INTEGRAL DE LA FAMILIA **TIPO DE INDICADOR:** DE GESTIÓN
PROYECTO: 153-ESTRATEGIA ALIMENTARIA PARA UN ESTADO DE TLAXCALA SIN HAMBRE FAM-AS **DIMENSIÓN QUE ATIENDE:** EFICIENCIA
OBJETIVOS: 2307-DESPENSAS DE ALIMENTACIÓN ESCOLAR MODALIDAD CALIENTE ENTREGADAS EN CENTROS EDUCATIVOS **UNIDAD DE MEDIDA:** PORCENTAJE
INDICADOR: 1876-PORCENTAJE DE DESPENSAS DE ALIMENTACIÓN ESCOLAR MODALIDAD CALIENTE ENTREGADAS EN CENTROS EDUCATIVOS
MEDIO DE VERIFICACIÓN: CONCENTRADO DE ENTREGA DE DESPENSAS MODALIDAD CALIENTE; DEPARTAMENTO DE ASISTENCIA ALIMENTARIA Y NUTRICIÓN; 2024
<https://dif.tlaxcala.gob.mx/index.php/transparencia-sp-1810431827/presupuesto-estatal/mv2024/17-transparencia/831-mv2024-alimentacion-153-49>
VARIABLE: NÚMERO DE DESPENSAS CALIENTES OTORGADAS

	ENE	FEB	MAR	ABR	MAY	JUN	JUL	AGO	SEP	OCT	NOV	DIC
PROGRAMADO	0.00	2,390.00	2,390.00	2,390.00	2,390.00	2,390.00	0.00	0.00	2,390.00	2,390.00	2,390.00	0.00
ALCANZADO	0.00	2,390.00	2,390.00	2,390.00	2,390.00	2,390.00	0.00	0.00	2,390.00	2,390.00	0.00	0.00
% DE AVANCE	0.00	100.00	100.00	100.00	100.00	100.00	0.00	0.00	100.00	100.00	0.00	0.00

ELABORÓ	RESPONSABLE DEL PROYECTO	AUTORIZÓ
 SERGIO DANIEL PADILLA HERRERA DIRECTOR DE ADMINISTRACIÓN, FINANZAS Y RECURSOS MATERIALES	 SERGIO DANIEL PADILLA HERRERA DIRECTOR DE ADMINISTRACIÓN, FINANZAS Y RECURSOS MATERIALES	 FLOR DE MARÍA LÓPEZ HINOJOSA DIRECTORA DEL SISTEMA ESTATAL DIF






ESTRUCTURA ADMINISTRATIVA Y PROGRAMÁTICA

DEPENDENCIA:	49. SISTEMA ESTATAL PARA EL DESARROLLO INTEGRAL DE LA FAMILIA	TIPO DE INDICADOR:	DE GESTIÓN
PROYECTO:	153 / 49. ESTRATEGIA ALIMENTARIA PARA UN ESTADO DE TLAXCALA SIN HAMBRE FAM-AS	DIMENSIÓN QUE ATIENDE:	EFICIENCIA
OBJETIVO:	2307. DESPENSAS DE ALIMENTACIÓN ESCOLAR MODALIDAD CALIENTE ENTREGADAS EN CENTROS EDUCATIVOS	FRECUENCIA DEL INDICADOR:	OTRO PERIODO
INDICADOR:	1876. PORCENTAJE DE DESPENSAS DE ALIMENTACIÓN ESCOLAR MODALIDAD CALIENTE ENTREGADAS EN CENTROS EDUCATIVOS	UNIDAD DE MEDIDA:	PORCENTAJE

MÉTODO DE CÁLCULO

(NÚMERO DE DESPENSAS CALIENTES OTORGADAS/TOTAL DE DESPENSAS CALIENTES PROGRAMADAS)*100

ESTRUCTURA DEL INDICADOR

TIPO	ELEMENTO	DESCRIPCIÓN	VALOR	UNIDAD DE MEDIDA
VARIABLE	TDCO	NÚMERO DE DESPENSAS CALIENTES OTORGADAS	2,390.00	DESPENSA
CONSTANTE	TDCPR	TOTAL DE DESPENSAS CALIENTES PROGRAMADAS	19,120.00	DESPENSA

	ENE	FEB	MAR	ABR	MAY	JUN	JUL	AGO	SEP	OCT	NOV	DIC
PROGRAMADO	0.00	12.50	12.50	12.50	12.50	12.50	0.00	0.00	12.50	12.50	12.50	0.00
EVALUADO	0.00	12.50	12.50	12.50	12.50	12.50	0.00	0.00	12.50	12.50	0.00	0.00

ESTRUCTURA ADMINISTRATIVA Y PROGRAMÁTICA

DEPENDENCIA: 49. SISTEMA ESTATAL PARA EL DESARROLLO INTEGRAL DE LA FAMILIA

TIPO DE INDICADOR: DE GESTIÓN

PROYECTO: 153 / 49. ESTRATEGIA ALIMENTARIA PARA UN ESTADO DE TLAXCALA SIN HAMBRE FAM-AS

DIMENSIÓN QUE ATIENDE: EFICIENCIA

COMPORTAMIENTO DEL INDICADOR



ELABORÓ	RESPONSABLE DEL PROYECTO	AUTORIZÓ
 SERGIO DANIEL PADILLA HERRERA DIRECTOR DE ADMINISTRACIÓN, FINANZAS Y RECURSOS MATERIALES	 SERGIO DANIEL PADILLA HERRERA DIRECTOR DE ADMINISTRACIÓN, FINANZAS Y RECURSOS MATERIALES	 FLOR DE MARÍA LÓPEZ HINOJOSA DIRECTORA DEL SISTEMA ESTATAL DIF

ESTRUCTURA PROGRAMÁTICA

DEPENDENCIA: 48-SISTEMA ESTATAL PARA EL DESARROLLO INTEGRAL DE LA FAMILIA **TIPO DE INDICADOR:** DE GESTIÓN
PROYECTO: 153-ESTRATEGIA ALIMENTARIA PARA UN ESTADO DE TLAXCALA SIN HAMBRE FAM-AS **DIMENSIÓN QUE ATIENDE:** EFICIENCIA
OBJETIVOS: 2308-RACIONES DE ALIMENTACIÓN ESCOLAR MODALIDAD CALIENTE ENTREGADAS EN CENTROS EDUCATIVOS **UNIDAD DE MEDIDA:** PORCENTAJE
INDICADOR: 1880-PORCENTAJE DE RACIONES CALIENTES ENTREGADAS EN CENTROS EDUCATIVOS
MEDIO DE VERIFICACIÓN: CONCENTRADO DE ENTREGA DE RACIONES DE ALIMENTACIÓN ESCOLAR MODALIDAD CALIENTE; DEPARTAMENTO DE ASISTENCIA ALIMENTARIA Y NUTRICIÓN; 2024 <https://dif.tlaxcala.gob.mx/index.php/transparencia-ap-1810431827/presupuesto-estatal/mv2024/17-transparencia/831-mv2024->
VARIABLE: NÚMERO DE RACIONES CALIENTES OTORGADAS EN CENTROS EDUCATIVOS

	ENE	FEB	MAR	ABR	MAY	JUN	JUL	AGO	SEP	OCT	NOV	DIC
PROGRAMADO	0.00	906,433.00	667,898.00	667,898.00	954,140.00	667,898.00	0.00	0.00	906,433.00	1,049,554.00	858,726.00	0.00
ALCANZADO	0.00	906,433.00	667,898.00	667,898.00	954,140.00	667,898.00	0.00	0.00	906,433.00	1,049,554.00	0.00	0.00
% DE AVANCE	0.00	100.00	100.00	100.00	100.00	100.00	0.00	0.00	100.00	100.00	0.00	0.00

ELABORÓ	RESPONSABLE DEL PROYECTO	AUTORIZÓ
 SERGIO DANIEL PADILLA HERRERA DIRECTOR DE ADMINISTRACIÓN, FINANZAS Y RECURSOS MATERIALES	 SERGIO DANIEL PADILLA HERRERA DIRECTOR DE ADMINISTRACIÓN, FINANZAS Y RECURSOS MATERIALES	 FLOR DE MARÍA LÓPEZ HINOJOSA DIRECTORA DEL SISTEMA ESTATAL DIF




ESTRUCTURA ADMINISTRATIVA Y PROGRAMÁTICA

DEPENDENCIA:	49. SISTEMA ESTATAL PARA EL DESARROLLO INTEGRAL DE LA FAMILIA	TIPO DE INDICADOR:	DE GESTIÓN
PROYECTO:	153 / 49. ESTRATEGIA ALIMENTARIA PARA UN ESTADO DE TLAXCALA SIN HAMBRE FAM-AS	DIMENSIÓN QUE ATIENDE:	EFICIENCIA
OBJETIVO:	2308. RACIONES DE ALIMENTACIÓN ESCOLAR MODALIDAD CALIENTE ENTREGADAS EN CENTROS EDUCATIVOS	FRECUENCIA DEL INDICADOR:	OTRO PERIODO
INDICADOR:	1888. PORCENTAJE DE RACIONES CALIENTES ENTREGADAS EN CENTROS EDUCATIVOS	UNIDAD DE MEDIDA:	PORCENTAJE

MÉTODO DE CÁLCULO

(NÚMERO DE RACIONES CALIENTES OTORGADAS EN CENTROS EDUCATIVOS/NÚMERO DE RACIONES CALIENTES PROGRAMADAS)*100

ESTRUCTURA DEL INDICADOR

TIPO	ELEMENTO	DESCRIPCIÓN	VALOR	UNIDAD DE MEDIDA
VARIABLE	NRCOCE	NÚMERO DE RACIONES CALIENTES OTORGADAS EN CENTROS EDUCATIVOS	1,049,554.00	RACIÓN
CONSTANTE	NRCP	NÚMERO DE RACIONES CALIENTES PROGRAMADAS	6,678,980.00	RACIÓN

	ENE	FEB	MAR	ABR	MAY	JUN	JUL	AGO	SEP	OCT	NOV	DIC
PROGRAMADO	3.03	13.57	13.03	13.00	14.29	10.00	0.00	0.00	13.57	15.71	12.98	0.00
EVALUADO	15.00	13.57	10.00	13.00	14.29	10.00	0.00	0.00	13.57	15.71	15.00	0.00

FICHA DE AVANCE DE INDICADOR

ESTRUCTURA ADMINISTRATIVA Y PROGRAMÁTICA

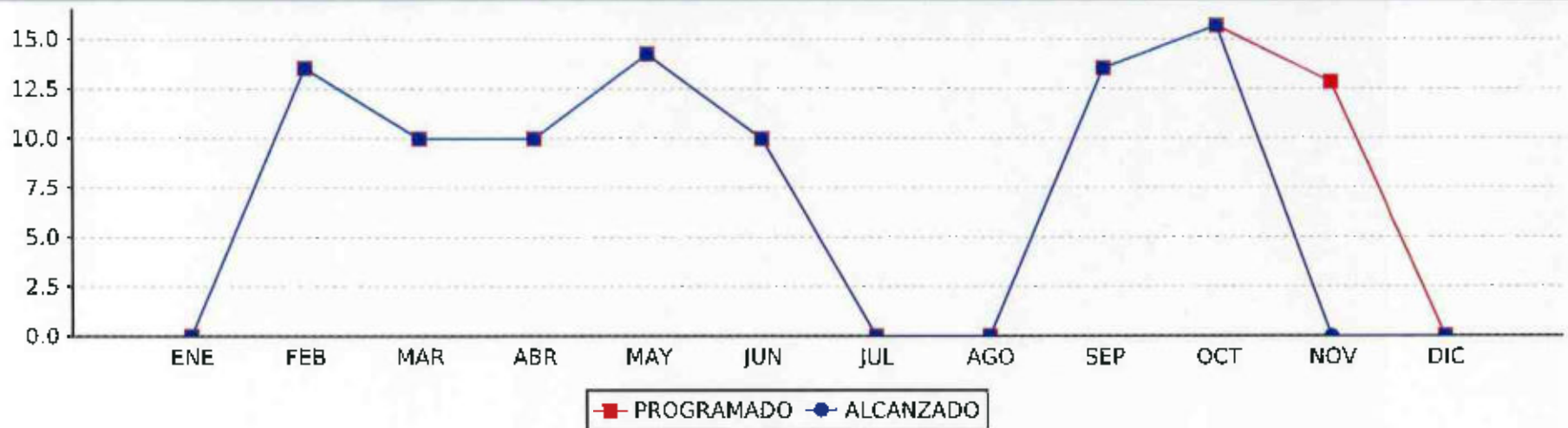
DEPENDENCIA: 49. SISTEMA ESTATAL PARA EL DESARROLLO INTEGRAL DE LA FAMILIA

TIPO DE INDICADOR: DE GESTIÓN

PROYECTO: 153 / 49. ESTRATEGIA ALIMENTARIA PARA UN ESTADO DE TLAXCALA SIN HAMBRE FAM-AS

DIMENSIÓN QUE ATIENDE: EFICIENCIA

COMPORTAMIENTO DEL INDICADOR






ELABORÓ	RESPONSABLE DEL PROYECTO	AUTORIZÓ
 SERGIO DANIEL PADILLA HERRERA DIRECTOR DE ADMINISTRACIÓN, FINANZAS Y RECURSOS MATERIALES	 SERGIO DANIEL PADILLA HERRERA DIRECTOR DE ADMINISTRACIÓN, FINANZAS Y RECURSOS MATERIALES	 FLOR DE MARÍA LÓPEZ HINOJOSA DIRECTORA DEL SISTEMA ESTATAL DIF

ep. h

ESTRUCTURA PROGRAMÁTICA

DEPENDENCIA: 49-SISTEMA ESTATAL PARA EL DESARROLLO INTEGRAL DE LA FAMILIA **TIPO DE INDICADOR:** DE GESTIÓN
PROYECTO: 153-ESTRATEGIA ALIMENTARIA PARA UN ESTADO DE TLAXCALA SIN HAMBRE FAM-AS **DIMENSIÓN QUE ATIENDE:** EFICIENCIA
OBJETIVOS: 2309-VISITA DE SUPERVISIONES REALIZADAS EN LA OPERATIVIDAD DEL PROGRAMA ALIMENTACIÓN ESCOLAR **UNIDAD DE MEDIDA:** PORCENTAJE
INDICADOR: 1881-PORCENTAJE DE VISITAS DE SUPERVISIÓN REALIZADAS EN LAS ENTREGAS DE ALIMENTACIÓN ESCOLAR
MEDIO DE VERIFICACIÓN: CONCENTRADO DE VISITAS DE SUPERVISIÓN DURANTE LA ENTREGA ALIMENTACIÓN ESCOLAR; DEPARTAMENTO DE ASISTENCIA ALIMENTARIA Y NUTRICIÓN; 2024 <https://dif.tlaxcala.gob.mx/index.php/transparencia-sp-1810431827/presupuesto-estatal/mv2024/17-transparencia/831-mv2024->
VARIABLE: NÚMERO DE VISITAS DE SUPERVISIÓN DE ALIMENTACIÓN ESCOLAR REALIZADAS

	ENE	FEB	MAR	ABR	MAY	JUN	JUL	AGO	SEP	OCT	NOV	DIC
PROGRAMADO	16.00	16.00	34.00	34.00	34.00	34.00	0.00	0.00	34.00	34.00	34.00	0.00
ALCANZADO	16.00	16.00	34.00	34.00	34.00	34.00	0.00	0.00	34.00	34.00	0.00	0.00
% DE AVANCE	100.00	100.00	100.00	100.00	100.00	100.00	0.00	0.00	100.00	100.00	0.00	0.00

ELABORÓ	RESPONSABLE DEL PROYECTO	AUTORIZÓ
 SERGIO DANIEL PADILLA HERRERA DIRECTOR DE ADMINISTRACIÓN, FINANZAS Y RECURSOS MATERIALES	 SERGIO DANIEL PADILLA HERRERA DIRECTOR DE ADMINISTRACIÓN, FINANZAS Y RECURSOS MATERIALES	 FLOR DE MARÍA LÓPEZ HINOJOSA DIRECTORA DEL SISTEMA ESTATAL DIF

ESTRUCTURA ADMINISTRATIVA Y PROGRAMÁTICA

DEPENDENCIA:	49. SISTEMA ESTATAL PARA EL DESARROLLO INTEGRAL DE LA FAMILIA	TIPO DE INDICADOR:	DE GESTIÓN
PROYECTO:	153 / 49. ESTRATEGIA ALIMENTARIA PARA UN ESTADO DE TLAXCALA SIN HAMBRE FAM-AS	DIMENSIÓN QUE ATIENDE:	EFICIENCIA
OBJETIVO:	2309. VISITA DE SUPERVISIONES REALIZADAS EN LA OPERATIVIDAD DEL PROGRAMA ALIMENTACIÓN ESCOLAR	FRECUENCIA DEL INDICADOR:	OTRO PERIODO
INDICADOR:	1881. PORCENTAJE DE VISITAS DE SUPERVISIÓN REALIZADAS EN LAS ENTREGAS DE ALIMENTACIÓN ESCOLAR	UNIDAD DE MEDIDA:	PORCENTAJE

MÉTODO DE CÁLCULO

(NÚMERO DE VISITAS DE SUPERVISIÓN DE ALIMENTACIÓN ESCOLAR REALIZADAS/NÚMERO DE VISITAS DE SUPERVISIÓN DE ALIMENTACIÓN ESCOLAR PROGRAMADAS)*100

ESTRUCTURA DEL INDICADOR

TIPO	ELEMENTO	DESCRIPCIÓN	VALOR	UNIDAD DE MEDIDA
VARIABLE	NVSAER	NÚMERO DE VISITAS DE SUPERVISIÓN DE ALIMENTACIÓN ESCOLAR REALIZADAS	34.00	SUPERVISIÓN
CONSTANTE	NVSAEP	NÚMERO DE VISITAS DE SUPERVISIÓN DE ALIMENTACIÓN ESCOLAR PROGRAMADAS	270.00	SUPERVISIÓN

	ENE	FEB	MAR	ABR	MAY	JUN	JUL	AGO	SEP	OCT	NOV	DIC
PROGRAMADO	5.93	5.93	12.59	12.59	12.59	12.59	0.00	0.00	12.59	12.59	12.59	0.00
EVALUADO	5.93	5.93	12.59	12.59	12.59	12.59	0.00	0.00	12.59	12.59	0.00	0.00



FICHA DE AVANCE DE INDICADOR

ESTRUCTURA ADMINISTRATIVA Y PROGRAMÁTICA

DEPENDENCIA: 49. SISTEMA ESTATAL PARA EL DESARROLLO INTEGRAL DE LA FAMILIA

TIPO DE INDICADOR: DE GESTIÓN

PROYECTO: 153 / 49. ESTRATEGIA ALIMENTARIA PARA UN ESTADO DE TLAXCALA SIN HAMBRE FAM-AS

DIMENSIÓN QUE ATIENDE: EFICIENCIA

COMPORTAMIENTO DEL INDICADOR



ELABORÓ	RESPONSABLE DEL PROYECTO	AUTORIZÓ
 SERGIO DANIEL PADILLA HERRERA DIRECTOR DE ADMINISTRACIÓN, FINANZAS Y RECURSOS MATERIALES	 SERGIO DANIEL PADILLA HERRERA DIRECTOR DE ADMINISTRACIÓN, FINANZAS Y RECURSOS MATERIALES	 FLOR DE MARÍA LÓPEZ HINOJOSA DIRECTORA DEL SISTEMA ESTATAL DE FINANZAS

ep.

REPORTE DE VARIABLE
ESTRUCTURA PROGRAMÁTICA

DEPENDENCIA: 49-SISTEMA ESTATAL PARA EL DESARROLLO INTEGRAL DE LA FAMILIA **TIPO DE INDICADOR:** DE GESTIÓN
PROYECTO: 153-ESTRATEGIA ALIMENTARIA PARA UN ESTADO DE TLAXCALA SIN HAMBRE FAM-AS **DIMENSIÓN QUE ATIENDE:** EFICIENCIA
OBJETIVOS: 2310-PLÁTICAS DE EDUCACIÓN Y ORIENTACIÓN ALIMENTARIA DEL PROGRAMA DE ALIMENTACIÓN ESCOLAR REALIZADAS **UNIDAD DE MEDIDA:** PORCENTAJE
INDICADOR: 1882-PORCENTAJE DE PLÁTICAS EN MATERIA DE EDUCACIÓN Y ORIENTACIÓN ALIMENTARIA OTORGADAS
MEDIO DE VERIFICACIÓN: REPORTE DE PLÁTICAS DE EDUCACIÓN Y ORIENTACIÓN ALIMENTARIA; DEPARTAMENTO DE ASISTENCIA ALIMENTARIA Y NUTRICIÓN; 2024
<https://dif.tlaxcala.gob.mx/index.php/transparencia-sp-1810431827/prosupuesto-estatal/mv2024/17-transparencia/831-mv2024-alimentacion-153-49>
VARIABLE: NÚMERO DE PLÁTICAS DE EDUCACIÓN Y ORIENTACIÓN ALIMENTARIA DE ALIMENTACIÓN ESCOLAR OTORGADAS

	ENE	FEB	MAR	ABR	MAY	JUN	JUL	AGO	SEP	OCT	NOV	DIC
PROGRAMADO	5.00	5.00	3.00	3.00	3.00	3.00	0.00	0.00	3.00	3.00	3.00	0.00
ALCANZADO	5.00	5.00	3.00	3.00	3.00	3.00	0.00	0.00	3.00	3.00	0.00	0.00
% DE AVANCE	100.00	100.00	100.00	100.00	100.00	100.00	0.00	0.00	100.00	100.00	0.00	0.00

ELABORÓ	RESPONSABLE DEL PROYECTO	AUTORIZÓ
 SERGIO DANIEL PADILLA HERRERA DIRECTOR DE ADMINISTRACIÓN, FINANZAS Y RECURSOS MATERIALES	 SERGIO DANIEL PADILLA HERRERA DIRECTOR DE ADMINISTRACIÓN, FINANZAS Y RECURSOS MATERIALES	 FLOR DE MARÍA LÓPEZ HINOJOSA DIRECTORA DEL SISTEMA ESTATAL DIF




ESTRUCTURA ADMINISTRATIVA Y PROGRAMÁTICA

DEPENDENCIA:	49. SISTEMA ESTATAL PARA EL DESARROLLO INTEGRAL DE LA FAMILIA	TIPO DE INDICADOR:	DE GESTIÓN
PROYECTO:	153 / 49. ESTRATEGIA ALIMENTARIA PARA UN ESTADO DE TLAXCALA SIN HAMBRE FAM-AS	DIMENSIÓN QUE ATIENDE:	EFICIENCIA
OBJETIVO:	2310. PLÁTICAS DE EDUCACIÓN Y ORIENTACIÓN ALIMENTARIA DEL PROGRAMA DE ALIMENTACIÓN ESCOLAR REALIZADAS	FRECUENCIA DEL INDICADOR:	OTRO PERIODO
INDICADOR:	1882. PORCENTAJE DE PLÁTICAS EN MATERIA DE EDUCACIÓN Y ORIENTACIÓN ALIMENTARIA OTORGADAS	UNIDAD DE MEDIDA:	PORCENTAJE

MÉTODO DE CÁLCULO

(NÚMERO DE PLÁTICAS DE EDUCACIÓN Y ORIENTACIÓN ALIMENTARIA DE ALIMENTACIÓN ESCOLAR OTORGADAS/NÚMERO DE PLÁTICAS DE EDUCACIÓN Y ORIENTACIÓN ALIMENTARIA DE ALIMENTACIÓN ESCOLAR PROGRAMADAS)*100

ESTRUCTURA DEL INDICADOR

TIPO	ELEMENTO	DESCRIPCIÓN	VALOR	UNIDAD DE MEDIDA
VARIABLE	NPEOAAEO	NÚMERO DE PLÁTICAS DE EDUCACIÓN Y ORIENTACIÓN ALIMENTARIA DE ALIMENTACIÓN ESCOLAR OTORGADAS	3.00	PLÁTICA
CONSTANTE	NPEOAAEP	NÚMERO DE PLÁTICAS DE EDUCACIÓN Y ORIENTACIÓN ALIMENTARIA DE ALIMENTACIÓN ESCOLAR PROGRAMADAS	31.00	PLÁTICA

	ENE	FEB	MAR	ABR	MAY	JUN	JUL	AGO	SEP	OCT	NOV	DIC
PROGRAMADO	16.13	16.13	9.66	9.66	9.66	9.66	0.00	0.00	9.66	9.66	9.66	0.00
EVALUADO	16.13	16.13	9.66	9.66	9.66	9.66	0.00	0.00	9.66	9.66	0.00	0.00



ESTRUCTURA ADMINISTRATIVA Y PROGRAMÁTICA

DEPENDENCIA: 49. SISTEMA ESTATAL PARA EL DESARROLLO INTEGRAL DE LA FAMILIA

TIPO DE INDICADOR: DE GESTIÓN

PROYECTO: 153 / 49. ESTRATEGIA ALIMENTARIA PARA UN ESTADO DE TLAXCALA SIN HAMBRE FAM-AS

DIMENSIÓN QUE ATIENDE: EFICIENCIA

COMPORTAMIENTO DEL INDICADOR





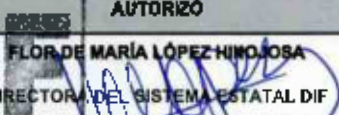
ELABORÓ	RESPONSABLE DEL PROYECTO	AUTORIZÓ
 SERGIO DANIEL PADILLA HERRERA DIRECTOR DE ADMINISTRACIÓN, FINANZAS Y RECURSOS MATERIALES	 SERGIO DANIEL PADILLA HERRERA DIRECTOR DE ADMINISTRACIÓN, FINANZAS Y RECURSOS MATERIALES	 FLOR DE MARÍA LÓPEZ HINOJOSA DIRECTORA DEL SISTEMA ESTATAL DIF

ef. 11

ESTRUCTURA PROGRAMÁTICA

DEPENDENCIA: 49-SISTEMA ESTATAL PARA EL DESARROLLO INTEGRAL DE LA FAMILIA **TIPO DE INDICADOR:** DE GESTIÓN
PROYECTO: 153-ESTRATEGIA ALIMENTARIA PARA UN ESTADO DE TLAXCALA SIN HAMBRE FAM-AS **DIMENSIÓN QUE ATIENDE:** EFICIENCIA
OBJETIVOS: 2313-APOYOS PARA ATENCIÓN ALIMENTARIA ENTREGADOS A GRUPOS PRIORITARIOS; NIÑAS Y NIÑOS DE 2 A 5 AÑOS 11 MESES NO ESCOLARIZADOS INSCRITOS EN LOS PROGRAMAS DE LA EIASADC (AC 130) **UNIDAD DE MEDIDA:** PORCENTAJE
INDICADOR: 1887-PORCENTAJE DE DESPENSAS PARA NIÑAS Y NIÑOS DE 2 A 5 AÑOS 11 MESES NO ESCOLARIZADOS ENTREGADAS
MEDIO DE VERIFICACIÓN: CONCENTRADO DE DESPENSAS PARA NIÑAS Y NIÑOS DE 2 A 5 AÑOS 11 MESES NO ESCOLARIZADOS; DEPARTAMENTO DE ASISTENCIA ALIMENTARIA Y NUTRICIÓN; 2024 <https://dif.tlaxcala.gob.mx/index.php/transparencia-ap-1810431827/presupuesto-estatal/mv2024/17-transparencia/831-mv2024->
VARIABLE: NÚMERO DE DESPENSAS PARA NIÑAS Y NIÑOS DE 2 A 5 AÑOS 11 MESES NO ESCOLARIZADOS OTORGADAS

	ENE	FEB	MAR	ABR	MAY	JUN	JUL	AGO	SEP	OCT	NOV	DIC
PROGRAMADO	0.00	0.00	6,000.00	6,000.00	0.00	0.00	6,000.00	6,000.00	3,000.00	3,000.00	6,000.00	0.00
ALCANZADO	0.00	0.00	6,000.00	6,000.00	0.00	0.00	6,000.00	6,000.00	3,000.00	3,000.00	0.00	0.00
% DE AVANCE	0.00	0.00	100.00	100.00	0.00	0.00	100.00	100.00	100.00	100.00	0.00	0.00

ELABORÓ	RESPONSABLE DEL PROYECTO	AUTORIZÓ
 SERGIO DANIEL PADILLA HERRERA DIRECTOR DE ADMINISTRACIÓN, FINANZAS Y RECURSOS MATERIALES	 SERGIO DANIEL PADILLA HERRERA DIRECTOR DE ADMINISTRACIÓN, FINANZAS Y RECURSOS MATERIALES	 FLOR DE MARÍA LÓPEZ HINOJOSA DIRECTORA DEL SISTEMA ESTATAL DIF




FICHA DE AVANCE DE INDICADOR
ESTRUCTURA ADMINISTRATIVA Y PROGRAMÁTICA

DEPENDENCIA:	49. SISTEMA ESTATAL PARA EL DESARROLLO INTEGRAL DE LA FAMILIA	TIPO DE INDICADOR:	DE GESTIÓN
PROYECTO:	153 / 49. ESTRATEGIA ALIMENTARIA PARA UN ESTADO DE TLAXCALA SIN HAMBRE FAM-AS	DIMENSIÓN QUE ATIENDE:	EFICIENCIA
OBJETIVO:	2313. APOYOS PARA ATENCIÓN ALIMENTARIA ENTREGADOS A GRUPOS PRIORITARIOS; NIÑAS Y NIÑOS DE 2 A 5 AÑOS 11 MESES NO ESCOLARIZADOS INSCRITOS EN LOS PROGRAMAS DE LA EIASADG (AC 130)	FRECUENCIA DEL INDICADOR:	OTRO PERIODO
INDICADOR:	1887. PORCENTAJE DE DESPENSAS PARA NIÑAS Y NIÑOS DE 2 A 5 AÑOS 11 MESES NO ESCOLARIZADOS ENTREGADAS	UNIDAD DE MEDIDA:	PORCENTAJE

MÉTODO DE CÁLCULO

(NÚMERO DE DESPENSAS PARA NIÑAS Y NIÑOS DE 2 A 5 AÑOS 11 MESES NO ESCOLARIZADOS OTORGADAS/NÚMERO DE DESPENSAS PARA NIÑAS Y NIÑOS DE 2 A 5 AÑOS 11 MESES NO ESCOLARIZADOS PROGRAMADOS)*100

ESTRUCTURA DEL INDICADOR

TIPO	ELEMENTO	DESCRIPCIÓN	VALOR	UNIDAD DE MEDIDA
VARIABLE	NDNNEO	NÚMERO DE DESPENSAS PARA NIÑAS Y NIÑOS DE 2 A 5 AÑOS 11 MESES NO ESCOLARIZADOS OTORGADAS	3,000.00	DESPENSA
CONSTANTE	NDNNEP	NÚMERO DE DESPENSAS PARA NIÑAS Y NIÑOS DE 2 A 5 AÑOS 11 MESES NO ESCOLARIZADOS PROGRAMADOS	36,000.00	DESPENSA

	ENE	FEB	MAR	ABR	MAY	JUN	JUL	AGO	SEP	OCT	NOV	DIC
PROGRAMADO	0.00	0.00	16.67	16.67	0.00	0.00	16.67	16.67	8.33	8.33	16.66	0.00
EVALUADO	0.00	0.00	16.67	16.67	0.00	0.00	16.67	16.67	8.33	8.33	0.00	0.00





TLAXCALA
UNA NUEVA HISTORIA

GOBIERNO DEL ESTADO DE TLAXCALA

SECRETARÍA DE FINANZAS

FICHA DE AVANCE DE INDICADOR



SECRETARÍA
DE FINANZAS

ESTRUCTURA ADMINISTRATIVA Y PROGRAMÁTICA

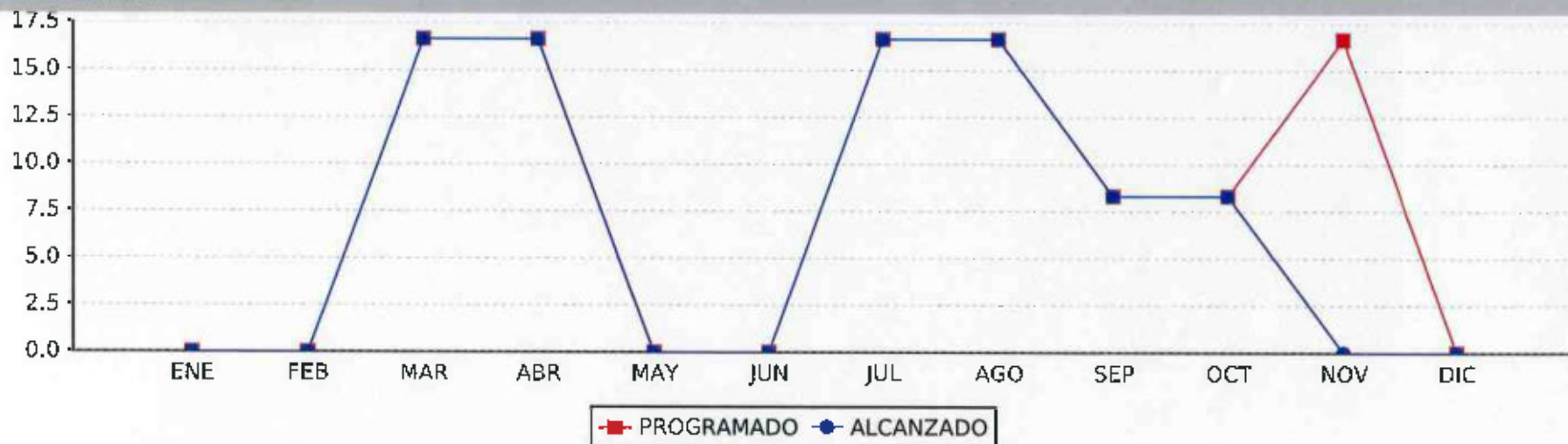
DEPENDENCIA: 49. SISTEMA ESTATAL PARA EL DESARROLLO INTEGRAL DE LA FAMILIA

TIPO DE INDICADOR: DE GESTIÓN

PROYECTO: 153 / 49. ESTRATEGIA ALIMENTARIA PARA UN ESTADO DE TLAXCALA SIN HAMBRE FAM-AS

DIMENSIÓN QUE ATIENDE: EFICIENCIA

COMPORTAMIENTO DEL INDICADOR





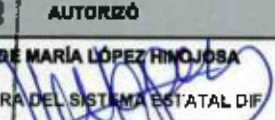
ELABORÓ	RESPONSABLE DEL PROYECTO	AUTORIZÓ
 SERGIO DANIEL PADILLA HERRERA DIRECTOR DE ADMINISTRACIÓN, FINANZAS Y RECURSOS MATERIALES	 SERGIO DANIEL PADILLA HERRERA DIRECTOR DE ADMINISTRACIÓN, FINANZAS Y RECURSOS MATERIALES	 FLOR DE MARÍA LÓPEZ HINOJOSA DIRECTORA DEL SISTEMA ESTATAL DIF

Handwritten signature/initials

REPORTE DE VARIABLE
ESTRUCTURA PROGRAMÁTICA

DEPENDENCIA:	49-SISTEMA ESTATAL PARA EL DESARROLLO INTEGRAL DE LA FAMILIA	TIPO DE INDICADOR: DE GESTIÓN
PROYECTO:	153-ESTRATEGIA ALIMENTARIA PARA UN ESTADO DE TLAXCALA SIN HAMBRE FAM-AS	DIMENSIÓN QUE ATIENDE: EFICIENCIA
OBJETIVOS:	2314-APOYOS PARA ATENCIÓN ALIMENTARIA ENTREGADOS A GRUPOS PRIORITARIOS; PERSONAS CON DISCAPACIDAD, ADULTOS MAYORES Y PERSONAS EN SITUACIÓN DE CARENCIA ALIMENTARIA INSCRITOS EN LOS PROGRAMAS DE LA EIASADC	UNIDAD DE MEDIDA: PORCENTAJE
INDICADOR:	1889-PORCENTAJE DE DESPENSAS PARA PERSONAS CON DISCAPACIDAD, ADULTOS MAYORES Y PERSONAS EN SITUACIÓN DE CARENCIA ALIMENTARIA ENTREGADAS	
MEDIO DE VERIFICACIÓN:	CONCENTRADO DE DESPENSAS PARA PERSONAS CON DISCAPACIDAD, ADULTOS MAYORES Y PERSONAS EN SITUACIÓN DE CARENCIA ALIMENTARIA; DEPARTAMENTO DE ASISTENCIA ALIMENTARIA Y NUTRICIÓN, 2024 https://dif.tlaxcala.gob.mx/index.php/transparencia-sp-1810431827/presupuesto-	
VARIABLE:	NÚMERO DE DESPENSAS PARA PERSONAS CON DISCAPACIDAD, ADULTOS MAYORES Y PERSONAS EN SITUACIÓN DE CARENCIA ALIMENTARIA OTORGADAS	

	ENE	FEB	MAR	ABR	MAY	JUN	JUL	AGO	SEP	OCT	NOV	DIC
PROGRAMADO	0.00	0.00	14,602.00	14,602.00	0.00	0.00	14,602.00	14,602.00	7,301.00	7,301.00	14,602.00	0.00
ALCANZADO	0.00	0.00	14,602.00	14,002.00	0.00	0.00	14,602.00	14,602.00	7,301.00	7,301.00	0.00	0.00
% DE AVANCE	0.00	0.00	100.00	100.00	0.00	0.00	100.00	100.00	100.00	100.00	0.00	0.00

ELABORÓ	RESPONSABLE DEL PROYECTO	AUTORIZÓ
 SERGIO DANIEL PADILLA HERRERA DIRECTOR DE ADMINISTRACIÓN, FINANZAS Y RECURSOS MATERIALES	 SERGIO DANIEL PADILLA HERRERA DIRECTOR DE ADMINISTRACIÓN, FINANZAS Y RECURSOS MATERIALES	 FLOR DE MARÍA LÓPEZ RINOJOSA DIRECTORA DEL SISTEMA ESTATAL DIF



FICHA DE AVANCE DE INDICADOR
ESTRUCTURA ADMINISTRATIVA Y PROGRAMÁTICA

DEPENDENCIA:	49. SISTEMA ESTATAL PARA EL DESARROLLO INTEGRAL DE LA FAMILIA	TIPO DE INDICADOR:	DE GESTIÓN
PROYECTO:	153 / 49. ESTRATEGIA ALIMENTARIA PARA UN ESTADO DE TLAXCALA SIN HAMBRE FAM-AS	DIMENSIÓN QUE ATIENDE:	EFICIENCIA
OBJETIVO:	2314. APOYOS PARA ATENCIÓN ALIMENTARIA ENTREGADOS A GRUPOS PRIORITARIOS; PERSONAS CON DISCAPACIDAD, ADULTOS MAYORES Y PERSONAS EN SITUACIÓN DE CARENCIA ALIMENTARIA INSCRITOS EN LOS PROGRAMAS DE LA EIASADC	FRECUENCIA DEL INDICADOR:	OTRO PERIODO
INDICADOR:	1869. PORCENTAJE DE DESPENSAS PARA PERSONAS CON DISCAPACIDAD, ADULTOS MAYORES Y PERSONAS EN SITUACIÓN DE CARENCIA ALIMENTARIA ENTREGADAS	UNIDAD DE MEDIDA:	PORCENTAJE

MÉTODO DE CÁLCULO

(NÚMERO DE DESPENSAS PARA PERSONAS CON DISCAPACIDAD, ADULTOS MAYORES Y PERSONAS EN SITUACIÓN DE CARENCIA ALIMENTARIA OTORGADAS/NÚMERO DE DESPENSAS PARA PERSONAS CON DISCAPACIDAD, ADULTOS MAYORES Y PERSONAS EN SITUACIÓN DE CARENCIA ALIMENTARIA PROGRAMADAS)*100

ESTRUCTURA DEL INDICADOR

TIPO	ELEMENTO	DESCRIPCIÓN	VALOR	UNIDAD DE MEDIDA
VARIABLE	NDPDAMPSCO	NÚMERO DE DESPENSAS PARA PERSONAS CON DISCAPACIDAD, ADULTOS MAYORES Y PERSONAS EN SITUACIÓN DE CARENCIA ALIMENTARIA OTORGADAS	7,301.00	DESPENSA
CONSTANTE	NDPDAMPSCAP	NÚMERO DE DESPENSAS PARA PERSONAS CON DISCAPACIDAD, ADULTOS MAYORES Y PERSONAS EN SITUACIÓN DE CARENCIA ALIMENTARIA PROGRAMADAS	87,612.00	DESPENSA

	ENE	FEB	MAR	ABR	MAY	JUN	JUL	AGO	SEP	OCT	NOV	DIC
PROGRAMADO	0.00	0.00	16.67	16.67	0.00	0.00	16.67	16.67	8.33	8.33	16.66	0.00
EVALUADO	0.00	0.00	16.67	16.67	0.00	0.00	16.67	16.67	6.33	0.33	0.00	0.00

FICHA DE AVANCE DE INDICADOR

ESTRUCTURA ADMINISTRATIVA Y PROGRAMÁTICA

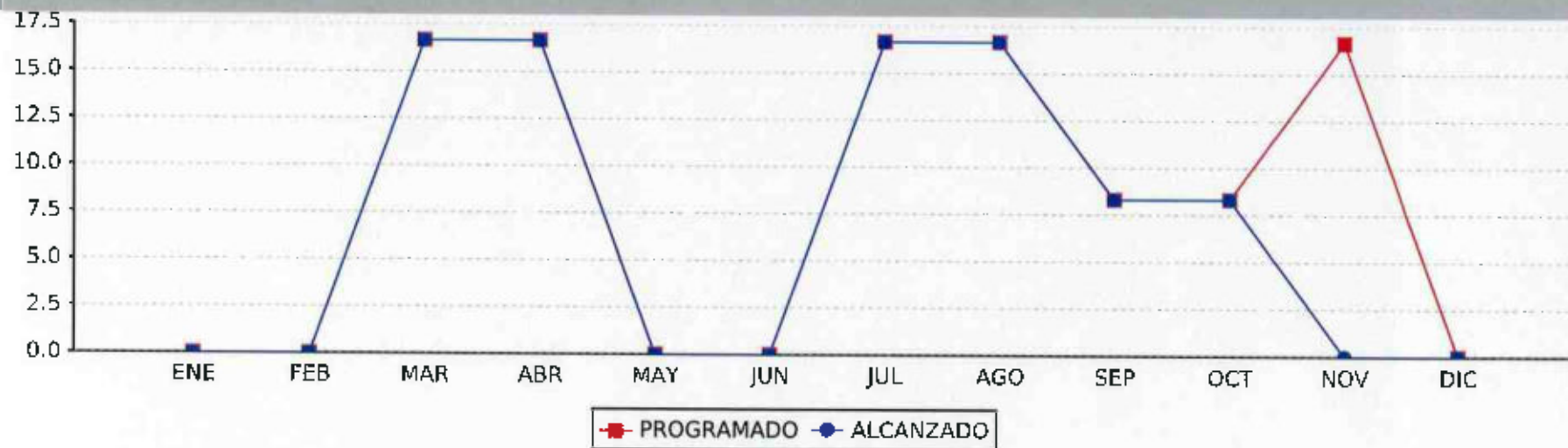
DEPENDENCIA: 49. SISTEMA ESTATAL PARA EL DESARROLLO INTEGRAL DE LA FAMILIA

TIPO DE INDICADOR: DE GESTIÓN

PROYECTO: 153 / 49. ESTRATEGIA ALIMENTARIA PARA UN ESTADO DE TLAXCALA SIN HAMBRE FAM-AS

DIMENSIÓN QUE ATIENDE: EFICIENCIA

COMPORTAMIENTO DEL INDICADOR



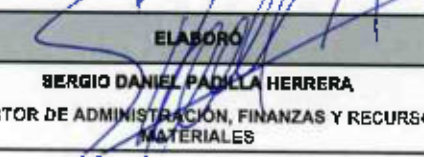
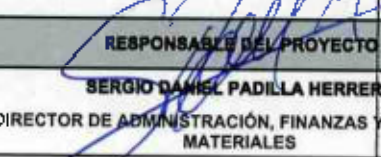

ELABORÓ	RESPONSABLE DEL PROYECTO	AUTORIZÓ
 SERGIO DANIEL PADILLA HERRERA DIRECTOR DE ADMINISTRACIÓN, FINANZAS Y RECURSOS MATERIALES	 SERGIO DANIEL PADILLA HERRERA DIRECTOR DE ADMINISTRACIÓN, FINANZAS Y RECURSOS MATERIALES	 FLOR DE MARÍA LÓPEZ HINOJOSA DIRECTORA DEL SISTEMA ESTATAL DIF



ESTRUCTURA PROGRAMÁTICA

DEPENDENCIA: 49-SISTEMA ESTATAL PARA EL DESARROLLO INTEGRAL DE LA FAMILIA **TIPO DE INDICADOR:** DE GESTIÓN
PROYECTO: 153-ESTRATEGIA ALIMENTARIA PARA UN ESTADO DE TLAXCALA SIN HAMBRE FAM-AS **DIMENSIÓN QUE ATIENDE:** EFICIENCIA
OBJETIVOS: 2315-APOYOS PARA ATENCIÓN ALIMENTARIA EN LOS PRIMEROS 1000 DÍAS ENTREGADOS A NIÑAS Y NIÑOS DE 06 A 24 MESES INSCRITOS EN LOS PROGRAMAS DE LA EIASADC (AC 130) **UNIDAD DE MEDIDA:** PORCENTAJE
INDICADOR: 1891-PORCENTAJE DE DESPENSAS PARA NIÑAS Y NIÑOS DE 06 A 24 MESES ENTREGADAS
MEDIO DE VERIFICACIÓN: CONCENTRADO DE DESPENSAS PARA NIÑAS Y NIÑOS DE 06 A 24 MESES; DEPARTAMENTO DE ASISTENCIA ALIMENTARIA Y NUTRICIÓN; 2024
<https://dif.tlaxcala.gob.mx/index.php/transparencia-sp-1810431827/presupuesto-estatal/mv2024/17-transparencia/831-mv2024-alimentacion-153-49>
VARIABLE: NÚMERO DE DESPENSAS PARA NIÑAS Y NIÑOS DE 06 A 24 MESES OTORGADAS

	ENE	FEB	MAR	ABR	MAY	JUN	JUL	AGO	SEP	OCT	NOV	DIC
PROGRAMADO	0.00	0.00	6,800.00	6,800.00	0.00	0.00	6,800.00	6,800.00	3,400.00	3,400.00	6,800.00	0.00
ALCANZADO	0.00	0.00	6,800.00	6,800.00	0.00	0.00	6,800.00	6,800.00	3,400.00	3,400.00	0.00	0.00
% DE AVANCE	0.00	0.00	100.00	100.00	0.00	0.00	100.00	100.00	100.00	100.00	0.00	0.00

ELABORÓ	RESPONSABLE DEL PROYECTO	AUTORIZÓ
 SERGIO DANIEL PADILLA HERRERA DIRECTOR DE ADMINISTRACIÓN, FINANZAS Y RECURSOS MATERIALES	 SERGIO DANIEL PADILLA HERRERA DIRECTOR DE ADMINISTRACIÓN, FINANZAS Y RECURSOS MATERIALES	 FLOR DE MARÍA LÓPEZ HINOJOSA DIRECTORA DEL SISTEMA ESTATAL DIF

FICHA DE AVANCE DE INDICADOR
ESTRUCTURA ADMINISTRATIVA Y PROGRAMÁTICA

DEPENDENCIA:	49. SISTEMA ESTATAL PARA EL DESARROLLO INTEGRAL DE LA FAMILIA	TIPO DE INDICADOR:	DE GESTIÓN
PROYECTO:	153 / 49. ESTRATEGIA ALIMENTARIA PARA UN ESTADO DE TLAXCALA SIN HAMBRE FAM-AS	DIMENSIÓN QUE ATIENDE:	EFICIENCIA
OBJETIVO:	2315. APOYOS PARA ATENCIÓN ALIMENTARIA EN LOS PRIMEROS 1000 DÍAS ENTREGADOS A NIÑAS Y NIÑOS DE 06 A 24 MESES INSCRITOS EN LOS PROGRAMAS DE LA EIASDC (AC 130)	FRECUENCIA DEL INDICADOR:	OTRO PERIODO
INDICADOR:	1891. PORCENTAJE DE DESPENSAS PARA NIÑAS Y NIÑOS DE 06 A 24 MESES ENTREGADAS	UNIDAD DE MEDIDA:	PORCENTAJE


MÉTODO DE CÁLCULO

(NÚMERO DE DESPENSAS PARA NIÑAS Y NIÑOS DE 06 A 24 MESES OTORGADAS/NÚMERO DE DESPENSAS PARA NIÑAS Y NIÑOS DE 06 A 24 MESES PROGRAMADAS)*100

ESTRUCTURA DEL INDICADOR

TIPO	ELEMENTO	DESCRIPCIÓN	VALOR	UNIDAD DE MEDIDA
VARIABLE	NDNNMO	NÚMERO DE DESPENSAS PARA NIÑAS Y NIÑOS DE 06 A 24 MESES OTORGADAS	3,400.00	DESPENSA
CONSTANTE	NDNNMP	NÚMERO DE DESPENSAS PARA NIÑAS Y NIÑOS DE 06 A 24 MESES PROGRAMADAS	40,800.00	DESPENSA

	ENE	FEB	MAR	ABR	MAY	JUN	JUL	AGO	SEP	OCT	NOV	DIC
PROGRAMADO	0.00	0.00	18.67	18.67	0.00	0.00	18.67	18.67	8.33	8.33	16.65	0.00
EVALUADO	0.00	0.00	18.67	18.67	0.00	0.00	18.67	18.67	8.33	8.33	0.00	0.00



FICHA DE AVANCE DE INDICADOR

ESTRUCTURA ADMINISTRATIVA Y PROGRAMÁTICA

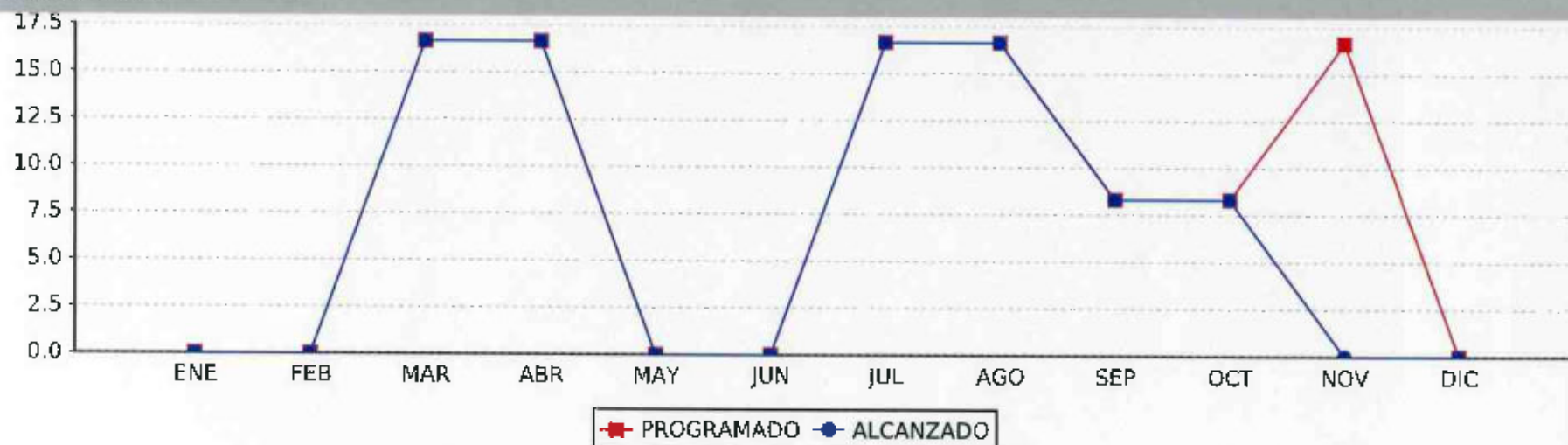
DEPENDENCIA: 49. SISTEMA ESTATAL PARA EL DESARROLLO INTEGRAL DE LA FAMILIA

TIPO DE INDICADOR: DE GESTIÓN

PROYECTO: 153 / 48. ESTRATEGIA ALIMENTARIA PARA UN ESTADO DE TLAXCALA SIN HAMBRE FAM-AS

DIMENSIÓN QUE ATIENDE: EFICIENCIA

COMPORTAMIENTO DEL INDICADOR



<p>ELABORÓ</p> <p>SERGIO DANIEL PADILLA HERRERA</p> <p>DIRECTOR DE ADMINISTRACIÓN, FINANZAS Y RECURSOS MATERIALES</p>	<p>RESPONSABLE DEL PROYECTO</p> <p>SERGIO DANIEL PADILLA HERRERA</p> <p>DIRECTOR DE ADMINISTRACIÓN, FINANZAS Y RECURSOS MATERIALES</p>	<p>AUTORIZÓ</p> <p>FLOR DE MARIA LOPEZ HINOJOSA</p> <p>DIRECTORA DEL SISTEMA ESTATAL DIF</p>
---	--	--

REPORTE DE VARIABLE
ESTRUCTURA PROGRAMÁTICA

DEPENDENCIA: 49-SISTEMA ESTATAL PARA EL DESARROLLO INTEGRAL DE LA FAMILIA **TIPO DE INDICADOR:** DE GESTIÓN
PROYECTO: 153-ESTRATEGIA ALIMENTARIA PARA UN ESTADO DE TLAXCALA SIN HAMBRE FAM-AS **DIMENSIÓN QUE ATIENDE:** EFICIENCIA
OBJETIVOS: 2318-VISITAS DE SUPERVISIÓN REALIZADAS EN LA OPERATIVIDAD DE LOS PROGRAMAS DE ATENCIÓN ALIMENTARIA **UNIDAD DE MEDIDA:** PORCENTAJE
INDICADOR: 1894-PORCENTAJE VISITAS DE SUPERVISIÓN REALIZADAS EN LAS ENTREGAS DE DESPENSAS A POBLACIÓN SUJETA DE ASISTENCIA SOCIAL ALIMENTARIA
MEDIO DE VERIFICACIÓN: CONCENTRADO DE VISITAS DE SUPERVISIÓN EN LA ENTREGA DE DESPENSAS A POBLACIÓN ATENCIÓN ALIMENTARIA; DEPARTAMENTO DE ASISTENCIA ALIMENTARIA Y NUTRICIÓN; 2024 <https://dif.tlaxcala.gob.mx/index.php/transparencia-sp-1810431827/presupuesto-estatal/mv2024/17->
VARIABLE: NÚMERO DE VISITAS DE SUPERVISIÓN DE ENTREGA REALIZADAS


	ENE	FEB	MAR	ABR	MAY	JUN	JUL	AGO	SEP	OCT	NOV	DIC
PROGRAMADO	0.00	0.00	30.00	30.00	0.00	0.00	30.00	30.00	15.00	15.00	30.00	0.00
ALCANZADO	0.00	0.00	30.00	30.00	0.00	0.00	30.00	30.00	15.00	15.00	0.00	0.00
% DE AVANCE	0.00	0.00	100.00	100.00	0.00	0.00	100.00	100.00	100.00	100.00	0.00	0.00

ELABORÓ	RESPONSABLE DEL PROYECTO	AUTORIZÓ
 SERGIO DANIEL PADILLA HERRERA DIRECTOR DE ADMINISTRACIÓN, FINANZAS Y RECURSOS MATERIALES	 SERGIO DANIEL PADILLA HERRERA DIRECTOR DE ADMINISTRACIÓN, FINANZAS Y RECURSOS MATERIALES	 FLOR DE MARÍA LÓPEZ HINOJOSA DIRECTORA DEL SISTEMA ESTATAL DIF

SISTEMA ESTATAL PARA EL DESARROLLO INTEGRAL DE LA FAMILIA



2024 - 2025



FICHA DE AVANCE DE INDICADOR
ESTRUCTURA ADMINISTRATIVA Y PROGRAMÁTICA

DEPENDENCIA:	49. SISTEMA ESTATAL PARA EL DESARROLLO INTEGRAL DE LA FAMILIA	TIPO DE INDICADOR:	DE GESTIÓN
PROYECTO:	153 / 49. ESTRATEGIA ALIMENTARIA PARA UN ESTADO DE TLAXCALA SIN HAMBRE FAM-AS	DIMENSIÓN QUE ATIENDE:	EFICIENCIA
OBJETIVO:	2318. VISITAS DE SUPERVISIÓN REALIZADAS EN LA OPERATIVIDAD DE LOS PROGRAMAS DE ATENCIÓN ALIMENTARIA	FRECUENCIA DEL INDICADOR:	OTRO PERIODO
INDICADOR:	1894. PORCENTAJE VISITAS DE SUPERVISIÓN REALIZADAS EN LAS ENTREGAS DE DESPENSAS A POBLACIÓN SUJETA DE ASISTENCIA SOCIAL ALIMENTARIA	UNIDAD DE MEDIDA:	PORCENTAJE

MÉTODO DE CÁLCULO

(NÚMERO DE VISITAS DE SUPERVISIÓN DE ENTREGA REALIZADAS/NÚMERO DE VISITAS DE SUPERVISIÓN DE ENTREGA PROGRAMADAS)*100

ESTRUCTURA DEL INDICADOR

TIPO	ELEMENTO	DESCRIPCIÓN	VALOR	UNIDAD DE MEDIDA
VARIABLE	NVSE	NÚMERO DE VISITAS DE SUPERVISIÓN DE ENTREGA REALIZADAS	15.00	SUPERVISIÓN
CONSTANTE	NVSEP	NÚMERO DE VISITAS DE SUPERVISIÓN DE ENTREGA PROGRAMADAS	180.00	SUPERVISIÓN

	ENE	FEB	MAR	ABR	MAY	JUN	JUL	AGO	SEP	OCT	NOV	DIC
PROGRAMADO	0.00	0.00	18.67	18.67	0.00	0.00	18.67	18.67	18.67	18.67	18.67	0.00
EVALUADO	0.00	0.00	18.67	18.67	0.00	0.00	18.67	18.67	18.67	18.67	18.67	0.00

FICHA DE AVANCE DE INDICADOR

ESTRUCTURA ADMINISTRATIVA Y PROGRAMÁTICA

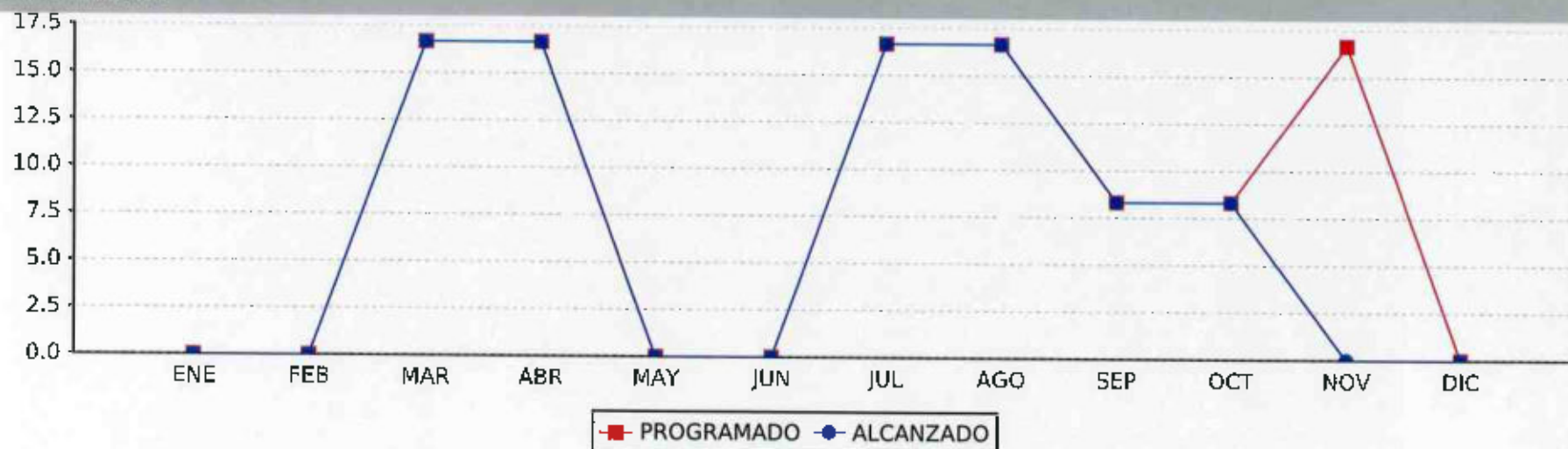
DEPENDENCIA: 49. SISTEMA ESTATAL PARA EL DESARROLLO INTEGRAL DE LA FAMILIA

TIPO DE INDICADOR: DE GESTIÓN

PROYECTO: 153 / 49. ESTRATEGIA ALIMENTARIA PARA UN ESTADO DE TLAXCALA SIN HAMBRE FAM-AS

DIMENSIÓN QUE ATIENDE: EFICIENCIA

COMPORTAMIENTO DEL INDICADOR



ELABORÓ	RESPONSABLE DEL PROYECTO	AUTORIZÓ
 SERGIO DANIEL PADILLA HERRERA DIRECTOR DE ADMINISTRACIÓN, FINANZAS Y RECURSOS MATERIALES	 SERGIO DANIEL PADILLA HERRERA DIRECTOR DE ADMINISTRACIÓN, FINANZAS Y RECURSOS MATERIALES	 FLOR DE MARÍA LÓPEZ HINOJOSA DIRECTORA DEL SISTEMA ESTATAL DIF



ESTRUCTURA PROGRAMÁTICA

DEPENDENCIA: 49-SISTEMA ESTATAL PARA EL DESARROLLO INTEGRAL DE LA FAMILIA **TIPO DE INDICADOR:** DE GESTIÓN
PROYECTO: 153-ESTRATEGIA ALIMENTARIA PARA UN ESTADO DE TLAXCALA SIN HAMBRE FAM-AS **DIMENSIÓN QUE ATIENDE:** EFICIENCIA
OBJETIVOS: 2319-PLÁTICAS OTORGADAS DE EDUCACIÓN Y ORIENTACIÓN ALIMENTARIA SOBRE LOS PROGRAMAS DE ATENCIÓN ALIMENTARIA **UNIDAD DE MEDIDA:** PORCENTAJE
INDICADOR: 1895-PORCENTAJE DE PLÁTICAS DE EDUCACIÓN Y ORIENTACIÓN ALIMENTARIA DE LOS PROGRAMAS DE ATENCIÓN ALIMENTARIA
MEDIO DE VERIFICACIÓN: REPORTE DE PLÁTICAS DE EDUCACIÓN Y ORIENTACIÓN ALIMENTARIA; DEPARTAMENTO DE ASISTENCIA ALIMENTARIA Y NUTRICIÓN; 2024
<https://dif.tlaxcala.gob.mx/index.php/transparencia-sp-1810431827/presupuesto-estatal/mv2024/17-transparencia/831-mv2024-alimentacion-153-49>
VARIABLE: NÚMERO DE PLÁTICAS DE EDUCACIÓN Y ORIENTACIÓN ALIMENTARIA DE ATENCIÓN ALIMENTARIA OTORGADAS

	ENE	FEB	MAR	ABR	MAY	JUN	JUL	AGO	SEP	OCT	NOV	DIC
PROGRAMADO	0.00	0.00	3.00	3.00	0.00	0.00	3.00	3.00	3.00	3.00	3.00	0.00
ALCANZADO	0.00	0.00	3.00	3.00	0.00	0.00	3.00	3.00	3.00	3.00	0.00	0.00
% DE AVANCE	0.00	0.00	100.00	100.00	0.00	0.00	100.00	100.00	100.00	100.00	0.00	0.00

ELABORÓ	RESPONSABLE DEL PROYECTO	AUTORIZÓ
 SERGIO DANIEL PADILLA HERRERA DIRECTOR DE ADMINISTRACIÓN, FINANZAS Y RECURSOS MATERIALES	 SERGIO DANIEL PADILLA HERRERA DIRECTOR DE ADMINISTRACIÓN, FINANZAS Y RECURSOS MATERIALES	 FLOR DE MARÍA LÓPEZ MINOJOSA DIRECTORA DEL SISTEMA ESTATAL DIF




FICHA DE AVANCE DE INDICADOR
ESTRUCTURA ADMINISTRATIVA Y PROGRAMÁTICA

DEPENDENCIA:	49. SISTEMA ESTATAL PARA EL DESARROLLO INTEGRAL DE LA FAMILIA	TIPO DE INDICADOR:	DE GESTIÓN
PROYECTO:	153 / 49. ESTRATEGIA ALIMENTARIA PARA UN ESTADO DE TLAXCALA SIN HAMBRE FAM-AS	DIMENSIÓN QUE ATIENDE:	EFICIENCIA
OBJETIVO:	2319. PLÁTICAS OTORGADAS DE EDUCACIÓN Y ORIENTACIÓN ALIMENTARIA SOBRE LOS PROGRAMAS DE ATENCIÓN ALIMENTARIA	FRECUENCIA DEL INDICADOR:	OTRO PERIODO
INDICADOR:	1895. PORCENTAJE DE PLÁTICAS DE EDUCACIÓN Y ORIENTACIÓN ALIMENTARIA DE LOS PROGRAMAS DE ATENCIÓN ALIMENTARIA	UNIDAD DE MEDIDA:	PORCENTAJE

MÉTODO DE CÁLCULO

(NÚMERO DE PLÁTICAS DE EDUCACIÓN Y ORIENTACIÓN ALIMENTARIA DE ATENCIÓN ALIMENTARIA OTORGADAS/NÚMERO DE PLÁTICAS DE EDUCACIÓN Y ORIENTACIÓN ALIMENTARIA DE ATENCIÓN ALIMENTARIA PROGRAMADAS)*100

ESTRUCTURA DEL INDICADOR

TIPO	ELEMENTO	DESCRIPCIÓN	VALOR	UNIDAD DE MEDIDA
VARIABLE	NPEOAAAO	NÚMERO DE PLÁTICAS DE EDUCACIÓN Y ORIENTACIÓN ALIMENTARIA DE ATENCIÓN ALIMENTARIA OTORGADAS	3.00	PLÁTICA
CONSTANTE	NPEOAAAP	NÚMERO DE PLÁTICAS DE EDUCACIÓN Y ORIENTACIÓN ALIMENTARIA DE ATENCIÓN ALIMENTARIA PROGRAMADAS	21.00	PLÁTICA

	ENE	FEB	MAR	ABR	MAY	JUN	JUL	AGO	SEP	OCT	NOV	DIC
PROGRAMADO	0.00	0.00	14.29	14.29	0.00	0.00	14.29	14.29	14.29	14.29	14.29	0.00
EVALUADO	0.00	0.00	14.29	14.29	0.00	0.00	14.29	14.29	14.29	14.29	0.00	0.00

FICHA DE AVANCE DE INDICADOR

ESTRUCTURA ADMINISTRATIVA Y PROGRAMÁTICA

DEPENDENCIA: 49. SISTEMA ESTATAL PARA EL DESARROLLO INTEGRAL DE LA FAMILIA

TIPO DE INDICADOR: DE GESTIÓN

PROYECTO: 153 / 49. ESTRATEGIA ALIMENTARIA PARA UN ESTADO DE TLAXCALA SIN HAMBRE FAM-AS

DIMENSIÓN QUE ATIENDE: EFICIENCIA

COMPORTAMIENTO DEL INDICADOR



ELABORÓ	RESPONSABLE DEL PROYECTO	AUTORIZÓ
 SERGIO DANIEL PADILLA HERRERA DIRECTOR DE ADMINISTRACIÓN, FINANZAS Y RECURSOS MATERIALES	 SERGIO DANIEL PADILLA HERRERA DIRECTOR DE ADMINISTRACIÓN, FINANZAS Y RECURSOS MATERIALES	 FLOR DE MARÍA LÓPEZ HINOJOSA DIRECTORA DEL SISTEMA ESTATAL DIF

**INFORME DE AVANCE DE INDICADORES
SEPTIEMBRE 2024**

Programa:	E. Prestación de Servicios Públicos
Subprograma:	
Dependencia o Entidad:	49. Sistema Estatal para el Desarrollo Integral de la Familia
U. Responsable:	Dirección General del OPD SEDIF
Proyecto:	353-49- Estrategia alimentaria para un Estado de Tlaxcala sin hambre FAM-AS

Fecha elaboración: 30/09/2024

NIVEL	OP	INDICADOR	META ANUAL		META	
			CANTIDAD	UNIDAD DE MEDIDA	PROGRAMADA	ALCANZADA
FIN	F	Porcentaje de población con carencia en acceso a la alimentación nutritiva y de calidad	22.70	Porcentaje	0.00	0
PROPÓSITO	P	Porcentaje de población femenina beneficiarias de la FIASADC	57,109.00	Mujer	0.00	0
PROPÓSITO	P	Porcentaje de población masculina beneficiarios de la FIASADC	48,967.00	Hombre	0.00	0
COMPONENTE	1	Tasa de variación de apoyos alimentarios entregados a población escolar	13,171,308.00	Apoyo	0.00	0
COMPONENTE	2	Tasa de variación de despesas para atención alimentaria con calidad nutricia otorgadas	105,012.00	Despensa	0.00	0
ACTIVIDAD	1.1	Porcentaje de apoyos de alimentación escolar diseñados bajo criterios de calidad nutricia	6.00	Diseño	0.00	0
ACTIVIDAD	1.2	Porcentaje de comités de alimentación escolar integrados	1,099.00	Comité	0.00	0
ACTIVIDAD	1.3	Porcentaje de raciones frías entregadas en centros educativos	6,402,388.00	Ración	839,002.00	839,002
ACTIVIDAD	1.4	Porcentaje de despesas de alimentación escolar modalidad caliente entregadas en centros educativos	19,120.00	Despensa	2,390.00	2,390
ACTIVIDAD	1.5	Porcentaje de raciones calientes entregadas en centros educativos	6,678,980.00	Ración	906,433.00	906,433
ACTIVIDAD	1.6	Porcentaje de visitas de supervisión realizadas en las entregas de alimentación escolar	270.00	Supervisión	34.00	34
ACTIVIDAD	1.7	Porcentaje de pláticas en materia de educación y orientación alimentaria	31.00	Plática	3.00	3
ACTIVIDAD	1.8	Porcentaje de recurso destinado a otorgar apoyos alimentarios a escolares	129,078,565.92	Peso	0.00	0
ACTIVIDAD	2.1	Porcentaje de dotaciones diseñadas bajo criterios de calidad nutricia para atención alimentaria	4.00	Diseño	0.00	0.00
ACTIVIDAD	2.2	Porcentaje de comités de participación social integrados	60.00	Comité	0.00	0
ACTIVIDAD	2.3	Porcentaje de despesas para niñas y niños de 2 a 5 años 11 meses no escolarizados entregadas	36,000.00	Despensa	3,000.00	3,000
ACTIVIDAD	2.4	Porcentaje de despesas para personas con discapacidad, adultos mayores y personas en situación de carencia alimentaria entregadas	87,612.00	Despensa	7,301.00	7,301
ACTIVIDAD	2.5	Porcentaje de despesas para niñas y niños de 06 a 24 meses entregadas	40,800.00	Despensa	3,400.00	3,400

**INFORME DE AVANCE DE INDICADORES
SEPTIEMBRE 2024**

Programa:	E. Prestación de Servicios Públicos
Subprograma:	
Dependencia o Entidad:	49. Sistema Estatal para el Desarrollo Integral de la Familia
U. Responsable:	Dirección General del OPD SEDIF
Proyecto:	153-19.- Estrategia alimentaria para un Estado de Tlaxcala sin hambre TAM-AS

Fecha elaboración: 30/09/2024




NIVEL	OP	INDICADOR	META ANUAL		META	
			CANTIDAD	UNIDAD DE MEDIDA	PROGRAMADA	ALCANZADA
ACTIVIDAD	2.6	Porcentaje de apoyos para atención alimentaria a personas en situación de emergencia y desastre entregados inscritos en los programas de la FASADIC	600.00	Despensa	0.00	0
ACTIVIDAD	2.7	Porcentaje de encuestas a beneficiarios satisfechos con los insumos alimentarios y percepción de los programas	500.00	Persuna	0.00	0
ACTIVIDAD	2.8	Porcentaje de visitas de supervisión realizadas en las entregas de despensas a población sujeta de asistencia social alimentaria	180.00	Supervisión	15.00	15
ACTIVIDAD	2.9	Porcentaje de pláticas de educación y orientación alimentaria de los programas de atención alimentaria	21.00	Plática	3.00	3
ACTIVIDAD	2.10	Porcentaje de recurso destinado a otorgar apoyos alimentarios a personas sujetas de atención alimentaria	95,211,824.04	Pesos	0.00	0

 ELABORÓ: LIC. SERGIO DANIEL PADILLA HERRERA Director de Administración, Finanzas y Recursos Materiales		 AUTORIZÓ: MTRA. FLOR DE MARÍA LÓPEZ HINOJOSA Directora General
---	---	---

ESTRUCTURA PROGRAMÁTICA

DEPENDENCIA: 49-SISTEMA ESTATAL PARA EL DESARROLLO INTEGRAL DE LA FAMILIA **TIPO DE INDICADOR:** DE GESTIÓN
PROYECTO: 153-ESTRATEGIA ALIMENTARIA PARA UN ESTADO DE TLAXCALA SIN HAMBRE FAM-AS **DIMENSIÓN QUE ATIENDE:** EFICIENCIA
OBJETIVOS: 2306-RACIONES DE ALIMENTACIÓN ESCOLAR MODALIDAD FRÍO ENTREGADAS EN CENTROS EDUCATIVOS **UNIDAD DE MEDIDA:** PORCENTAJE
INDICADOR: 1878-PORCENTAJE DE RACIONES FRÍAS ENTREGADAS EN CENTROS EDUCATIVOS
MEDIO DE VERIFICACIÓN: CONCENTRADO DE ENTREGA DE RACIONES DE ALIMENTACIÓN ESCOLAR MODALIDAD FRÍO 2024, DEPARTAMENTO DE ASISTENCIA ALIMENTARIA Y NUTRICIÓN <https://dif.tlaxcala.gob.mx/index.php/transparencia-sp-1810431827/presupuesto-estatal/mv2024/17-transparencia/831-mv2024->
VARIABLE: NÚMERO DE RACIONES FRÍAS OTORGADAS EN CENTROS EDUCATIVOS

	ENE	FEB	MAR	ABR	MAY	JUN	JUL	AGO	SEP	OCT	NOV	DIC
PROGRAMADO	526,484.00	714,514.00	526,484.00	618,212.00	883,160.00	618,212.00	0.00	0.00	839,002.00	971,476.00	794,844.00	0.00
ALCANZADO	526,484.00	714,514.00	526,484.00	618,212.00	883,160.00	618,212.00	0.00	0.00	839,002.00	0.00	0.00	0.00
% DE AVANCE	100.00	100.00	100.00	100.00	100.00	100.00	0.00	0.00	100.00	0.00	0.00	0.00

ELABORÓ	RESPONSABLE DEL PROYECTO	AUTORIZÓ
 BERGIO DANIEL PADILLA HERRERA DIRECTOR DE ADMINISTRACIÓN, FINANZAS Y RECURSOS MATERIALES	 BERGIO DANIEL PADILLA HERRERA DIRECTOR DE ADMINISTRACIÓN, FINANZAS Y RECURSOS MATERIALES	 FLOR DE MARÍA LÓPEZ HINOJOSA 2024 DIRECTORA DEL SISTEMA ESTATAL DIF



ESTRUCTURA ADMINISTRATIVA Y PROGRAMÁTICA

DEPENDENCIA:	49. SISTEMA ESTATAL PARA EL DESARROLLO INTEGRAL DE LA FAMILIA	TIPO DE INDICADOR:	DE GESTIÓN
PROYECTO:	153 / 49. ESTRATEGIA ALIMENTARIA PARA UN ESTADO DE TLAXCALA SIN HAMBRE FAM-AS	DIMENSIÓN QUE ATIENDE:	EFICIENCIA
OBJETIVO:	2308. RACIONES DE ALIMENTACIÓN ESCOLAR MODALIDAD FRÍO ENTREGADAS EN CENTROS EDUCATIVOS	FRECUENCIA DEL INDICADOR:	OTRO PERIODO
INDICADOR:	1878. PORCENTAJE DE RACIONES FRÍAS ENTREGADAS EN CENTROS EDUCATIVOS	UNIDAD DE MEDIDA:	PORCENTAJE

MÉTODO DE CÁLCULO

(NÚMERO DE RACIONES FRÍAS OTORGADAS EN CENTROS EDUCATIVOS/NÚMERO DE RACIONES ALIMENTICIAS FRÍAS PROGRAMADAS)*100

ESTRUCTURA DEL INDICADOR

TIPO	ELEMENTO	DESCRIPCIÓN	VALOR	UNIDAD DE MEDIDA
VARIABLE	NRFOCE	NÚMERO DE RACIONES FRÍAS OTORGADAS EN CENTROS EDUCATIVOS	839,002.00	RACIÓN
CONSTANTE	NRAFP	NÚMERO DE RACIONES ALIMENTICIAS FRÍAS PROGRAMADAS	6,492,388.00	RACIÓN

	ENE	FEB	MAR	ABR	MAY	JUN	JUL	AGO	SEP	OCT	NOV	DIC
PROGRAMADO	8.11	11.01	8.11	9.52	13.60	9.52	0.00	0.00	12.82	14.00	12.25	0.00
EVALUADO	8.11	11.01	8.11	9.52	13.60	9.52	0.00	0.00	12.82	0.00	0.00	0.00

FICHA DE AVANCE DE INDICADOR

ESTRUCTURA ADMINISTRATIVA Y PROGRAMÁTICA

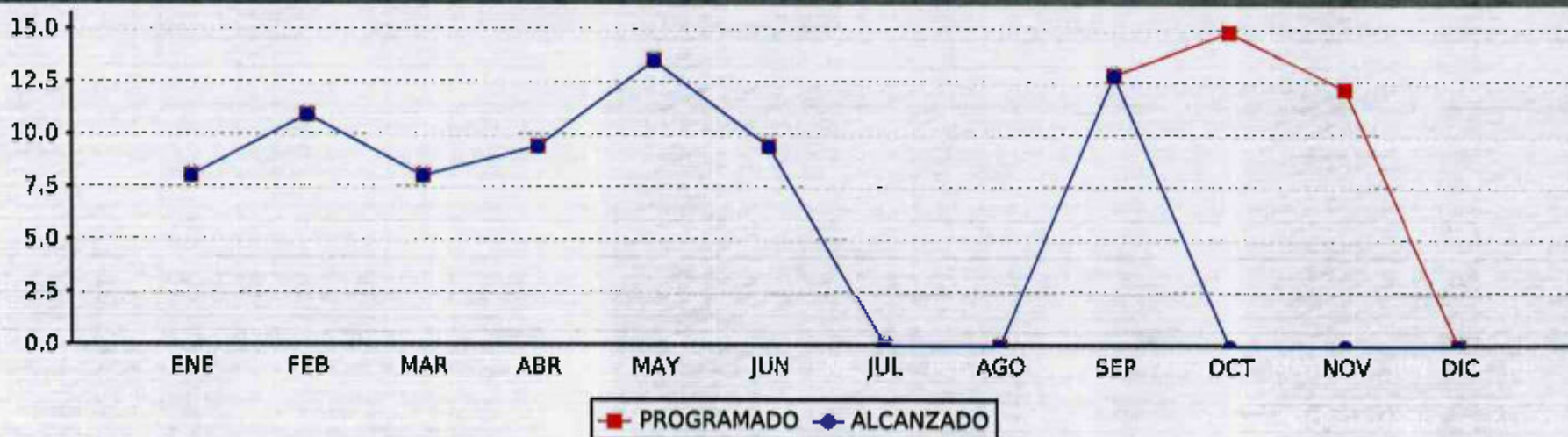
DEPENDENCIA: 49. SISTEMA ESTATAL PARA EL DESARROLLO INTEGRAL DE LA FAMILIA

TIPO DE INDICADOR: DE GESTIÓN

PROYECTO: 153 / 49. ESTRATEGIA ALIMENTARIA PARA UN ESTADO DE TLAXCALA SIN HAMBRE FAM-AS

DIMENSIÓN QUE ATIENDE: EFICIENCIA

COMPORTAMIENTO DEL INDICADOR



ELABORÓ	RESPONSABLE DEL PROYECTO	AUTORIZÓ
 SERGIO DANIEL PADILLA HERRERA DIRECTOR DE ADMINISTRACIÓN, FINANZAS Y RECURSOS MATERIALES	 SERGIO DANIEL PADILLA HERRERA DIRECTOR DE ADMINISTRACIÓN, FINANZAS Y RECURSOS MATERIALES	 FLOR DE MARÍA LÓPEZ HINOJOSA DIRECTORA DEL SISTEMA ESTATAL DIF

ep. ju

ESTRUCTURA PROGRAMÁTICA

DEPENDENCIA: 49-SISTEMA ESTATAL PARA EL DESARROLLO INTEGRAL DE LA FAMILIA **TIPO DE INDICADOR:** DE GESTIÓN
PROYECTO: 153-ESTRATEGIA ALIMENTARIA PARA UN ESTADO DE TLAXCALA SIN HAMBRE FAM-AS **DIMENSIÓN QUE ATIENDE:** EFICIENCIA
OBJETIVOS: 2307-DESPENSAS DE ALIMENTACIÓN ESCOLAR MODALIDAD CALIENTE ENTREGADAS EN CENTROS EDUCATIVOS **UNIDAD DE MEDIDA:** PORCENTAJE
INDICADOR: 1876-PORCENTAJE DE DESPENSAS DE ALIMENTACIÓN ESCOLAR MODALIDAD CALIENTE ENTREGADAS EN CENTROS EDUCATIVOS
MEDIO DE VERIFICACIÓN: CONCENTRADO DE ENTREGA DE DESPENSAS MODALIDAD CALIENTE; DEPARTAMENTO DE ASISTENCIA ALIMENTARIA Y NUTRICIÓN; 2024
<https://dif.tlaxcala.gob.mx/index.php/transparencia-sp-1876431827/presupuesu-estatal/mv2024/17-transparencia/831-mv2024-alimentacion-153-49>
VARIABLE: NÚMERO DE DESPENSAS CALIENTES OTORGADAS

	ENE	FEB	MAR	ABR	MAY	JUN	JUL	AGO	SEP	OCT	NOV	DIC
PROGRAMADO	0.00	2,390.00	2,390.00	2,390.00	2,390.00	2,390.00	0.00	0.00	2,390.00	2,390.00	2,390.00	0.00
ALCANZADO	0.00	2,390.00	2,390.00	2,390.00	2,390.00	2,390.00	0.00	0.00	2,390.00	0.00	0.00	0.00
% DE AVANCE	0.00	100.00	100.00	100.00	100.00	100.00	0.00	0.00	100.00	0.00	0.00	0.00

ELABORÓ	RESPONSABLE DEL PROYECTO	AUTORIZÓ
 SERGIO DANIEL PADILLA HERRERA DIRECTOR DE ADMINISTRACIÓN, FINANZAS Y RECURSOS MATERIALES	 SERGIO DANIEL PADILLA HERRERA DIRECTOR DE ADMINISTRACIÓN, FINANZAS Y RECURSOS MATERIALES	 FLOR DE MARÍA LÓPEZ HINOJOSA DIRECTORA DEL SISTEMA ESTATAL DIF



ESTRUCTURA ADMINISTRATIVA Y PROGRAMÁTICA

DEPENDENCIA:	49. SISTEMA ESTATAL PARA EL DESARROLLO INTEGRAL DE LA FAMILIA	TIPO DE INDICADOR:	DE GESTIÓN
PROYECTO:	153 / 49. ESTRATEGIA ALIMENTARIA PARA UN ESTADO DE TLAXCALA SIN HAMBRE FAM-AS	DIMENSIÓN QUE ATIENDE:	EFICIENCIA
OBJETIVO:	2307. DESPENSAS DE ALIMENTACIÓN ESCOLAR MODALIDAD CALIENTE ENTREGADAS EN CENTROS EDUCATIVOS	FRECUENCIA DEL INDICADOR:	OTRO PERIODO
INDICADOR:	1876. PORCENTAJE DE DESPENSAS DE ALIMENTACIÓN ESCOLAR MODALIDAD CALIENTE ENTREGADAS EN CENTROS EDUCATIVOS	UNIDAD DE MEDIDA:	PORCENTAJE

MÉTODO DE CÁLCULO

(NÚMERO DE DESPENSAS CALIENTES OTORGADAS/TOTAL DE DESPENSAS CALIENTES PROGRAMADAS)*100

ESTRUCTURA DEL INDICADOR

TIPO	ELEMENTO	DESCRIPCIÓN	VALOR	UNIDAD DE MEDIDA
VARIABLE	YDCO	NÚMERO DE DESPENSAS CALIENTES OTORGADAS	2,390.00	DESPENSA
CONSTANTE	TDCPR	TOTAL DE DESPENSAS CALIENTES PROGRAMADAS	19,120.00	DESPENSA

	ENE	FEB	MAR	ABR	MAY	JUN	JUL	AGO	SEP	OCT	NOV	DIC
PROGRAMADO	0.00	12.50	12.80	12.50	12.50	12.50	0.00	0.00	12.50	12.50	12.50	0.00
EVALUADO	0.00	12.50	12.50	12.50	12.50	12.50	0.00	0.00	12.50	0.00	0.00	0.00

ESTRUCTURA ADMINISTRATIVA Y PROGRAMÁTICA

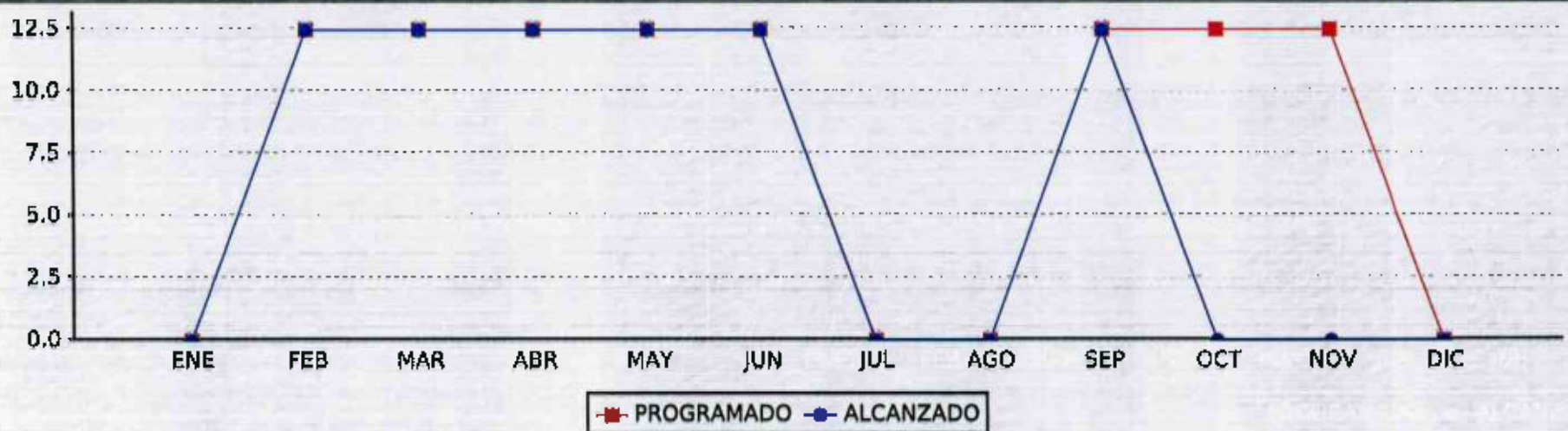
DEPENDENCIA: 49. SISTEMA ESTATAL PARA EL DESARROLLO INTEGRAL DE LA FAMILIA

TIPO DE INDICADOR: DE GESTIÓN

PROYECTO: 153 / 49. ESTRATEGIA ALIMENTARIA PARA UN ESTADO DE TLAXCALA SIN HAMBRE FAM-AS

DIMENSIÓN QUE ATIENDE: EFICIENCIA

COMPORTAMIENTO DEL INDICADOR



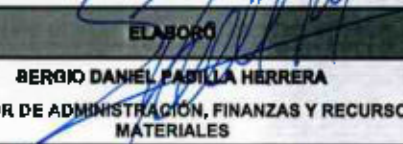

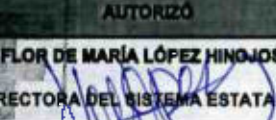
ELABORÓ	RESPONSABLE DEL PROYECTO	AUTORIZÓ
 SERGIO DANIEL PADILLA HERRERA DIRECTOR DE ADMINISTRACIÓN, FINANZAS Y RECURSOS MATERIALES	 SERGIO DANIEL PADILLA HERRERA DIRECTOR DE ADMINISTRACIÓN, FINANZAS Y RECURSOS MATERIALES	 FLOR DE MARÍA LÓPEZ HINOJOSA DIRECTORA DEL SISTEMA ESTATAL DIF

Handwritten signature/initials

ESTRUCTURA PROGRAMÁTICA

DEPENDENCIA: 49-SISTEMA ESTATAL PARA EL DESARROLLO INTEGRAL DE LA FAMILIA **TIPO DE INDICADOR:** DE GESTIÓN
PROYECTO: 153-ESTRATEGIA ALIMENTARIA PARA UN ESTADO DE TLAXCALA SIN HAMBRE FAM-AS **DIMENSIÓN QUE ATIENDE:** EFICIENCIA
OBJETIVOS: 2308-RACIONES DE ALIMENTACIÓN ESCOLAR MODALIDAD CALIENTE ENTREGADAS EN CENTROS EDUCATIVOS **UNIDAD DE MEDIDA:** PORCENTAJE
INDICADOR: 1880-PORCENTAJE DE RACIONES CALIENTES ENTREGADAS EN CENTROS EDUCATIVOS
MEDIO DE VERIFICACIÓN: CONCENTRADO DE ENTREGA DE RACIONES DE ALIMENTACIÓN ESCOLAR MODALIDAD CALIENTE; DEPARTAMENTO DE ASISTENCIA ALIMENTARIA Y NUTRICIÓN; 2024 <https://dif.tlaxcala.gob.mx/index.php/transparencia-sp-1810451527/presupuesto-estatal/mv2024/17-transparencia/531-mv2024->
VARIABLE: NÚMERO DE RACIONES CALIENTES OTORGADAS EN CENTROS EDUCATIVOS

	ENE	FEB	MAR	ABR	MAY	JUN	JUL	AGO	SEP	OCT	NOV	DIC
PROGRAMADO	0.00	906,433.00	667,898.00	667,898.00	954,140.00	667,898.00	0.00	0.00	906,433.00	1,049,554.00	858,726.00	0.00
ALCANZADO	0.00	906,433.00	667,898.00	667,898.00	954,140.00	667,898.00	0.00	0.00	906,433.00	0.00	0.00	0.00
% DE AVANCE	0.00	100.00	100.00	100.00	100.00	100.00	0.00	0.00	100.00	0.00	0.00	0.00

ELABORÓ	RESPONSABLE DEL PROYECTO	AUTORIZÓ
 BERGIO DANIEL PADILLA HERRERA DIRECTOR DE ADMINISTRACIÓN, FINANZAS Y RECURSOS MATERIALES	 BERGIO DANIEL PADILLA HERRERA DIRECTOR DE ADMINISTRACIÓN, FINANZAS Y RECURSOS MATERIALES	 FLOR DE MARÍA LÓPEZ HINOJOSA DIRECTORA DEL SISTEMA ESTATAL DIF




ESTRUCTURA ADMINISTRATIVA Y PROGRAMÁTICA

DEPENDENCIA:	49. SISTEMA ESTATAL PARA EL DESARROLLO INTEGRAL DE LA FAMILIA	TIPO DE INDICADOR:	DE GESTIÓN
PROYECTO:	153 / 49. ESTRATEGIA ALIMENTARIA PARA UN ESTADO DE TLAXCALA SIN HAMBRE FAM-AS	DIMENSIÓN QUE ATIENDE:	EFICIENCIA
OBJETIVO:	2308. RACIONES DE ALIMENTACIÓN ESCOLAR MODALIDAD CALIENTE ENTREGADAS EN CENTROS EDUCATIVOS	FRECUENCIA DEL INDICADOR:	OTRO PERIODO
INDICADOR:	1880. PORCENTAJE DE RACIONES CALIENTES ENTREGADAS EN CENTROS EDUCATIVOS	UNIDAD DE MEDIDA:	PORCENTAJE

MÉTODO DE CÁLCULO

(NÚMERO DE RACIONES CALIENTES OTORGADAS EN CENTROS EDUCATIVOS/NÚMERO DE RACIONES CALIENTES PROGRAMADAS)*100

ESTRUCTURA DEL INDICADOR

TIPO	ELEMENTO	DESCRIPCIÓN	VALOR	UNIDAD DE MEDIDA
VARIABLE	NRCOE	NÚMERO DE RACIONES CALIENTES OTORGADAS EN CENTROS EDUCATIVOS	908,433.00	RACIÓN
CONSTANTE	NRCP	NÚMERO DE RACIONES CALIENTES PROGRAMADAS	6,678,980.00	RACIÓN

	ENE	FEB	MAR	ABR	MAY	JUN	JUL	AGO	SEP	OCT	NOV	DIC
PROGRAMADO	0.00	13.57	10.00	10.00	14.29	10.00	0.00	0.00	13.57	15.71	12.86	0.00
EVALUADO	0.00	13.57	10.00	10.00	14.29	10.00	0.00	0.00	13.57	0.00	0.00	0.00

ESTRUCTURA ADMINISTRATIVA Y PROGRAMÁTICA

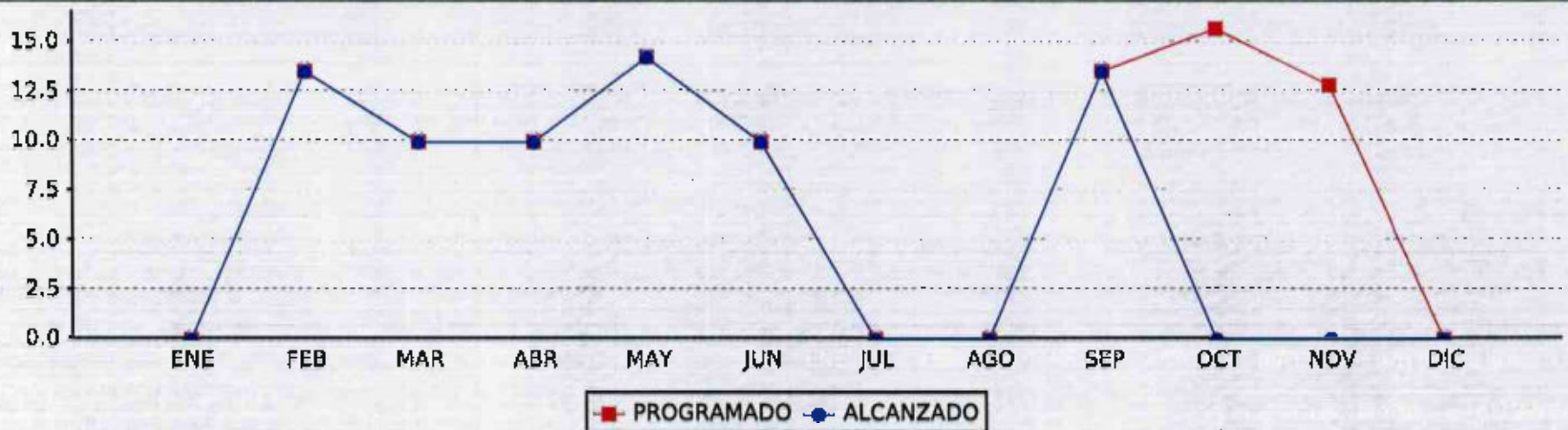
DEPENDENCIA: 49. SISTEMA ESTATAL PARA EL DESARROLLO INTEGRAL DE LA FAMILIA

TIPO DE INDICADOR: DE GESTIÓN

PROYECTO: 153 / 49. ESTRATEGIA ALIMENTARIA PARA UN ESTADO DE TLAXCALA SIN HAMBRE FAM-AS

DIMENSIÓN QUE ATIENDE: EFICIENCIA

COMPORTAMIENTO DEL INDICADOR



ELABORÓ	RESPONSABLE DEL PROYECTO	AUTORIZÓ
 SERGIO DANIEL PADILLA HERRERA DIRECTOR DE ADMINISTRACIÓN, FINANZAS Y RECURSOS MATERIALES	 SERGIO DANIEL PADILLA HERRERA DIRECTOR DE ADMINISTRACIÓN, FINANZAS Y RECURSOS MATERIALES	 FLOR DE MARÍA LÓPEZ HINOJOSA DIRECTORA DEL SISTEMA ESTATAL DIF



Handwritten signature/initials.

ESTRUCTURA PROGRAMÁTICA

DEPENDENCIA: 49-SISTEMA ESTATAL PARA EL DESARROLLO INTEGRAL DE LA FAMILIA TIPO DE INDICADOR: DE GESTIÓN

PROYECTO: 153-ESTRATEGIA ALIMENTARIA PARA UN ESTADO DE TLAXCALA SIN HAMBRE FAM-AS DIMENSIÓN QUE ATIENDE: EFICIENCIA


OBJETIVOS: 2308-VISITA DE SUPERVISIONES REALIZADAS EN LA OPERATIVIDAD DEL PROGRAMA ALIMENTACIÓN ESCOLAR UNIDAD DE MEDIDA: PORCENTAJE

INDICADOR: 1881-PORCENTAJE DE VISITAS DE SUPERVISIÓN REALIZADAS EN LAS ENTREGAS DE ALIMENTACIÓN ESCOLAR

MEDIO DE VERIFICACIÓN: CONCENTRADO DE VISITAS DE SUPERVISIÓN DURANTE LA ENTREGA ALIMENTACIÓN ESCOLAR; DEPARTAMENTO DE ASISTENCIA ALIMENTARIA Y NUTRICIÓN; 2024 <https://dif.tlaxcala.gob.mx/index.php/transparencia-sj-1810431827/presupuesto-estatal/mv2024/17-transparencia/831-mv2024->

VARIABLE: NÚMERO DE VISITAS DE SUPERVISIÓN DE ALIMENTACIÓN ESCOLAR REALIZADAS

	ENE	FEB	MAR	ABR	MAY	JUN	JUL	AGO	SEP	OCT	NOV	DIC
PROGRAMADO	16.00	16.00	34.00	34.00	34.00	34.00	0.00	0.00	34.00	34.00	34.00	0.00
ALCANZADO	16.00	16.00	34.00	34.00	34.00	34.00	0.00	0.00	34.00	0.00	0.00	0.00
% DE AVANCE	100.00	100.00	100.00	100.00	100.00	100.00	0.00	0.00	100.00	0.00	0.00	0.00

ELABORÓ	RESPONSABLE DEL PROYECTO	AUTORIZÓ
 SERGIO DANIEL PADILLA HERRERA DIRECTOR DE ADMINISTRACIÓN, FINANZAS Y RECURSOS MATERIALES	 SERGIO DANIEL PADILLA HERRERA DIRECTOR DE ADMINISTRACIÓN, FINANZAS Y RECURSOS MATERIALES	 FLOR DE MARÍA LÓPEZ HINOJOSA DIRECTORA DEL SISTEMA ESTATAL DIF





ESTRUCTURA ADMINISTRATIVA Y PROGRAMÁTICA

DEPENDENCIA:	49. SISTEMA ESTATAL PARA EL DESARROLLO INTEGRAL DE LA FAMILIA	TIPO DE INDICADOR:	DE GESTIÓN
PROYECTO:	153 / 49. ESTRATEGIA ALIMENTARIA PARA UN ESTADO DE TLAXCALA SIN HAMBRE FAM-AS	DIMENSIÓN QUE ATIENDE:	EFICIENCIA
OBJETIVO:	2309. VISITA DE SUPERVISIONES REALIZADAS EN LA OPERATIVIDAD DEL PROGRAMA ALIMENTACIÓN ESCOLAR	FRECUENCIA DEL INDICADOR:	OTRO PERIODO
INDICADOR:	1881. PORCENTAJE DE VISITAS DE SUPERVISIÓN REALIZADAS EN LAS ENTREGAS DE ALIMENTACIÓN ESCOLAR	UNIDAD DE MEDIDA:	PORCENTAJE

MÉTODO DE CÁLCULO

(NÚMERO DE VISITAS DE SUPERVISIÓN DE ALIMENTACIÓN ESCOLAR REALIZADAS/NÚMERO DE VISITAS DE SUPERVISIÓN DE ALIMENTACIÓN ESCOLAR PROGRAMADAS)*100

ESTRUCTURA DEL INDICADOR

TIPO	ELEMENTO	DESCRIPCIÓN	VALOR	UNIDAD DE MEDIDA
VARIABLE	NVSAER	NÚMERO DE VISITAS DE SUPERVISIÓN DE ALIMENTACIÓN ESCOLAR REALIZADAS	34.00	SUPERVISIÓN
CONSTANTE	NVSAEP	NÚMERO DE VISITAS DE SUPERVISIÓN DE ALIMENTACIÓN ESCOLAR PROGRAMADAS	270.00	SUPERVISIÓN

	ENE	FEB	MAR	ABR	MAY	JUN	JUL	AGO	SEP	OCT	NOV	DIC
PROGRAMADO	5.93	6.93	12.59	12.59	12.59	12.59	0.00	0.00	12.59	12.59	12.60	0.00
EVALUADO	5.93	5.93	12.59	12.59	12.59	12.59	0.00	0.00	12.59	0.00	0.00	0.00

ESTRUCTURA ADMINISTRATIVA Y PROGRAMÁTICA

DEPENDENCIA: 49. SISTEMA ESTATAL PARA EL DESARROLLO INTEGRAL DE LA FAMILIA

TIPO DE INDICADOR: DE GESTIÓN

PROYECTO: 153 / 49. ESTRATEGIA ALIMENTARIA PARA UN ESTADO DE TLAXCALA SIN HAMBRE FAM-AS

DIMENSIÓN QUE ATIENDE: EFICIENCIA

COMPORTAMIENTO DEL INDICADOR



ELABORÓ	RESPONSABLE DEL PROYECTO	AUTORIZÓ
 SERGIO DANIEL PADILLA HERRERA DIRECTOR DE ADMINISTRACIÓN, FINANZAS Y RECURSOS MATERIALES	 SERGIO DANIEL PADILLA HERRERA DIRECTOR DE ADMINISTRACIÓN, FINANZAS Y RECURSOS MATERIALES	 FLOR DE MARÍA LÓPEZ HINOJOSA DIRECTORA DEL SISTEMA ESTATAL DIF



Handwritten signature/initials.

ESTRUCTURA PROGRAMÁTICA

DEPENDENCIA: 49-SISTEMA ESTATAL PARA EL DESARROLLO INTEGRAL DE LA FAMILIA **TIPO DE INDICADOR:** DE GESTIÓN
PROYECTO: 153-ESTRATEGIA ALIMENTARIA PARA UN ESTADO DE TLAXCALA SIN HAMBRE FAM-AS **DIMENSIÓN QUE ATIENDE:** EFICIENCIA
OBJETIVOS: 2310-PLÁTICAS DE EDUCACIÓN Y ORIENTACIÓN ALIMENTARIA DEL PROGRAMA DE ALIMENTACIÓN ESCOLAR REALIZADAS **UNIDAD DE MEDIDA:** PORCENTAJE
INDICADOR: 1882-PORCENTAJE DE PLÁTICAS EN MATERIA DE EDUCACIÓN Y ORIENTACIÓN ALIMENTARIA OTORGADAS
MEDIO DE VERIFICACIÓN: REPORTE DE PLÁTICAS DE EDUCACIÓN Y ORIENTACIÓN ALIMENTARIA; DEPARTAMENTO DE ASISTENCIA ALIMENTARIA Y NUTRICIÓN; 2024
<https://dif.tlaxcala.gob.mx/index.php/transparencia-sp-1810431827/presupuesto-estatal/mv2024/17-transparencia/831-ivv2024-alimentacion-153-49>
VARIABLE: NÚMERO DE PLÁTICAS DE EDUCACIÓN Y ORIENTACIÓN ALIMENTARIA DE ALIMENTACIÓN ESCOLAR OTORGADAS

	ENE	FEB	MAR	ABR	MAY	JUN	JUL	AGO	SEP	OCT	NOV	DIC
PROGRAMADO	5.00	5.00	3.00	3.00	3.00	3.00	0.00	0.00	3.00	3.00	3.00	0.00
ALCANZADO	5.00	5.00	3.00	3.00	3.00	3.00	0.00	0.00	3.00	0.00	0.00	0.00
% DE AVANCE	100.00	100.00	100.00	100.00	100.00	100.00	0.00	0.00	100.00	0.00	0.00	0.00

ELABORÓ	RESPONSABLE DEL PROYECTO	AUTORIZÓ
 SERGIO DANIEL PADILLA HERRERA DIRECTOR DE ADMINISTRACIÓN, FINANZAS Y RECURSOS MATERIALES	 SERGIO DANIEL PADILLA HERRERA DIRECTOR DE ADMINISTRACIÓN, FINANZAS Y RECURSOS MATERIALES	 FLOR DE MARÍA LÓPEZ HINOJOSA DIRECTORA DEL SISTEMA ESTATAL DIF




ESTRUCTURA ADMINISTRATIVA Y PROGRAMÁTICA

DEPENDENCIA:	49. SISTEMA ESTATAL PARA EL DESARROLLO INTEGRAL DE LA FAMILIA	TIPO DE INDICADOR:	DE GESTIÓN
PROYECTO:	153 / 49. ESTRATEGIA ALIMENTARIA PARA UN ESTADO DE TLAXCALA SIN HAMBRE FAM-AS	DIMENSIÓN QUE ATIENDE:	EFICIENCIA
OBJETIVO:	2310. PLÁTICAS DE EDUCACIÓN Y ORIENTACIÓN ALIMENTARIA DEL PROGRAMA DE ALIMENTACIÓN ESCOLAR REALIZADAS	FRECUENCIA DEL INDICADOR:	OTRO PERIODO
INDICADOR:	1862. PORCENTAJE DE PLÁTICAS EN MATERIA DE EDUCACIÓN Y ORIENTACIÓN ALIMENTARIA OTORGADAS	UNIDAD DE MEDIDA:	PORCENTAJE

MÉTODO DE CÁLCULO

(NÚMERO DE PLÁTICAS DE EDUCACIÓN Y ORIENTACIÓN ALIMENTARIA DE ALIMENTACIÓN ESCOLAR OTORGADAS/NÚMERO DE PLÁTICAS DE EDUCACIÓN Y ORIENTACIÓN ALIMENTARIA DE ALIMENTACIÓN ESCOLAR PROGRAMADAS)*100

ESTRUCTURA DEL INDICADOR

TIPO	ELEMENTO	DESCRIPCIÓN	VALOR	UNIDAD DE MEDIDA
VARIABLE	NPEOAAEO	NÚMERO DE PLÁTICAS DE EDUCACIÓN Y ORIENTACIÓN ALIMENTARIA DE ALIMENTACIÓN ESCOLAR OTORGADAS	3.00	PLÁTICA
CONSTANTE	NPEOAAEP	NÚMERO DE PLÁTICAS DE EDUCACIÓN Y ORIENTACIÓN ALIMENTARIA DE ALIMENTACIÓN ESCOLAR PROGRAMADAS	31.00	PLÁTICA

	ENE	FEB	MAR	ABR	MAY	JUN	JUL	AGO	SEP	OCT	NOV	DIC
PROGRAMADO	16.13	16.13	9.66	9.66	9.66	9.66	0.00	0.00	9.66	9.66	9.66	0.00
EVALUADO	16.13	16.13	9.66	9.66	9.66	9.66	0.00	0.00	9.66	0.00	0.00	0.00

ESTRUCTURA ADMINISTRATIVA Y PROGRAMÁTICA


DEPENDENCIA: 49. SISTEMA ESTATAL PARA EL DESARROLLO INTEGRAL DE LA FAMILIA

TIPO DE INDICADOR: DE GESTIÓN

PROYECTO: 183 / 49. ESTRATEGIA ALIMENTARIA PARA UN ESTADO DE TLAXCALA SIN HAMBRE FAM-AS

DIMENSIÓN QUE ATIENDE: EFICIENCIA

COMPORTAMIENTO DEL INDICADOR






ELABORÓ	RESPONSABLE DEL PROYECTO	AUTORIZÓ
 SERGIO DANIEL PADILLA HERRERA DIRECTOR DE ADMINISTRACIÓN, FINANZAS Y RECURSOS MATERIALES	 SERGIO DANIEL PADILLA HERRERA DIRECTOR DE ADMINISTRACIÓN, FINANZAS Y RECURSOS MATERIALES	 FLOR DE MARÍA LÓPEZ HINOJOSA DIRECTORA DEL SISTEMA ESTATAL DIF



ESTRUCTURA PROGRAMÁTICA

DEPENDENCIA: 49-SISTEMA ESTATAL PARA EL DESARROLLO INTEGRAL DE LA FAMILIA **TIPO DE INDICADOR:** DE GESTIÓN
PROYECTO: 153-ESTRATEGIA ALIMENTARIA PARA UN ESTADO DE TLAXCALA SIN HAMBRE FAM-AS **DIMENSIÓN QUE ATIENDE:** EFICIENCIA
OBJETIVOS: 2313-APOYOS PARA ATENCIÓN ALIMENTARIA ENTREGADOS A GRUPOS PRIORITARIOS; NIÑAS Y NIÑOS DE 2 A 5 AÑOS 11 MESES NO ESCOLARIZADOS INSCRITOS EN LOS PROGRAMAS DE LA EIASADC (AC 130) **UNIDAD DE MEDIDA:** PORCENTAJE
INDICADOR: 1887-PORCENTAJE DE DESPENSAS PARA NIÑAS Y NIÑOS DE 2 A 5 AÑOS 11 MESES NO ESCOLARIZADOS ENTREGADAS
MEDIO DE VERIFICACIÓN: CONCENTRADO DE DESPENSAS PARA NIÑAS Y NIÑOS DE 2 A 5 AÑOS 11 MESES NO ESCOLARIZADOS; DEPARTAMENTO DE ASISTENCIA ALIMENTARIA Y NUTRICIÓN; 2024 <https://dif.tlaxcala.gob.mx/index.php/transparencia-sp-1810431827/presupuesio-estatal/mv2024/17-transparencia/831-mv2024->
VARIABLE: NÚMERO DE DESPENSAS PARA NIÑAS Y NIÑOS DE 2 A 5 AÑOS 11 MESES NO ESCOLARIZADOS OTORGADAS

	ENE	FEB	MAR	ABR	MAY	JUN	JUL	AGO	SEP	OCT	NOV	DIC
PROGRAMADO	0.00	0.00	8,000.00	6,000.00	0.00	0.00	8,000.00	6,000.00	3,000.00	3,000.00	6,000.00	0.00
ALCANZADO	0.00	0.00	8,000.00	6,000.00	0.00	0.00	6,000.00	6,000.00	3,000.00	0.00	0.00	0.00
% DE AVANCE	0.00	0.00	100.00	100.00	0.00	0.00	100.00	100.00	100.00	0.00	0.00	0.00

ELABORÓ	RESPONSABLE DEL PROYECTO	AUTORIZÓ
 SERGIO DANIEL PADILLA HERRERA DIRECTOR DE ADMINISTRACIÓN, FINANZAS Y RECURSOS MATERIALES	 SERGIO DANIEL PADILLA HERRERA DIRECTOR DE ADMINISTRACIÓN, FINANZAS Y RECURSOS MATERIALES	 FLOR DE MARÍA LÓPEZ HINOJOSA DIRECTORA DEL SISTEMA ESTATAL DIF




ESTRUCTURA ADMINISTRATIVA Y PROGRAMÁTICA

DEPENDENCIA:	49. SISTEMA ESTATAL PARA EL DESARROLLO INTEGRAL DE LA FAMILIA	TIPO DE INDICADOR:	DE GESTIÓN
PROYECTO:	153 / 49. ESTRATEGIA ALIMENTARIA PARA UN ESTADO DE TLAXCALA SIN HAMBRE FAM-AS	DIMENSIÓN QUE ATIENDE:	EFICIENCIA
OBJETIVO:	2313. APOYOS PARA ATENCIÓN ALIMENTARIA ENTREGADOS A GRUPOS PRIORITARIOS; NIÑAS Y NIÑOS DE 2 A 5 AÑOS 11 MESES NO ESCOLARIZADOS INSCRITOS EN LOS PROGRAMAS DE LA EIASAD (AC 130)	FRECUENCIA DEL INDICADOR:	OTRO PERIODO
INDICADOR:	1887. PORCENTAJE DE DESPENSAS PARA NIÑAS Y NIÑOS DE 2 A 5 AÑOS 11 MESES NO ESCOLARIZADOS ENTREGADAS	UNIDAD DE MEDIDA:	PORCENTAJE

MÉTODO DE CÁLCULO

(NÚMERO DE DESPENSAS PARA NIÑAS Y NIÑOS DE 2 A 5 AÑOS 11 MESES NO ESCOLARIZADOS OTORGADAS/NÚMERO DE DESPENSAS PARA NIÑAS Y NIÑOS DE 2 A 5 AÑOS 11 MESES NO ESCOLARIZADOS PROGRAMADOS)*100

ESTRUCTURA DEL INDICADOR

TIPO	ELEMENTO	DESCRIPCIÓN	VALOR	UNIDAD DE MEDIDA
VARIABLE	NDNNEO	NÚMERO DE DESPENSAS PARA NIÑAS Y NIÑOS DE 2 A 5 AÑOS 11 MESES NO ESCOLARIZADOS OTORGADAS	3,000.00	DESPENSA
CONSTANTE	NDNNEP	NÚMERO DE DESPENSAS PARA NIÑAS Y NIÑOS DE 2 A 5 AÑOS 11 MESES NO ESCOLARIZADOS PROGRAMADOS	36,000.00	DESPENSA

	ENE	FEB	MAR	ABR	MAY	JUN	JUL	AGO	SEP	OCT	NOV	DIC
PROGRAMADO	0.00	0.00	16.67	16.67	0.00	0.00	16.67	16.67	6.33	6.33	16.66	0.00
EVALUADO	0.00	0.00	16.67	16.67	0.00	0.00	16.67	16.67	6.33	0.00	0.00	0.00

ESTRUCTURA ADMINISTRATIVA Y PROGRAMÁTICA

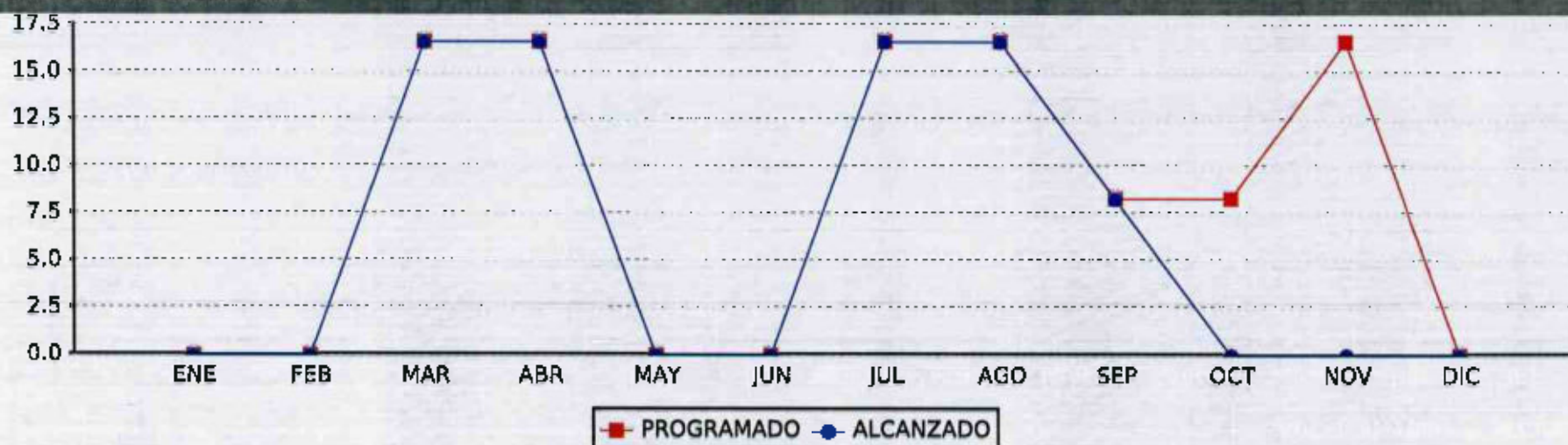
DEPENDENCIA: 49. SISTEMA ESTATAL PARA EL DESARROLLO INTEGRAL DE LA FAMILIA

TIPO DE INDICADOR: DE GESTIÓN

PROYECTO: 153 / 49. ESTRATEGIA ALIMENTARIA PARA UN ESTADO DE TLAXCALA SIN HAMBRE FAM-AS

DIMENSIÓN QUE ATIENDE: EFICIENCIA

COMPORTAMIENTO DEL INDICADOR



ELABORÓ	RESPONSABLE DEL PROYECTO	AUTORIZÓ
 SERGIO DANIEL PADILLA HERRERA DIRECTOR DE ADMINISTRACIÓN, FINANZAS Y RECURSOS MATERIALES	 SERGIO DANIEL PADILLA HERRERA DIRECTOR DE ADMINISTRACIÓN, FINANZAS Y RECURSOS MATERIALES	 FLOR DE MARÍA LÓPEZ HINOJOSA DIRECTORA DEL SISTEMA ESTATAL DIF

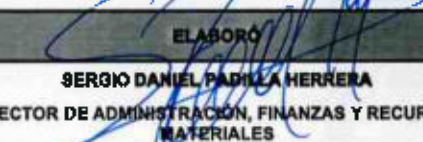
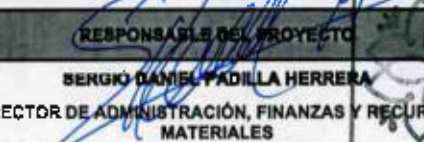



Handwritten initials: sp. ju

ESTRUCTURA PROGRAMÁTICA

DEPENDENCIA: 49-SISTEMA ESTATAL PARA EL DESARROLLO INTEGRAL DE LA FAMILIA **TIPO DE INDICADOR:** DE GESTIÓN
PROYECTO: 153-ESTRATEGIA ALIMENTARIA PARA UN ESTADO DE TLAXCALA SIN HAMBRE FAM-AS **DIMENSIÓN QUE ATIENDE:** EFICIENCIA
OBJETIVOS: 2314-APOYOS PARA ATENCIÓN ALIMENTARIA ENTREGADOS A GRUPOS PRIORITARIOS; PERSONAS CON DISCAPACIDAD, ADULTOS MAYORES Y PERSONAS EN SITUACIÓN DE CARENCIA ALIMENTARIA INSCRITOS EN LOS PROGRAMAS DE LA EIASAD **UNIDAD DE MEDIDA:** PORCENTAJE
INDICADOR: 1889-PORCENTAJE DE DESPENSAS PARA PERSONAS CON DISCAPACIDAD, ADULTOS MAYORES Y PERSONAS EN SITUACIÓN DE CARENCIA ALIMENTARIA ENTREGADAS
MEDIO DE VERIFICACIÓN: CONCENTRADO DE DESPENSAS PARA PERSONAS CON DISCAPACIDAD, ADULTOS MAYORES Y PERSONAS EN SITUACIÓN DE CARENCIA ALIMENTARIA; DEPARTAMENTO DE ASISTENCIA ALIMENTARIA Y NUTRICIÓN, 2024 <https://dif.tlaxcala.gob.mx/index.php/transparencia-sp-1810431827/presupuesto->
VARIABLE: NÚMERO DE DESPENSAS PARA PERSONAS CON DISCAPACIDAD, ADULTOS MAYORES Y PERSONAS EN SITUACIÓN DE CARENCIA ALIMENTARIA OTORGADAS

	ENE	FEB	MAR	ABR	MAY	JUN	JUL	AGO	SEP	OCT	NOV	DIC
PROGRAMADO	0.00	0.00	14,602.00	14,602.00	0.00	0.00	14,602.00	14,602.00	7,301.00	7,301.00	14,602.00	0.00
ALCANZADO	0.00	0.00	14,602.00	14,602.00	0.00	0.00	14,602.00	14,602.00	7,301.00	0.00	0.00	0.00
% DE AVANCE	0.00	0.00	100.00	100.00	0.00	0.00	100.00	100.00	100.00	0.00	0.00	0.00

ELABORÓ	RESPONSABLE DEL PROYECTO	AUTORIZÓ
 SERGIO DANIEL PADILLA HERRERA DIRECTOR DE ADMINISTRACIÓN, FINANZAS Y RECURSOS MATERIALES	 SERGIO DANIEL PADILLA HERRERA DIRECTOR DE ADMINISTRACIÓN, FINANZAS Y RECURSOS MATERIALES	 FLOR DE MARÍA LÓPEZ HINOJOSA DIRECTORA DEL SISTEMA ESTATAL DIF



FICHA DE AVANCE DE INDICADOR
ESTRUCTURA ADMINISTRATIVA Y PROGRAMÁTICA:

DEPENDENCIA:	49. SISTEMA ESTATAL PARA EL DESARROLLO INTEGRAL DE LA FAMILIA	TIPO DE INDICADOR:	DE GESTIÓN
PROYECTO:	153 / 49. ESTRATEGIA ALIMENTARIA PARA UN ESTADO DE TLAXCALA SIN HAMBRE FAM-AS	DIMENSIÓN QUE ATIENDE:	EFICIENCIA
OBJETIVO:	2314. APOYOS PARA ATENCIÓN ALIMENTARIA ENTREGADOS A GRUPOS PRIORITARIOS; PERSONAS CON DISCAPACIDAD, ADULTOS MAYORES Y PERSONAS EN SITUACIÓN DE CARENCIA ALIMENTARIA INSCRITOS EN LOS PROGRAMAS DE LA EIASDC	FRECUENCIA DEL INDICADOR:	OTRO PERIODO
INDICADOR:	1289. PORCENTAJE DE DESPENSAS PARA PERSONAS CON DISCAPACIDAD, ADULTOS MAYORES Y PERSONAS EN SITUACIÓN DE CARENCIA ALIMENTARIA ENTREGADAS	UNIDAD DE MEDIDA:	PORCENTAJE

MÉTODO DE CÁLCULO

(NÚMERO DE DESPENSAS PARA PERSONAS CON DISCAPACIDAD, ADULTOS MAYORES Y PERSONAS EN SITUACIÓN DE CARENCIA ALIMENTARIA OTORGADAS/NÚMERO DE DESPENSAS PARA PERSONAS CON DISCAPACIDAD, ADULTOS MAYORES Y PERSONAS EN SITUACIÓN DE CARENCIA ALIMENTARIA PROGRAMADAS)*100

ESTRUCTURA DEL INDICADOR

TIPO	ELEMENTO	DESCRIPCIÓN	VALOR	UNIDAD DE MEDIDA
VARIABLE	NDPDAMPSCO	NÚMERO DE DESPENSAS PARA PERSONAS CON DISCAPACIDAD, ADULTOS MAYORES Y PERSONAS EN SITUACIÓN DE CARENCIA ALIMENTARIA OTORGADAS	7,301.00	DESPENSA
CONSTANTE	NDPDAMPSCAP	NÚMERO DE DESPENSAS PARA PERSONAS CON DISCAPACIDAD, ADULTOS MAYORES Y PERSONAS EN SITUACIÓN DE CARENCIA ALIMENTARIA PROGRAMADAS	87,812.00	DESPENSA

	ENE	FEB	MAR	ABR	MAY	JUN	JUL	AGO	SEP	OCT	NOV	DIC
PROGRAMADO	0.00	0.00	16.67	16.67	0.00	0.00	16.67	16.67	8.33	8.33	16.66	0.00
EVALUADO	0.00	0.00	16.67	16.67	0.00	0.00	16.67	16.67	8.33	0.00	0.00	0.00




FICHA DE AVANCE DE INDICADOR

ESTRUCTURA ADMINISTRATIVA Y PROGRAMÁTICA


DEPENDENCIA: 49. SISTEMA ESTATAL PARA EL DESARROLLO INTEGRAL DE LA FAMILIA

TIPO DE INDICADOR: DE GESTIÓN

PROYECTO: 153 / 49. ESTRATEGIA ALIMENTARIA PARA UN ESTADO DE TLAXCALA SIN HAMBRE FAM-AS

DIMENSIÓN QUE ATIENDE: EFICIENCIA

COMPORTAMIENTO DEL INDICADOR



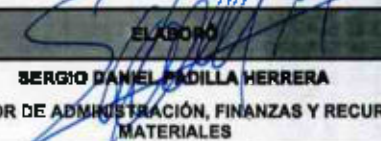
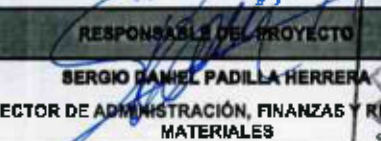

ELABORÓ	RESPONSABLE DEL PROYECTO	AUTORIZÓ
 SERGIO DANIEL PADILLA HERRERA DIRECTOR DE ADMINISTRACIÓN, FINANZAS Y RECURSOS MATERIALES	 SERGIO DANIEL PADILLA HERRERA DIRECTOR DE ADMINISTRACIÓN, FINANZAS Y RECURSOS MATERIALES	 FLOR DE MARÍA LÓPEZ HINOJOSA DIRECTORA DEL SISTEMA ESTATAL DIF

efs.

ESTRUCTURA PROGRAMÁTICA

DEPENDENCIA: 49-SISTEMA ESTATAL PARA EL DESARROLLO INTEGRAL DE LA FAMILIA **TIPO DE INDICADOR:** DE GESTIÓN
PROYECTO: 153-ESTRATEGIA ALIMENTARIA PARA UN ESTADO DE TLAXCALA SIN HAMBRE FAM-AS **DIMENSIÓN QUE ATIENDE:** EFICIENCIA
OBJETIVOS: 2315-APOYOS PARA ATENCIÓN ALIMENTARIA EN LOS PRIMEROS 1000 DÍAS ENTREGADOS A NIÑAS Y NIÑOS DE 06 A 24 MESES INSCRITOS EN LOS PROGRAMAS DE LA EIASDC (AC 130) **UNIDAD DE MEDIDA:** PORCENTAJE
INDICADOR: 1691-PORCENTAJE DE DESPENSAS PARA NIÑAS Y NIÑOS DE 06 A 24 MESES ENTREGADAS
MEDIO DE VERIFICACIÓN: CONCENTRADO DE DESPENSAS PARA NIÑAS Y NIÑOS DE 06 A 24 MESES; DEPARTAMENTO DE ASISTENCIA ALIMENTARIA Y NUTRICIÓN; 2024
<https://dif.tlaxcala.gob.mx/index.php/transparencia-sp-1610431627/presupuesto-estatal/mv2024/17-transparencia/804-mv2024-alimentacion-153-49>
VARIABLE: NÚMERO DE DESPENSAS PARA NIÑAS Y NIÑOS DE 06 A 24 MESES OTORGADAS

	ENE	FEB	MAR	ABR	MAY	JUN	JUL	AGO	SEP	OCT	NOV	DIC
PROGRAMADO	0.00	0.00	6,800.00	6,800.00	0.00	0.00	6,800.00	6,800.00	3,400.00	3,400.00	6,800.00	0.00
ALCANZADO	0.00	0.00	6,800.00	6,800.00	0.00	0.00	6,800.00	6,800.00	3,400.00	0.00	0.00	0.00
% DE AVANCE	0.00	0.00	100.00	100.00	0.00	0.00	100.00	100.00	100.00	0.00	0.00	0.00

ELABORÓ	RESPONSABLE DEL PROYECTO	AUTORIZÓ
 SERGIO DANIEL PADILLA HERRERA DIRECTOR DE ADMINISTRACIÓN, FINANZAS Y RECURSOS MATERIALES	 SERGIO DANIEL PADILLA HERRERA DIRECTOR DE ADMINISTRACIÓN, FINANZAS Y RECURSOS MATERIALES	 FLOR DE MARÍA LÓPEZ HINOJOSA DIRECTORA DEL SISTEMA ESTATAL DIF



ESTRUCTURA ADMINISTRATIVA Y PROGRAMÁTICA

DEPENDENCIA:	49. SISTEMA ESTATAL PARA EL DESARROLLO INTEGRAL DE LA FAMILIA	TIPO DE INDICADOR:	DE GESTIÓN
PROYECTO:	153 / 49. ESTRATEGIA ALIMENTARIA PARA UN ESTADO DE TLAXCALA SIN HAMBRE FAM-AS	DIMENSIÓN QUE ATIENDE:	EFICIENCIA
OBJETIVO:	2315. APOYOS PARA ATENCIÓN ALIMENTARIA EN LOS PRIMEROS 1000 DÍAS ENTREGADOS A NIÑAS Y NIÑOS DE 06 A 24 MESES INSCRITOS EN LOS PROGRAMAS DE LA EIASAD (AC 130)	FRECUENCIA DEL INDICADOR:	OTRO PERIODO
INDICADOR:	1891. PORCENTAJE DE DESPENSAS PARA NIÑAS Y NIÑOS DE 06 A 24 MESES ENTREGADAS	UNIDAD DE MEDIDA:	PORCENTAJE

MÉTODO DE CÁLCULO

(NÚMERO DE DESPENSAS PARA NIÑAS Y NIÑOS DE 06 A 24 MESES OTORGADAS/NÚMERO DE DESPENSAS PARA NIÑAS Y NIÑOS DE 06 A 24 MESES PROGRAMADAS)*100

ESTRUCTURA DEL INDICADOR

TIPO	ELEMENTO	DESCRIPCIÓN	VALOR	UNIDAD DE MEDIDA
VARIABLE	NDNNMO	NÚMERO DE DESPENSAS PARA NIÑAS Y NIÑOS DE 06 A 24 MESES OTORGADAS	3,400.00	DESPENSA
CONSTANTE	NDNNMP	NÚMERO DE DESPENSAS PARA NIÑAS Y NIÑOS DE 06 A 24 MESES PROGRAMADAS	40,800.00	DESPENSA

	ENE	FEB	MAR	ABR	MAY	JUN	JUL	AGO	SEP	OCT	NOV	DIC
PROGRAMADO	0.00	0.00	16.67	16.67	0.00	0.00	16.67	16.67	6.33	6.33	16.66	0.00
EVALUADO	0.00	0.00	16.67	16.67	0.00	0.00	16.67	16.67	6.33	0.00	0.00	0.00

ESTRUCTURA ADMINISTRATIVA Y PROGRAMÁTICA

DEPENDENCIA: 49. SISTEMA ESTATAL PARA EL DESARROLLO INTEGRAL DE LA FAMILIA

TIPO DE INDICADOR: DE GESTIÓN

PROYECTO: 153 / 49. ESTRATEGIA ALIMENTARIA PARA UN ESTADO DE TLAXCALA SIN HAMBRE FAM-AS

DIMENSIÓN QUE ATIENDE: EFICIENCIA

COMPORTAMIENTO DEL INDICADOR






ELABORÓ	RESPONSABLE DEL PROYECTO	AUTORIZÓ
 SERGIO DANIEL PADILLA HERRERA DIRECTOR DE ADMINISTRACIÓN, FINANZAS Y RECURSOS MATERIALES	 SERGIO DANIEL PADILLA HERRERA DIRECTOR DE ADMINISTRACIÓN, FINANZAS Y RECURSOS MATERIALES	 FLOR DE MARÍA LÓPEZ HINOJOSA DIRECTORA DEL SISTEMA ESTATAL DIF




ESTRUCTURA PROGRAMÁTICA

DEPENDENCIA: 49-SISTEMA ESTATAL PARA EL DESARROLLO INTEGRAL DE LA FAMILIA **TIPO DE INDICADOR:** DE GESTIÓN
PROYECTO: 153-ESTRATEGIA ALIMENTARIA PARA UN ESTADO DE TLAXCALA SIN HAMBRE FAM-AS **DIMENSIÓN QUE ATIENDE:** EFICIENCIA
OBJETIVOS: 2318-VISITAS DE SUPERVISIÓN REALIZADAS EN LA OPERATIVIDAD DE LOS PROGRAMAS DE ATENCIÓN ALIMENTARIA **UNIDAD DE MEDIDA:** PORCENTAJE
INDICADOR: 1894-PORCENTAJE VISITAS DE SUPERVISIÓN REALIZADAS EN LAS ENTREGAS DE DESPENSAS A POBLACIÓN SUJETA DE ASISTENCIA SOCIAL ALIMENTARIA
MEDIO DE VERIFICACIÓN: CONCENTRADO DE VISITAS DE SUPERVISIÓN EN LA ENTREGA DE DESPENSAS A POBLACIÓN ATENCIÓN ALIMENTARIA; DEPARTAMENTO DE ASISTENCIA ALIMENTARIA Y NUTRICIÓN; 2024 <https://dif.tlaxcala.gob.mx/index.php/transparencia-sp-1810431827/presupuesto-estatal/mv2024/17->
VARIABLE: NÚMERO DE VISITAS DE SUPERVISIÓN DE ENTREGA REALIZADAS

	ENE	FEB	MAR	ABR	MAY	JUN	JUL	AGO	SEP	OCT	NOV	DIC
PROGRAMADO	0.00	0.00	30.00	30.00	0.00	0.00	30.00	30.00	15.00	15.00	30.00	0.00
ALCANZADO	0.00	0.00	30.00	30.00	0.00	0.00	30.00	30.00	15.00	0.00	0.00	0.00
% DE AVANCE	0.00	0.00	100.00	100.00	0.00	0.00	100.00	100.00	100.00	0.00	0.00	0.00

ELABORÓ	RESPONSABLE DEL PROYECTO	AUTORIZÓ
 SERGIO DANIEL PADILLA HERRERA DIRECTOR DE ADMINISTRACIÓN, FINANZAS Y RECURSOS MATERIALES	 SERGIO DANIEL PADILLA HERRERA DIRECTOR DE ADMINISTRACIÓN, FINANZAS Y RECURSOS MATERIALES	 FLOR DE MARÍA LÓPEZ HINOJOSA DIRECTORA DEL SISTEMA ESTATAL DIF



ESTRUCTURA ADMINISTRATIVA Y PROGRAMÁTICA

DEPENDENCIA: 49. SISTEMA ESTATAL PARA EL DESARROLLO INTEGRAL DE LA FAMILIA **TIPO DE INDICADOR:** DE GESTIÓN
PROYECTO: 153 / 49. ESTRATEGIA ALIMENTARIA PARA UN ESTADO DE TLAXCALA SIN HAMBRE FAM-AS **DIMENSIÓN QUE ATIENDE:** EFICIENCIA
OBJETIVO: 2318. VISITAS DE SUPERVISIÓN REALIZADAS EN LA OPERATIVIDAD DE LOS PROGRAMAS DE ATENCIÓN ALIMENTARIA **FRECUENCIA DEL INDICADOR:** OTRO PERIODO
INDICADOR: 1894. PORCENTAJE VISITAS DE SUPERVISIÓN REALIZADAS EN LAS ENTREGAS DE DESPENSAS A POBLACIÓN SUJETA DE ASISTENCIA SOCIAL ALIMENTARIA **UNIDAD DE MEDIDA:** PORCENTAJE

MÉTODO DE CÁLCULO

(NÚMERO DE VISITAS DE SUPERVISIÓN DE ENTREGA REALIZADAS/NÚMERO DE VISITAS DE SUPERVISIÓN DE ENTREGA PROGRAMADAS)*100

ESTRUCTURA DEL INDICADOR												
TIPO	ELEMENTO	DESCRIPCIÓN						VALOR	UNIDAD DE MEDIDA			
VARIABLE	NVSR	NÚMERO DE VISITAS DE SUPERVISIÓN DE ENTREGA REALIZADAS						15.00	SUPERVISIÓN			
CONSTANTE	NVSEP	NÚMERO DE VISITAS DE SUPERVISIÓN DE ENTREGA PROGRAMADAS						180.00	SUPERVISIÓN			

	ENE	FEB	MAR	ABR	MAY	JUN	JUL	AGO	SEP	OCT	NOV	DIC
PROGRAMADO	0.00	0.00	16.67	16.67	0.00	0.00	16.67	16.67	8.33	8.33	16.66	0.00
EVALUADO	0.00	0.00	16.67	16.67	0.00	0.00	16.67	16.67	8.33	0.00	0.00	0.00

ESTRUCTURA ADMINISTRATIVA Y PROGRAMÁTICA

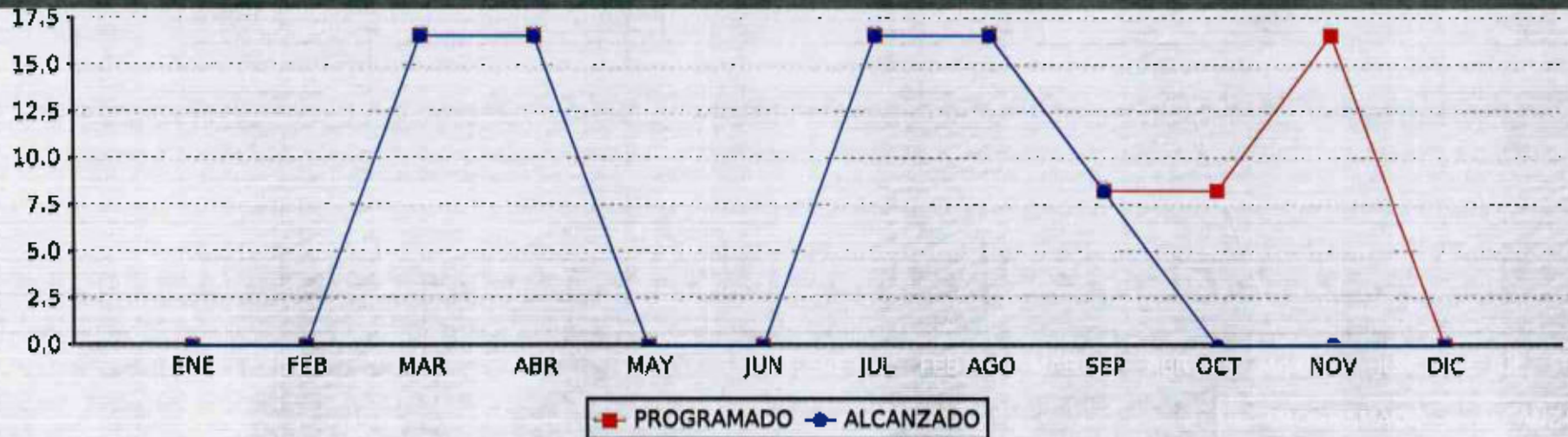
DEPENDENCIA: 49. SISTEMA ESTATAL PARA EL DESARROLLO INTEGRAL DE LA FAMILIA

TIPO DE INDICADOR: DE GESTIÓN

PROYECTO: 153 / 49. ESTRATEGIA ALIMENTARIA PARA UN ESTADO DE TLAXCALA SIN HAMBRE FAM-AS

DIMENSIÓN QUE ATIENDE: EFICIENCIA

COMPORTAMIENTO DEL INDICADOR



ELABORÓ	RESPONSABLE DEL PROYECTO	AUTORIZÓ
SERGIO DANIEL PADILLA HERRERA DIRECTOR DE ADMINISTRACIÓN FINANZAS Y RECURSOS MATERIALES	SERGIO DANIEL PADILLA HERRERA DIRECTOR DE ADMINISTRACIÓN FINANZAS Y RECURSOS MATERIALES	FLOR DE MARÍA LÓPEZ HINOJOSA DIRECTORA DEL SISTEMA ESTATAL DIF

GOBIERNO DEL ESTADO DE TLAXCALA
SECRETARÍA DE FINANZAS
REPORTE DE VARIABLE

ESTRUCTURA PROGRAMÁTICA

DEPENDENCIA: 49-SISTEMA ESTATAL PARA EL DESARROLLO INTEGRAL DE LA FAMILIA **TIPO DE INDICADOR:** DE GESTIÓN

PROYECTO: 153-ESTRATEGIA ALIMENTARIA PARA UN ESTADO DE TLAXCALA SIN HAMBRE FAM-AS **DIMENSIÓN QUE ATIENDE:** EFICIENCIA

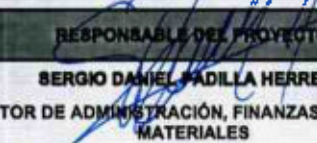
OBJETIVOS: 2319-PLÁTICAS OTORGADAS DE EDUCACIÓN Y ORIENTACIÓN ALIMENTARIA SOBRE LOS PROGRAMAS DE ATENCIÓN ALIMENTARIA **UNIDAD DE MEDIDA:** PORCENTAJE


INDICADOR: 1895-PORCENTAJE DE PLÁTICAS DE EDUCACIÓN Y ORIENTACIÓN ALIMENTARIA DE LOS PROGRAMAS DE ATENCIÓN ALIMENTARIA

MEDIO DE VERIFICACIÓN: REPORTE DE PLÁTICAS DE EDUCACIÓN Y ORIENTACIÓN ALIMENTARIA; DEPARTAMENTO DE ASISTENCIA ALIMENTARIA Y NUTRICIÓN; 2024
<https://dif.tlaxcala.gob.mx/index.php/transparencia-sp-1810431827/presupuesto-estatal/mv2024/17-transparencia/831-mv2024-alimentacion-153-48>

VARIABLE: NÚMERO DE PLÁTICAS DE EDUCACIÓN Y ORIENTACIÓN ALIMENTARIA DE ATENCIÓN ALIMENTARIA OTORGADAS

	ENE	FEB	MAR	ABR	MAY	JUN	JUL	AGO	SEP	OCT	NOV	DIC
PROGRAMADO	0.00	0.00	3.00	3.00	0.00	0.00	3.00	3.00	3.00	3.00	3.00	0.00
ALCANZADO	0.00	0.00	3.00	3.00	0.00	0.00	3.00	3.00	3.00	0.00	0.00	0.00
% DE AVANCE	0.00	0.00	100.00	100.00	0.00	0.00	100.00	100.00	100.00	0.00	0.00	0.00

ELABORÓ	RESPONSABLE DEL PROYECTO	AUTORIZÓ
 SERGIO DANIEL PADILLA HERRERA DIRECTOR DE ADMINISTRACIÓN, FINANZAS Y RECURSOS MATERIALES	 SERGIO DANIEL PADILLA HERRERA DIRECTOR DE ADMINISTRACIÓN, FINANZAS Y RECURSOS MATERIALES	 FLOR DE MARÍA LÓPEZ MINOJOSA DIRECTORA DEL SISTEMA ESTATAL DIF




FICHA DE AVANCE DE INDICADOR
ESTRUCTURA ADMINISTRATIVA Y PROGRAMÁTICA

DEPENDENCIA:	49. SISTEMA ESTATAL PARA EL DESARROLLO INTEGRAL DE LA FAMILIA	TIPO DE INDICADOR:	DE GESTIÓN
PROYECTO:	153 / 49. ESTRATEGIA ALIMENTARIA PARA UN ESTADO DE TLAXCALA SIN HAMBRE FAM-AS	DIMENSIÓN QUE ATIENDE:	EFICIENCIA
OBJETIVO:	2319. PLÁTICAS OTORGADAS DE EDUCACIÓN Y ORIENTACIÓN ALIMENTARIA SOBRE LOS PROGRAMAS DE ATENCIÓN ALIMENTARIA	FRECUENCIA DEL INDICADOR:	OTRO PERIODO
INDICADOR:	1895. PORCENTAJE DE PLÁTICAS DE EDUCACIÓN Y ORIENTACIÓN ALIMENTARIA DE LOS PROGRAMAS DE ATENCIÓN ALIMENTARIA	UNIDAD DE MEDIDA:	PORCENTAJE

MÉTODO DE CÁLCULO

(NÚMERO DE PLÁTICAS DE EDUCACIÓN Y ORIENTACIÓN ALIMENTARIA DE ATENCIÓN ALIMENTARIA OTORGADAS/NÚMERO DE PLÁTICAS DE EDUCACIÓN Y ORIENTACIÓN ALIMENTARIA DE ATENCIÓN ALIMENTARIA PROGRAMADAS)*100

ESTRUCTURA DEL INDICADOR

TIPO	ELEMENTO	DESCRIPCIÓN	VALOR	UNIDAD DE MEDIDA
VARIABLE	NPEOAAAO	NÚMERO DE PLÁTICAS DE EDUCACIÓN Y ORIENTACIÓN ALIMENTARIA DE ATENCIÓN ALIMENTARIA OTORGADAS	3.00	PLÁTICA
CONSTANTE	NPEOAAAP	NÚMERO DE PLÁTICAS DE EDUCACIÓN Y ORIENTACIÓN ALIMENTARIA DE ATENCIÓN ALIMENTARIA PROGRAMADAS	21.00	PLÁTICA

	ENE	FEB	MAR	ABR	MAY	JUN	JUL	AGO	SEP	OCT	NOV	DIC
PROGRAMADO	0.00	0.00	14.29	14.29	0.00	0.00	14.29	14.29	14.29	14.29	14.29	0.00
EVALUADO	0.00	0.00	14.29	14.29	0.00	0.00	14.29	14.29	14.29	0.00	0.00	0.00

ESTRUCTURA ADMINISTRATIVA Y PROGRAMÁTICA

DEPENDENCIA: 49. SISTEMA ESTATAL PARA EL DESARROLLO INTEGRAL DE LA FAMILIA

TIPO DE INDICADOR: DE GESTIÓN

PROYECTO: 153 / 49. ESTRATEGIA ALIMENTARIA PARA UN ESTADO DE TLAXCALA SIN HAMBRE FAM-AS

DIMENSIÓN QUE ATIENDE: EFICIENCIA

COMPORTAMIENTO DEL INDICADOR



ELABORÓ	RESPONSABLE DEL PROYECTO	AUTORIZÓ
 SERGIO DANIEL PADILLA HERRERA DIRECTOR DE ADMINISTRACIÓN, FINANZAS Y RECURSOS MATERIALES	 SERGIO DANIEL PADILLA HERRERA DIRECTOR DE ADMINISTRACIÓN, FINANZAS Y RECURSOS MATERIALES	 TLAX FLOR DE MARÍA LÓPEZ HINOJOSA 2021 - 2027 DIRECTORA DEL SISTEMA ESTATAL DIF

ep. jh